


PARTS CATALOG

NISSAN

OUTBOARD MOTOR



NS40D2

NS50D2

Copyright © 2006 Nissan Marine Co. Ltd. All rights reserved. No part of this manual may be reproduced or transmitted in any form or by any means without the express written permission of Nissan Marine Co., Ltd.

Nissan Marine Co., Ltd. makes no warranty, express or implied, regarding the use of this data. Nissan Marine Co., Ltd. assumes no responsibility for errors or omissions nor assumes any liability for damages resulting from the use of the information contained herein. In some cases a part design may have changed since this manual was published or may not apply to your particular engine model, or a service/parts bulletin may have been issued containing important information pertaining to this model and/or a particular part. Some parts may be serial number and/or model number specific. You are strongly advised to contact your local dealer to ensure the accuracy of the data contained in this manual and to ensure the data contained in this manual applies to your particular model and serial number.

HOW TO USE THIS PARTS CATALOG

1. This Parts Catalog contains the component parts of the Nissan outboard motors.
2. Please keep the Parts Catalog updated each time when receiving the Service Bulletin describing the addition, abolition and/or change of parts
3. Given mark in (*) to part number shows assembly or kit part.
4. Marks in this Parts Catalog show

STD	: Standard	M	: Manual Tilt Type
OPT	: Optional Parts	F	: Tiller Handle Type
O/S	: Over size	O	: Auto Mixing Type
Ass'y	: Assembly	P	: Pleasure Type
AR	: As required	PTT	: Power Trim & Tilt Type
E	: Electric Starter Type		

5. Attention to order

- 1) Please order painted parts in accordance with following. The part that fourth figure of the parts number is "B" or "S" have painted. When you order the painted parts, please change the number of fourth figure if it is necessary.

Example 1 : Power Head Parts

Example 2 : Lower Unit Parts

3E3B01100-2

3C8S87301-4



B:Black

S:Silver-gray

- 2) Please order the "UNIQUE" parts in accordance with following.
For the parts with "UNIQUE" in their Remarks column, you need to rewrite by using the Contrast List that also contains parts number.

Example 1 : Decal Sets Parts

P/N 3E3S87802-1 on the Parts Catalogue

P/N 3E8N87801-5 to order

- 3) The parts with N.A.F.N. (Not Available For Nissan) in their Remarks column are not available.

ALTERNATION LIST FOR "UNIQUE" PARTS

PAGE	PART NO.		DESCRIPTION
	IN THIS CATALOG	FOR ORDER	
84	3C8S87802-1	3E5N87801-5	DECAL SET (40D2)
84	3E3S67500-3	3E8N67500-5	MOTOR COVER, UPPER (F type)
84	3E3S67510-3	3E8N67510-5	MOTOR COVER, UPPER (P type)
84	3E3S87802-1	3E8N87801-5	DECAL SET (50D2)
86	3C7-70177-0	3D9-70177-0	FUEL TANK (25L, PLASTIC)
88	3B7-72640-1	3B8-72640-1	TACHOMETER (with oil lamp)
88	3B7-84330-1	3B1-84330-2	REMOTE CONTROL BOX (RC8A)
88	3B7-84340-1	3B1-84340-2	REMOTE CONTROL BOX (RC8B)
94	3B7-72530-1	3B8-72530-1	TACHOMETER (with out oil lamp)
102	345-72313-0	383-72313-0	VINYL MOTOR COVER (LL)

CONTENTS

FIG. 1	CYLINDER & CRANKCASE ASS'Y	6
FIG. 2	PISTON & CRANKSHAFT	10
FIG. 3	INTAKE MANIFOLD & REED VALVE	12
FIG. 4	AIR SILENCER	14
FIG. 5	CARBURETOR	16
FIG. 6	FUEL LINE	20
FIG. 7	THROTTLE	22
FIG. 8	STEERING HANDLE	24
FIG. 9	RECOIL STARTER	28
FIG. 10	MAGNETO	32
FIG. 11	ELECTRIC PARTS (C.D.UNIT)	34
FIG. 12	ELECTRIC PARTS STARTER MOTOR	36
FIG. 13	ELECTRIC PARTS DIAGRAM	40
FIG. 14	OIL PUMP (AUTO MIXING)	42
FIG. 15	DRIVE SHAFT HOUSING	46
FIG. 16	GEAR CASE (DRIVESHAFT)	50
FIG. 17	GEAR CASE (PROPELLER SHAFT)	54
FIG. 18	SHIFT	58
FIG. 19	BRACKET MANUAL TILT	60
FIG. 20	BRACKET POWER TRIM & TILT ASS'Y (NEW)	64
FIG. 20A	BRACKET POWER TRIM & TILT ASS'Y (OLD)	70
FIG. 21	MANUAL TILT (M TYPE)	74
FIG. 22	POWER TRIM & TILT ASS'Y (OLD)	76
FIG. 22	POWER TRIM & TILT COMPONENTS (OLD STYLE)	76
FIG. 23	POWER TRIM & TILT COMPONENTS (NEW STYLE)	78
FIG. 24	LOWER MOTOR COVER	84
FIG. 25	UPPER MOTOR COVER	88
FIG. 26	SEPARATE FUEL TANK	90
FIG. 27	ACCESSORIES	92
FIG. 28	OPTIONAL PARTS (1) (METERS)	96
FIG. 29	OPTIONAL PARTS (2)	102
FIG. 30	OPTIONAL PARTS (3)	104
FIG. 31	OPTIONAL PARTS (4)	106
FIG. 32	ASSEMBLIES & KITS	108

W50D2 COMMERCIAL MODEL
 ALL OTHER PARTS SAME AS RETAIL MODEL

Fig. 1	GEAR CASE (DRIVE SHAFT)	114
Fig. 2	GEAR CASE (PROPELLER SHAFT)	118
Fig. 3	DRIVE SHAFT HOUSING	122

シリンダ・クランクケース

Fig. 1 SYLINDER・CRANK CASE

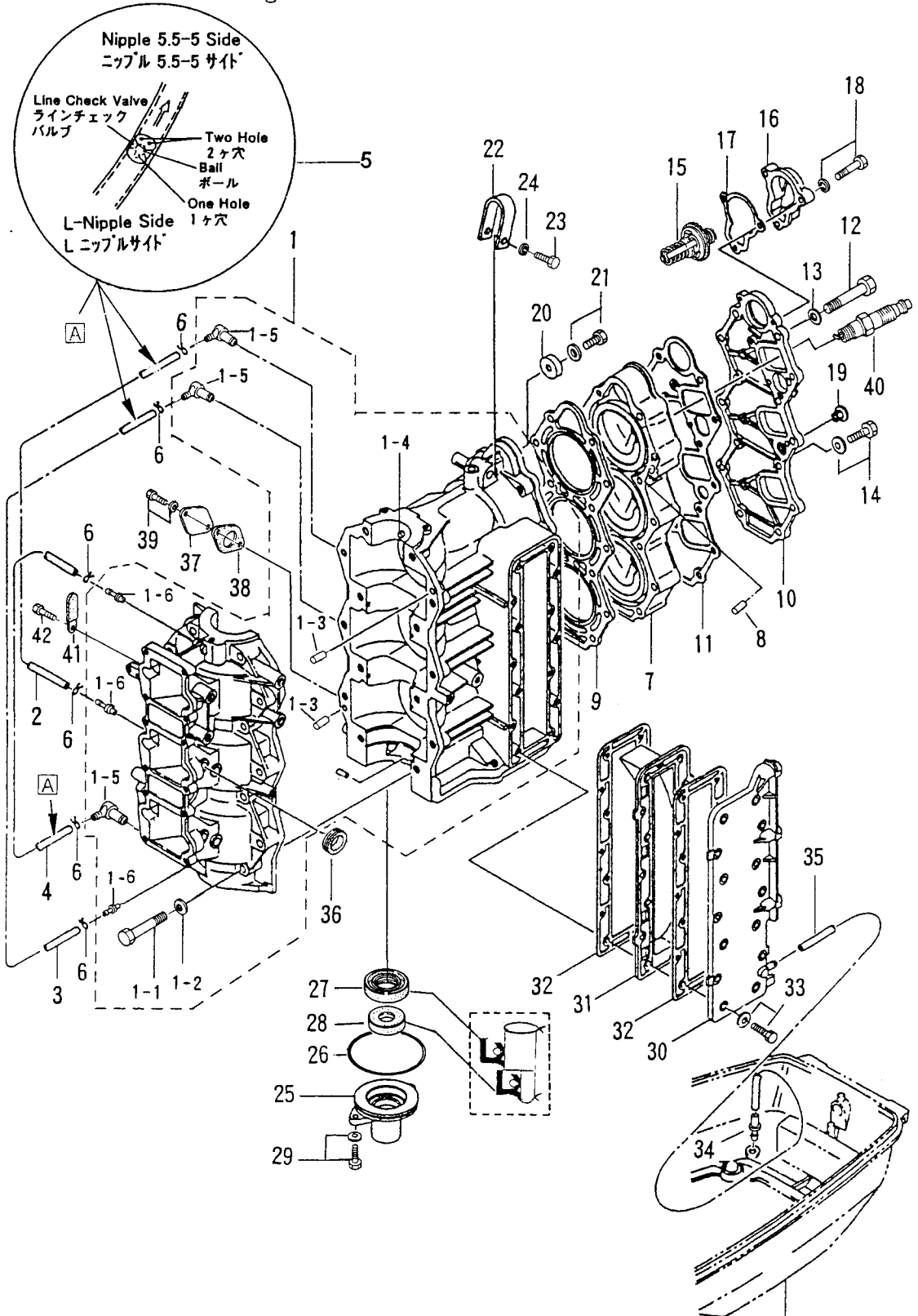


Fig.24-1

見出番号 Ref. No.	部品番号 Part No.	部 品 名 Description	個数 Q'ty			備 考 Remarks
			50 D2	40 D2		
1-1	3E3B01100-2	シリンダー・クランクケース Cylinder, Crank Case	1	—		50D2 # 63492~
	3C8B01100-2	シリンダー・クランクケース Cylinder, Crank Case	—	1		40D2 # 47846~
1-1-1	916124-0845	* ボルト * Bolt	14	14		
1-1-2	940121-0800	* ワッシャ * Washer	14	14		
1-1-3	345-01111-0	* ノック、6-12 * Knock, 6-12	2	2		
1-1-4	345-00117-0	* ノック、メインベアリング * Knock, Main Bearing	1	1		
1-1-5	393-01137-0	* Lニップル(新) * L-Nipple (New)	3	3		50D2 # 63492~ 40D2 # 47846~
	3B2-01160-0	* チェックバルブニップル(旧) * Check Valve Nipple (Old)	3	3		50D2 ~# 63491 40D2 ~# 47845
1-1-6	393-01131-0	* ニップル、5.5-5 * Nipple, 5.5-5	3	3		50D2 # 63492~ 40D2 # 47846~
1-2	98AL-4-0160	ルブリケーションパイプ Lubrication Pipe	1	1		
1-3	98AL-4-0220	ルブリケーションパイプ Lubrication Pipe	1	1		
1-4	98AL-4-0330	ルブリケーションパイプ Lubrication Pipe	1	1		
1-5	393-01160-0	ラインチェックバルブ Line Check Valve	3	3		
1-6	3T5-01133-0	クリップ φ8 Clip, φ8	6	6		50D2 # 63492~ 40D2 # 47846~
1-7	3C8B01001-2	シリンダヘッド Cylinder Head	1	1		
1-8	345-01111-0	ノック、6-12 Knock, 6-12	2	2		
1-9	3C8-01005-4	ガスケット、シリンダヘッド Gasket, Cylinder Head	1	1		
1-10	3C8B01021-0	カバー、シリンダヘッド Cover, Cylinder Head	1	1		
1-11	3C8-01024-1	ガスケット、シリンダヘッドカバー Gasket, Cylinder Head Cover	1	1		
1-12	916189-0865	* ボルト * Bolt	14	14		
1-13	345-01015-0	* ワッシャ、8.5-19.5-3.2 * Washer, 8.5-19.5-3.2	14	14		
1-14	910121-5620	* ボルト * Bolt	4	4		
1-15	353-01030-0	サーモスタット Thermostat	1	1		
1-16	353B01031-0	キャップ、サーモスタット Cap, Thermostat	1	2		
1-17	353-01032-0	ガスケット、サーモスタットキャップ Gasket, Thermostat Cap	1	1		
1-18	910113-5625	* ボルト * Bolt	3	3		
1-19	3B7-01046-0	プラグ Plug	1	1		
1-20	338-60218-2	アノード Anode	1	1		
1-21	910113-5620	* ボルト * Bolt	1	1		
1-22	3C8B01513-0	ハンガ Hanger	1	1		

シリンダ・クランクケース

Fig. 1 SYLINDER・CRANK CASE

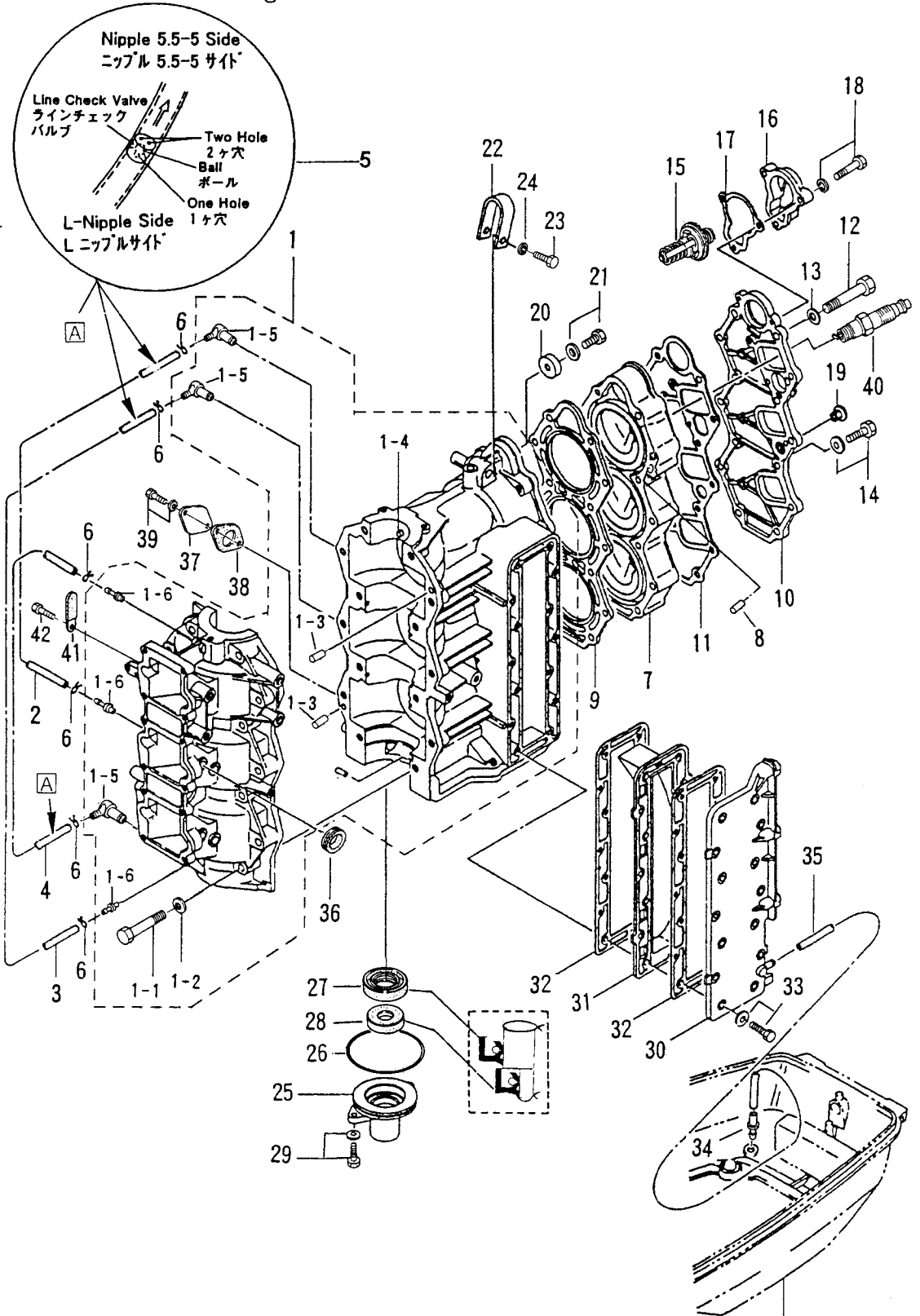
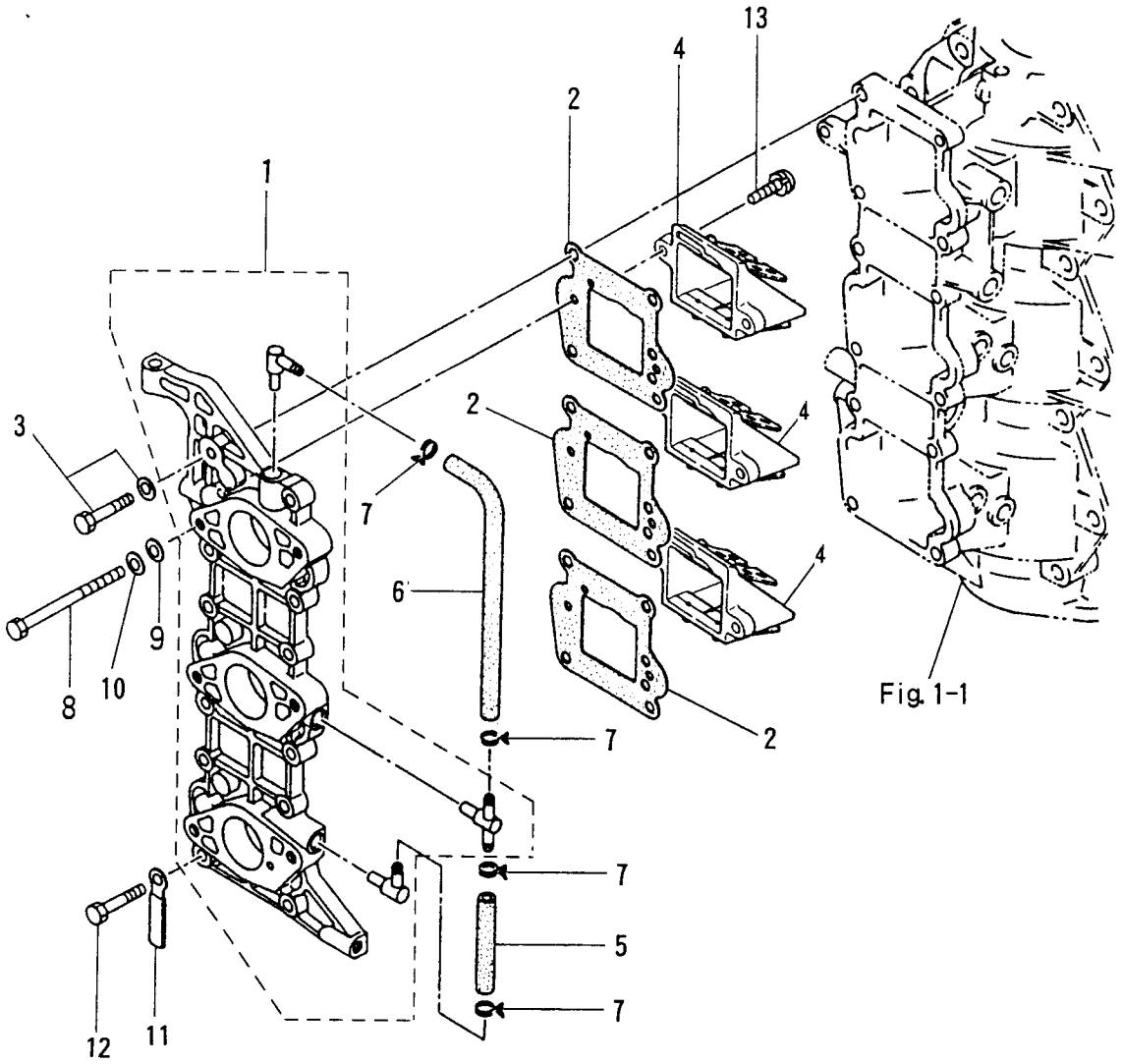


Fig.24-1

インレット・リードバルブ
Fig. 3 INLET REED VALVE



エアサイレンサ
Fig. 4 AIR SILENCER

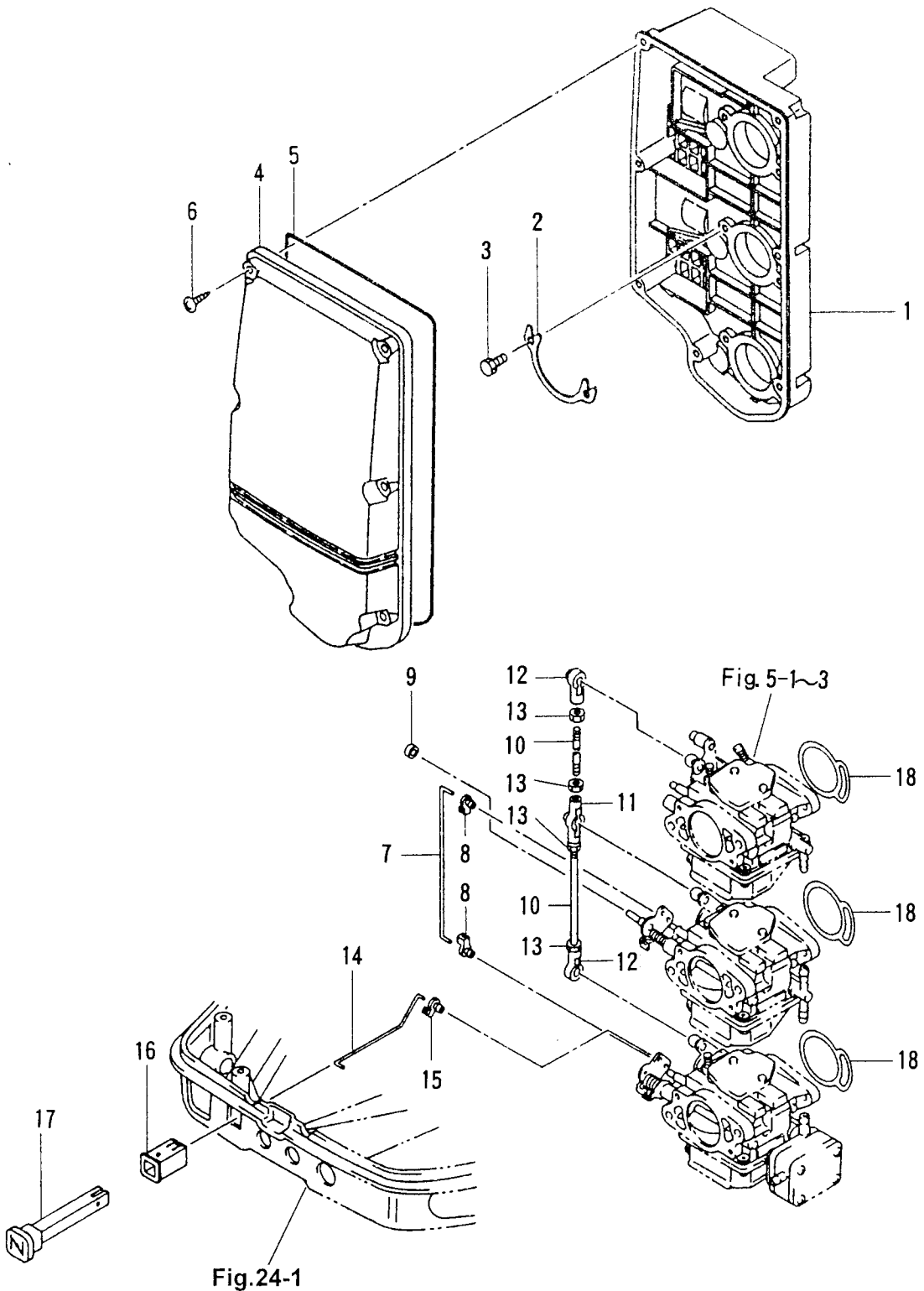
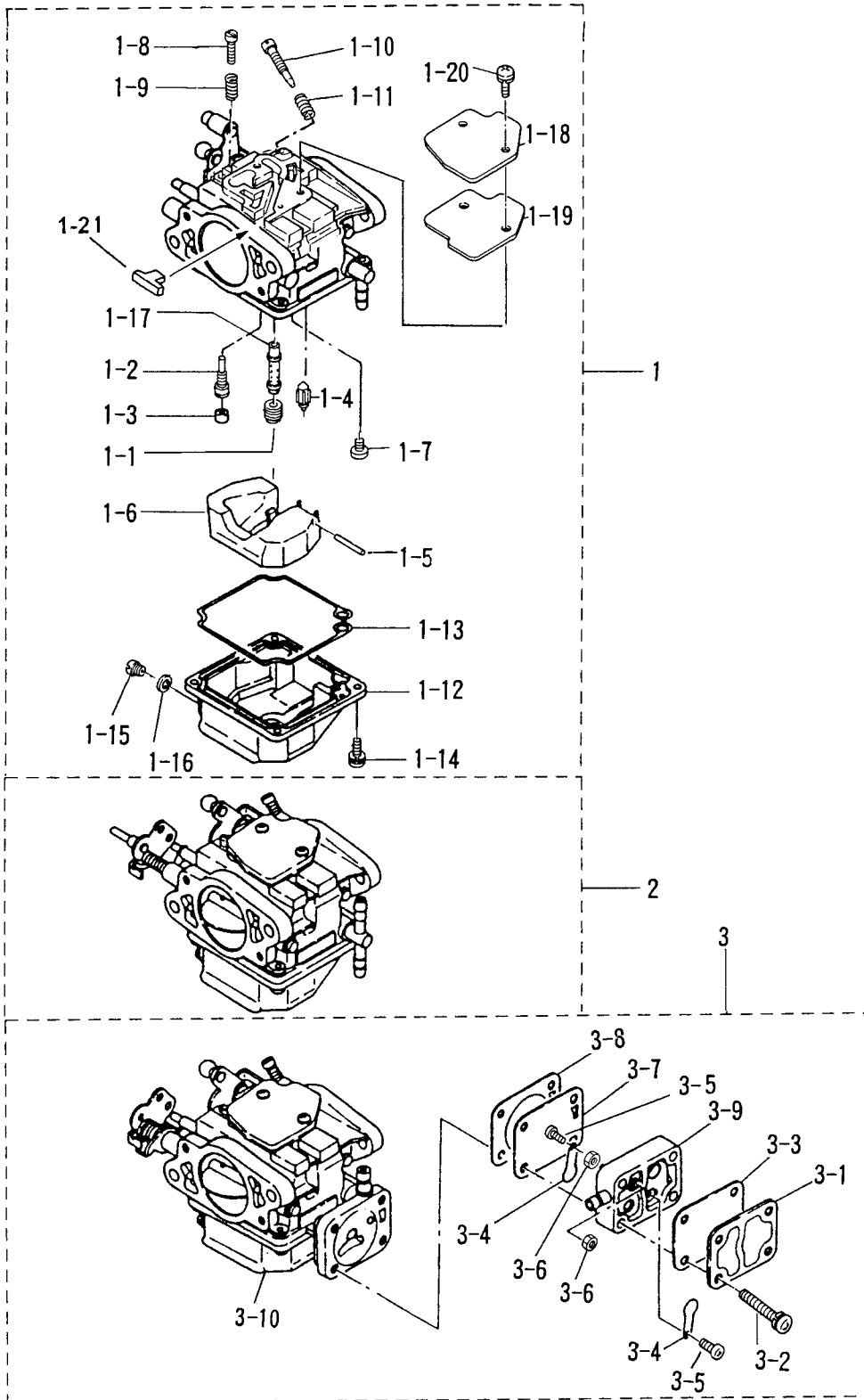


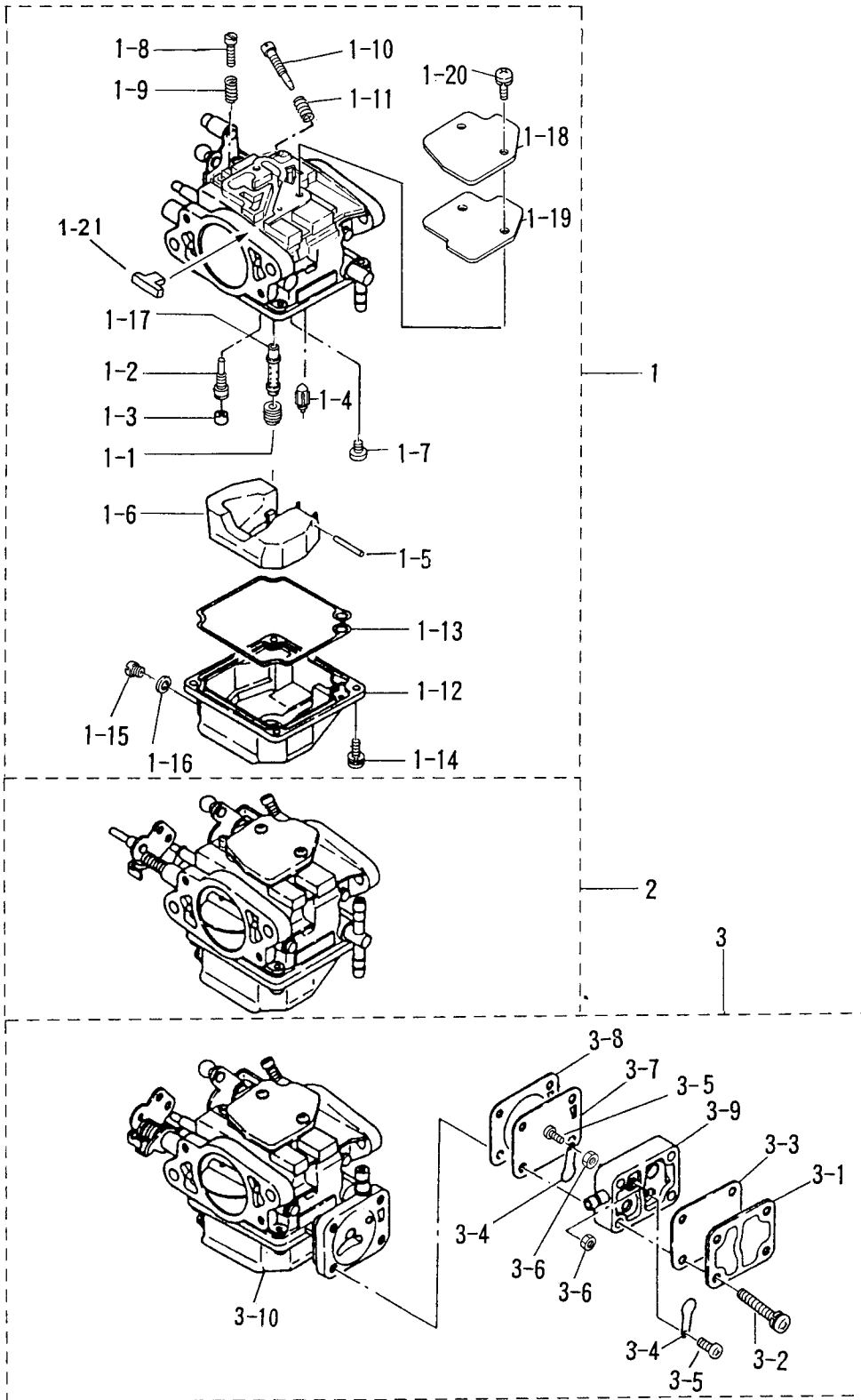
Fig.24-1

キャブレタ
Fig. 5 CARBURETOR



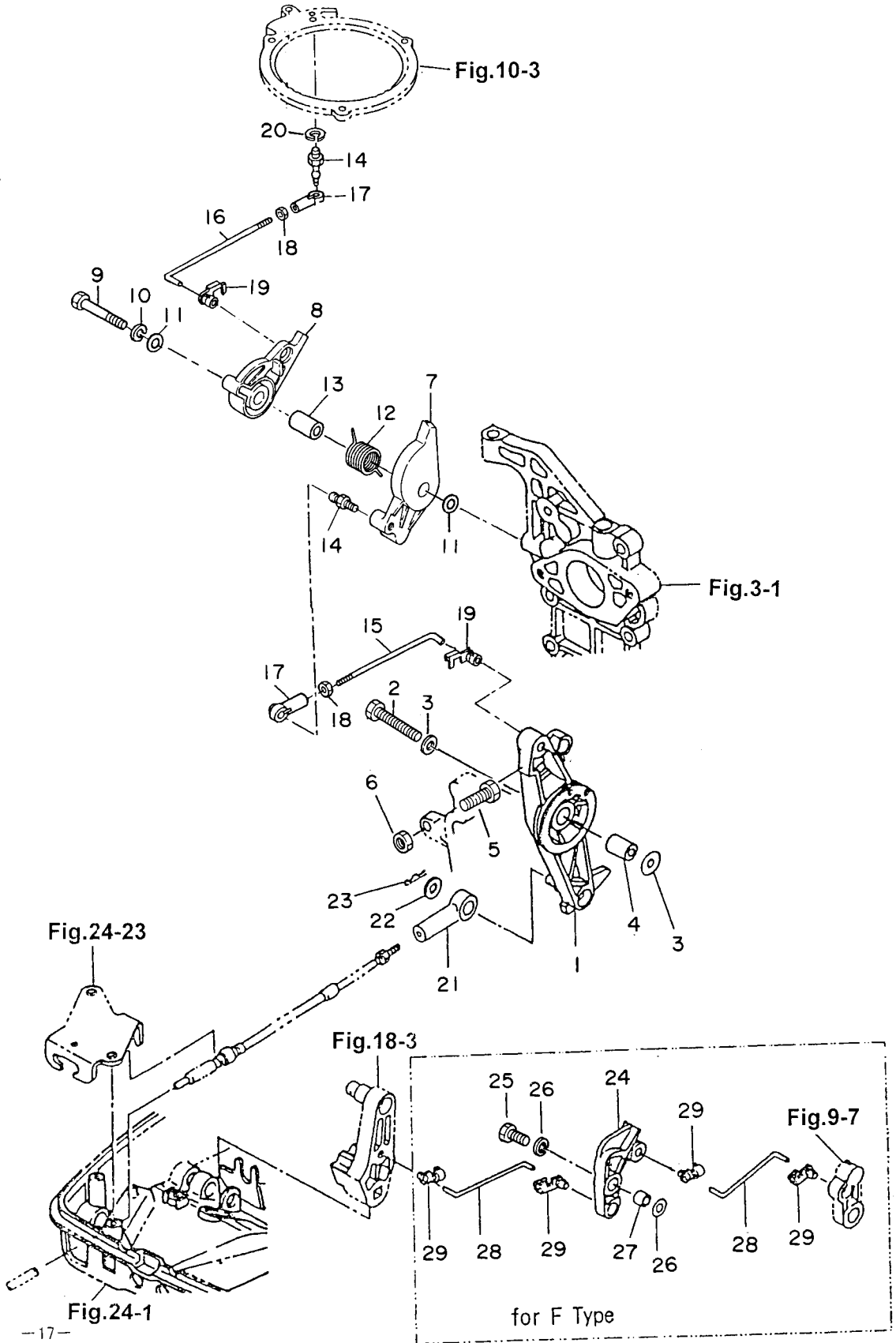
見出番号 Ref. No.	部品番号 Part No.	部 品 名 Description	個数 Qty			備 考 Remarks
			50 D2	40 D2		
5-1	3E3-03200-3	キャブレタ アップ Carburetor Upper	1	—		3E3 4 50D2 # 59260~
	3C8-03200-4	キャブレタ アップ Carburetor Upper	—	1		3C8 5 40D2 # 43540~
5-1-1	3E3-03445-0	* メインジェット # 132 Main Jet # 132	1	—		*2 Upper, Center
	3E3-03151-1	* メインジェット # 135 Main Jet # 135	1	—		*1 Lower
	3C8-03441-0	* メインジェット # 122 Main Jet # 122	—	1		Upper, Center *3 Lower
5-1-2	3M2-03152-0	* スロージェット # 80 Slow Jet # 80	1	—		*3
	3C8-03152-1	* スロージェット # 66 Slow Jet # 66	—	1		*3
5-1-3	3C8-03169-0	* プラグ Plug	1	1		*3
5-1-4	3E3-03147-0	* フロートバルブ Float Valve	1	1		*3
5-1-5	3C8-03126-0	* アームピン, フロート Arm Pin, Float	1	1		*3
5-1-6	3C8-03125-0	* フロート Float	1	1		*3
5-1-7	921722-0410	* スクリュー Screw	1	1		*3
5-1-8	3C8-03179-0	* ストップスクリュー Stop Screw	1	1		Upper Carburetor
5-1-9	3C8-03157-0	* スプリング A Spring "A"	1	1		Upper Carburetor
5-1-10	3C8-03156-0	* アジャストスクリュー Adjust Screw	1	1		Upper, Center *3 Lower
5-1-11	3C8-03157-0	* スプリング B Spring "B"	1	1		*3
5-1-12	3C8-03120-0	* フロートチャンバー Float Chamber	1	1		*2 Upper, Center
5-1-13	3C8-03121-0	* ガasket Gasket	1	1		Upper, Center *3 Lower
5-1-14	922532-0412	* スクリュー Screw	4	4		*3
5-1-15	910332-0405	* ドレンスクリュー Drain Screw	1	1		*3
5-1-16	3C8-03193-0	* ガasket Gasket	1	1		*3
5-1-17	3E3-03141-0	* メインノズル Main Nozzle	1	—		*3
	3C8-03141-0	* メインノズル Main Nozzle	—	1		*3
5-1-18	3C8-03181-0	* キャブレタカバー Carburetor Cover	1	1		*3
5-1-19	3C8-03182-0	* ガasket, キャブレタカバー Gasket, Carburetor Cover	1	1		*3
5-1-20	922522-6410	* スクリュー Screw	2	2		*3 or 922503-6410
5-1-21	3C8-03183-0	* グロメット Grommet	1	1		*3
5-2	3E3-03207-3	キャブレタ センタ Carburetor Center	1	—		50D2 #59260~
	3C8-03207-4	キャブレタ センタ Carburetor Center	—	1		40D2 #43540~
5-3	3E3-03210-3	キャブレタ 下 Carburetor Lower	1	—		50D2 #59260~

キャブレタ
Fig. 5 CARBURETOR



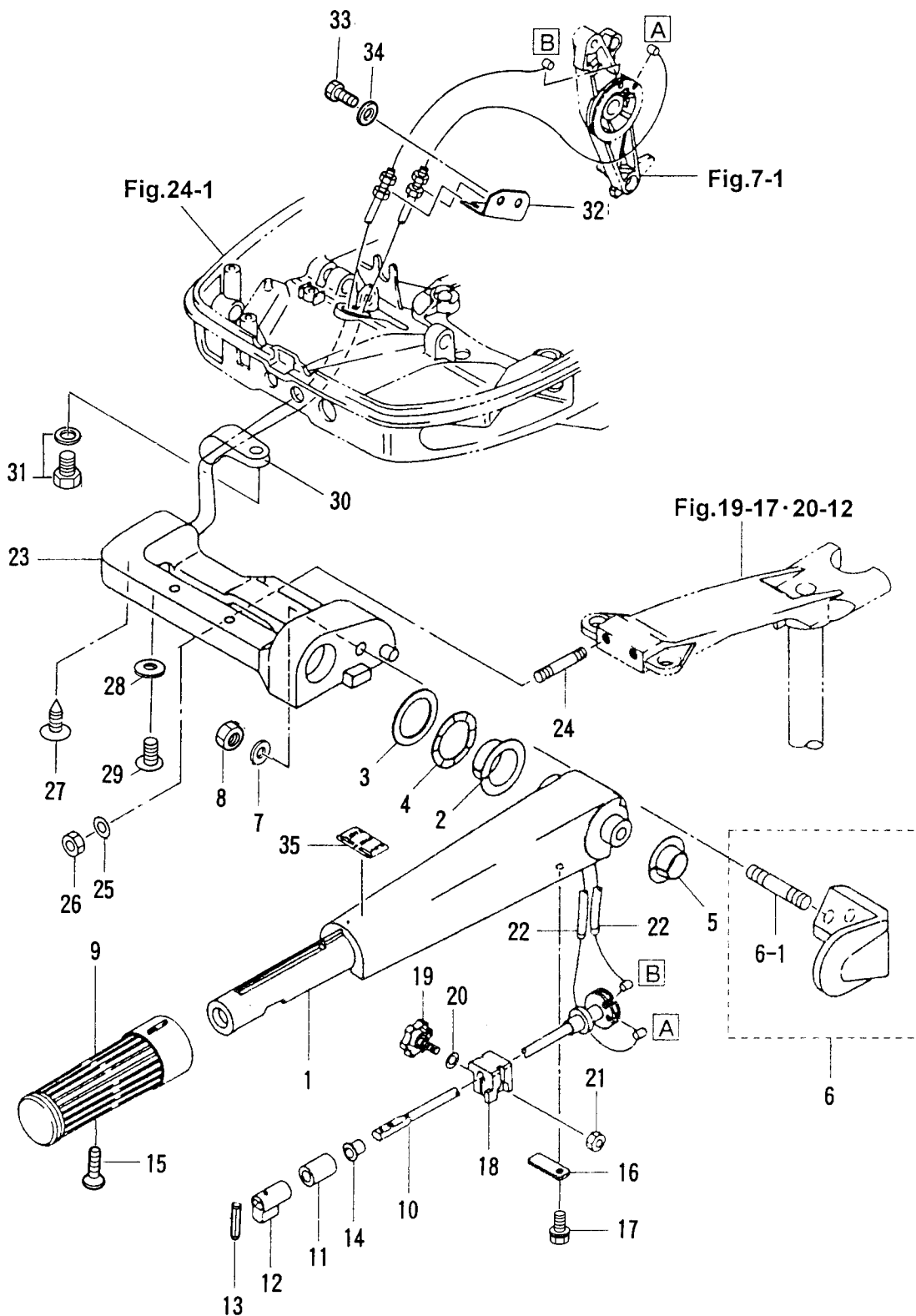
スロットル

Fig. 7 THROTTLE



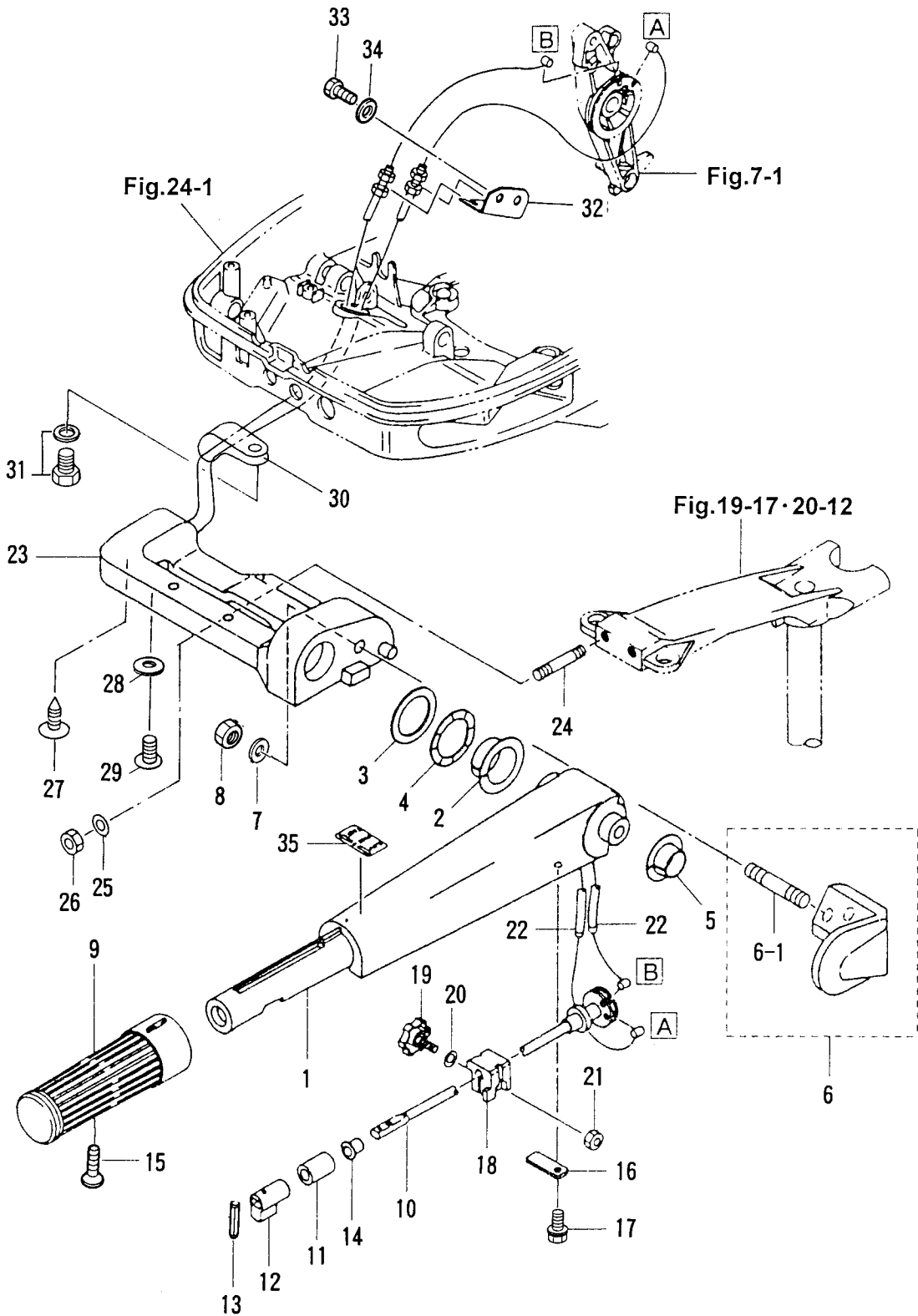
見出番号 Ref. No.	部品番号 Part No.	部 品 名 Description	個数 Q'ty			備 考 Remarks
			50 D2	40 D2		
7-1	3C8-63711-1	アドバンサアーム Advancer Arm	1	1		
7-2	910103-0635	ボルト Bolt	1	1		
7-3	346-67115-0	ワッシャ、6.5-21-1 Washer, 6.5-21-1	2	2		
7-4	3C8-63732-0	カラー、6.2-12-17 Collar, 6.2-12-17	1	1		
7-5	910103-0630	ボルト Bolt	1	1		or 910113-0630
7-6	930103-0600	ナット Nut	1	1		or 930113-0600
7-7	3E3-63718-1	スロットルカム Throttle Cam	1	—		50D2 #59260~
	3C8-63704-0	スロットルカム Throttle Cam	—	1		40D2 #43540~
7-8	3E3-63712-0	アドバンサレバー Advancer Lever	1	1		50D2 #59260~ 40D2 #43540~
7-9	910103-0640	ボルト Bolt	1	1		
7-10	941303-0600	スプリングワッシャ Spring Washer	1	1		
7-11	3R0-66308-0	ワッシャ、6-16-1.5 Washer, 6-16-1.5	2	2		or 3C8-66308-0
7-12	3E3-63727-0	スプリング、スロットルカム Spring, Throttle Cam	1	1		50D2 #59260~ 40D2 #43540~
7-13	3E3-63721-0	カラー、6.5-10.5-26.3 Collar, 6.5-10.5-26.3	1	1		
7-14	346-05228-0	ボールジョイント B Ball Joint "B"	2	2		
7-15	3E3-63709-0	Lリンク、5-105 L-Link, 5-105	1	1		50D2 #59260~ 40D2 #43540~
7-16	3E3-63716-0	Lリンク、5-90 L-Link, 5-90	1	1		50D2 #59260~ 40D2 #43540~
7-17	3B7-05243-0	キャップ C、ボールジョイント Cap "C", Ball Joint	2	2		
7-18	930106-0500	ナット Nut	2	2		or 930103-0500
7-19	3C8-63733-0	ロッドスナップ、5-3 Rod Snap, 5-3	2	2		
7-20	941303-0600	スプリングワッシャ Spring Washer	1	1		
7-21	3B7-83715-0	ケーブルジョイント Cable Joint	1	1		
7-22	353-83719-0	ワッシャ、8.5-18-1.6 Washer, 8.5-18-1.6	1	1		P タイプ for "P" type
7-23	951603-0800	Rピン、d=8 R-Pin, d=8	1	1		
7-24	3C8-05213-0	アーム、スロットルストップ Arm, Throttle Stop	1	1		
7-25	910114-0625	ボルト Bolt	1	1		
7-26	940103-0600	ワッシャ Washer	2	2		F タイプ for "F" type
7-27	353-76079-0	カラー、6.2-9-9.3 Collar, 6.2-9-9.3	1	1		
7-28	3C8-05221-0	Sリンク、3.5-56 S-Link, 3.5-56	2	2		
7-29	3C8-05223-0	ロッドスナップ B、3.5-4 Rod Snap "B", 3.5-4	4	4		

ステアリングハンドル (F タイプ)
 Fig. 8 STEERING HANDLE (F Type)

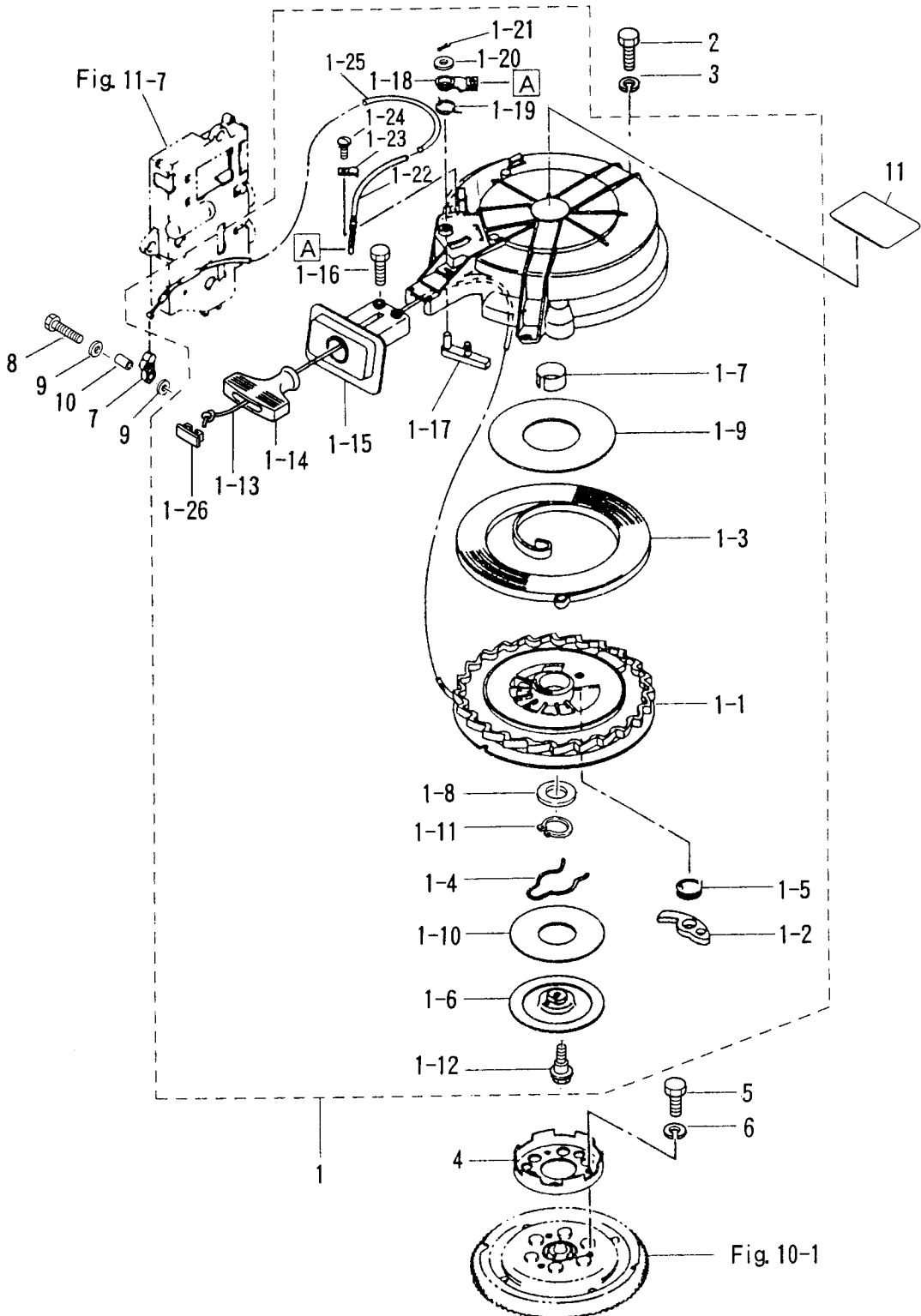


見出番号 Ref. No.	部品番号 Part No.	部 品 名 Description	個数 Q'ty		備 考 Remarks
			50 D2	40 D2	
8-1	3C8S63011-1	ステアリングハンドル Steering Handle	1	1	
8-2	3C8-63101-0	ブッシング A Bushing "A"	1	1	
8-3	3B2-63108-0	ワッシャ、30-45-1 Washer, 30-45-1	1	1	
8-4	3B2-63109-0	ウェーブワッシャ、30-45-1.2 Wave Washer, 30-45-1.2	1	1	
8-5	3C8-63102-1	ブッシング B Bushing "B"	1	1	
8-6	3C8S63027-0	ホルダ、ステアリングハンドル Holder, Steering Handle	1	1	
8-6-1	915313-1022	* スタッドボルト Stud Bolt	1	1	
8-7	940103-1000	ワッシャ Washer	1	1	or 940113-1000
8-8	930103-1000	ナット、10-P1.5 Nut, 10-P1.5	1	1	
8-9	398-63012-0	グリップ Grip	1	1	
8-10	3C8-63041-1	スロットルシャフト Throttle Shaft	1	1	
8-11	345-63048-0	ラバー、スロットルシャフト Rubber, Throttle Shaft	1	1	
8-12	398-63053-0	スペーサ、スロットルシャフト Spacer, Throttle Shaft	1	1	
8-13	951403-0310	スプリングピン、3-10 Spring Pin, 3-10	1	1	
8-14	350-63046-0	ブッシング、8.4-10-11 Bushing, 8.4-10-11	1	1	
8-15	921803-0525	スクリュー Screw	1	1	
8-16	3C8-63063-0	サポーター、スロットルシャフト Supporter, Throttle Shaft	1	1	
8-17	910103-5612	ボルト Bolt	1	1	or 910113-5612
8-18	3B2-63035-1	フリクションピース、グリップ Friction Piece, Grip	1	1	
8-19	3B2-63034-0	アジャストスクリュー Adjust Screw	1	1	
8-20	940103-0600	ワッシャ Washer	1	1	or 940113-0600
8-21	930103-0600	ナット Nut	1	1	
8-22	3C8-63600-0	スロットルワイヤ Throttle Cable	2	2	
8-23	3C8S62001-2	ステアリングブラケット Steering Bracket	1	1	
8-24	915213-0845	スタッドボルト Stud Bolt	2	2	
8-25	940103-0800	ワッシャ Washer	2	2	or 940113-0800
8-26	930403-0800	ナイロンナット、8-P1.25 Nylon Nut, 8-P1.25	2	2	
8-27	3C8-63607-0	クリップ、スロットルワイヤ Clip, Throttle Cable	1	1	
8-28	3R0-66308-0	ワッシャ、6-16-1.5 Washer, 6-16-1.5	1	1	or 3C8-66308-0
8-29	921513-0610	スクリュー Screw	1	1	

ステアリングハンドル (F タイプ)
 Fig. 8 STEERRING HANDLE (F Type)



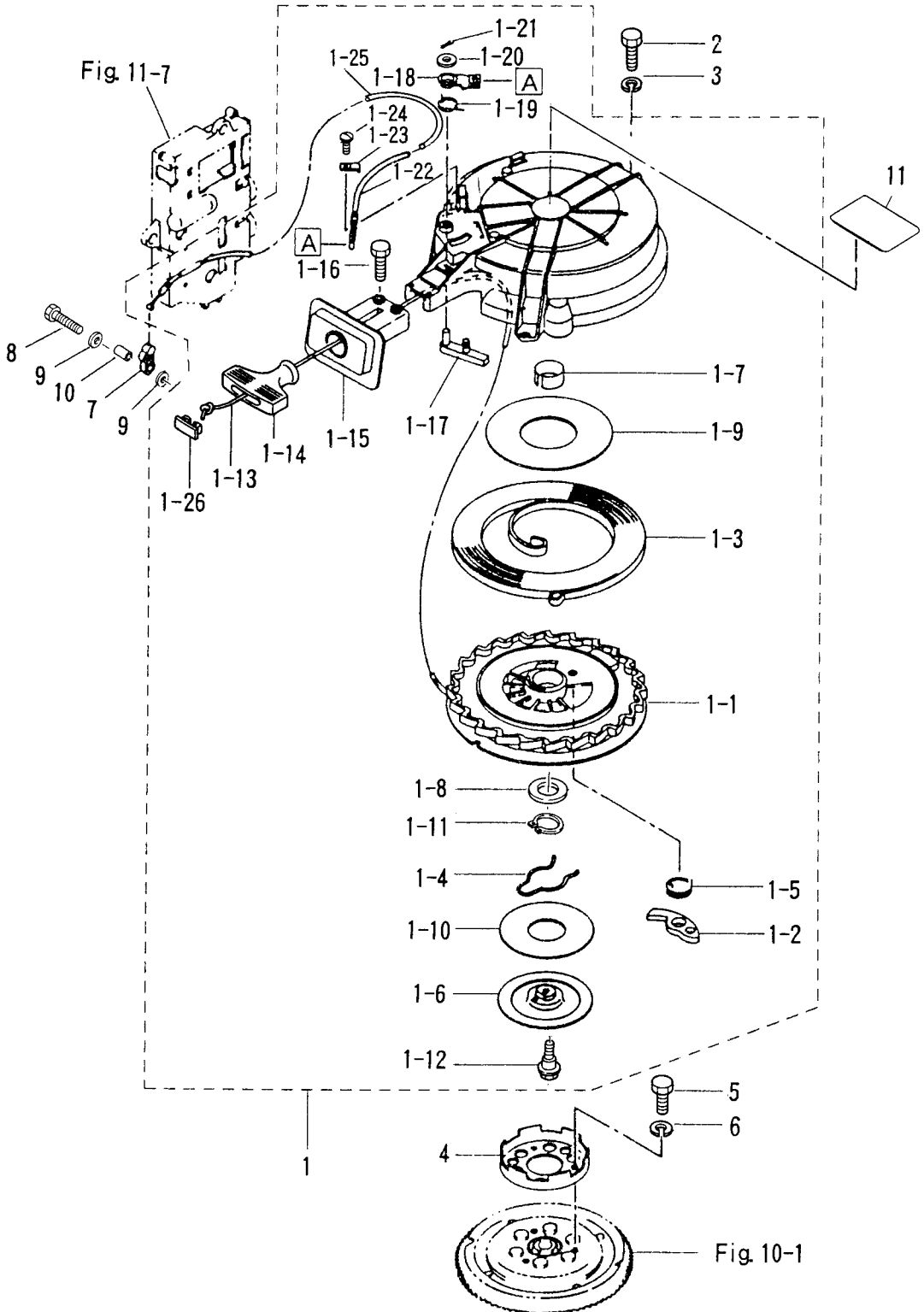
リコイルスタータ (F タイプ)
 Fig. 9 RECOIL STARTER (F Type)



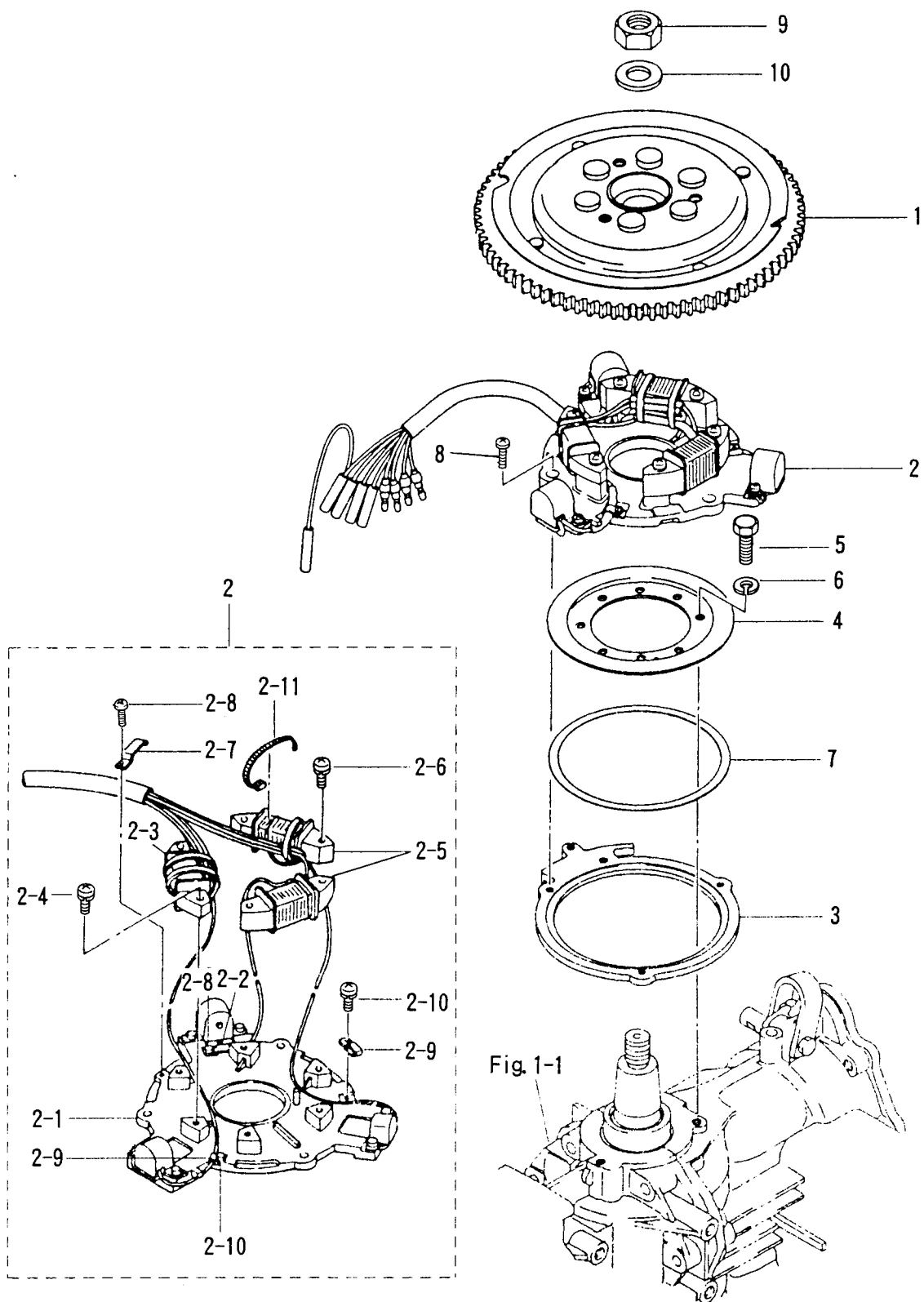
見出番号 Ref. No.	部品番号 Part No.	部 品 名 Description	個数 Q'ty		備 考 Remarks
			50 D2	40 D2	
9-1	3C8-05090-1	リコイルスタータ Recoil Starter	1	1	
9-1-1	3C8-05106-0	* リール * Reel	1	1	
9-1-2	3C8-05003-0	* ラatchet * Ratchet	1	1	
9-1-3	3C8-05004-0	* スタータスプリング * Starter Spring	1	1	
9-1-4	3C8-05007-0	* フリクションスプリング * Friction Spring	1	1	
9-1-5	3C8-05012-0	* リターンスプリング * Return Spring	1	1	
9-1-6	3C8-05006-0	* フリクションプレート * Friction Plate	1	1	
9-1-7	3C8-05107-0	* ブッシング * Bushing	1	1	
9-1-8	3C8-05108-0	* ワッシャ * Washer	1	1	
9-1-9	3C8-05023-0	* スライドプレート * Sliding Plate	1	1	
9-1-10	3C8-05029-0	* スライドプレート * Sliding Plate	1	1	
9-1-11	945127-2800	* Cリング * C-Ring	1	1	
9-1-12	3C8-05138-0	* ホルト * Bolt	1	1	
9-1-13	3C8-05013-0	* スタータロープ * Starter Rope	1	1	φ6-2250
9-1-14	3C8-05019-0	* スタータハンドル * Starter Handle	1	1	
9-1-15	3C8-05014-0	* ガイド、スタータロープ * Guide, Starter Rope	1	1	
9-1-16	3C8-05138-0	* ホルト * Bolt	2	2	
9-1-17	3C8-05252-0	* リールストッパ * Reel Stopper	1	1	
9-1-18	3C8-05253-0	* ストッパアーム * Stopper Arm	1	1	
9-1-19	3C8-05216-0	* ストッパスプリング * Stopper Spring	1	1	
9-1-20	3C8-05237-0	* ワッシャ * Washer	1	1	
9-1-21	951503-1520	* スプリットピン * Split Pin	1	1	
9-1-22	3C8-05217-0	* ワイヤ * Cable	1	1	
9-1-23	3C8-05257-0	* ケーブルホルダ * Cable Holder	1	1	
9-1-24	922431-0510	* スクリュ * Screw	1	1	
9-1-25	3C8-05238-0	* パイプ * Pipe	1	1	
9-1-26	3R3-05131-0	* キャップ、スタータハンドル * Cap, Starter Handle	1	1	
9-2	910114-0625	* ホルト * Bolt	3	3	
9-3	941303-0600	* スプリングワッシャ * Spring Washer	3	3	
9-4	3C8-05901-0	* スタータプーリ * Starter Pulley	1	1	

リコイルスタータ (F タイプ)

Fig. 9 RECOIL STARTER (F Type)

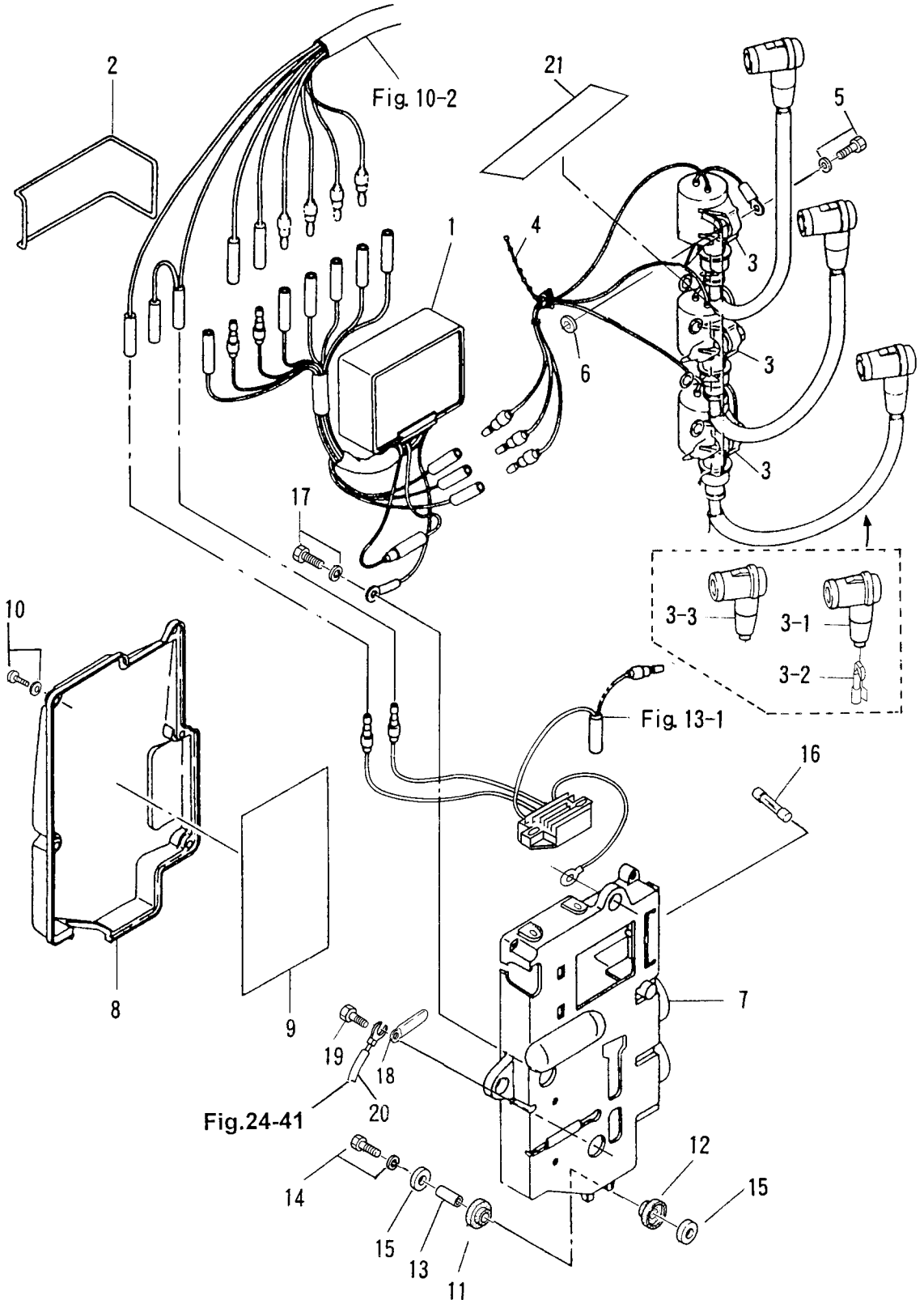


マグネト
Fig. 10 MAGNETO

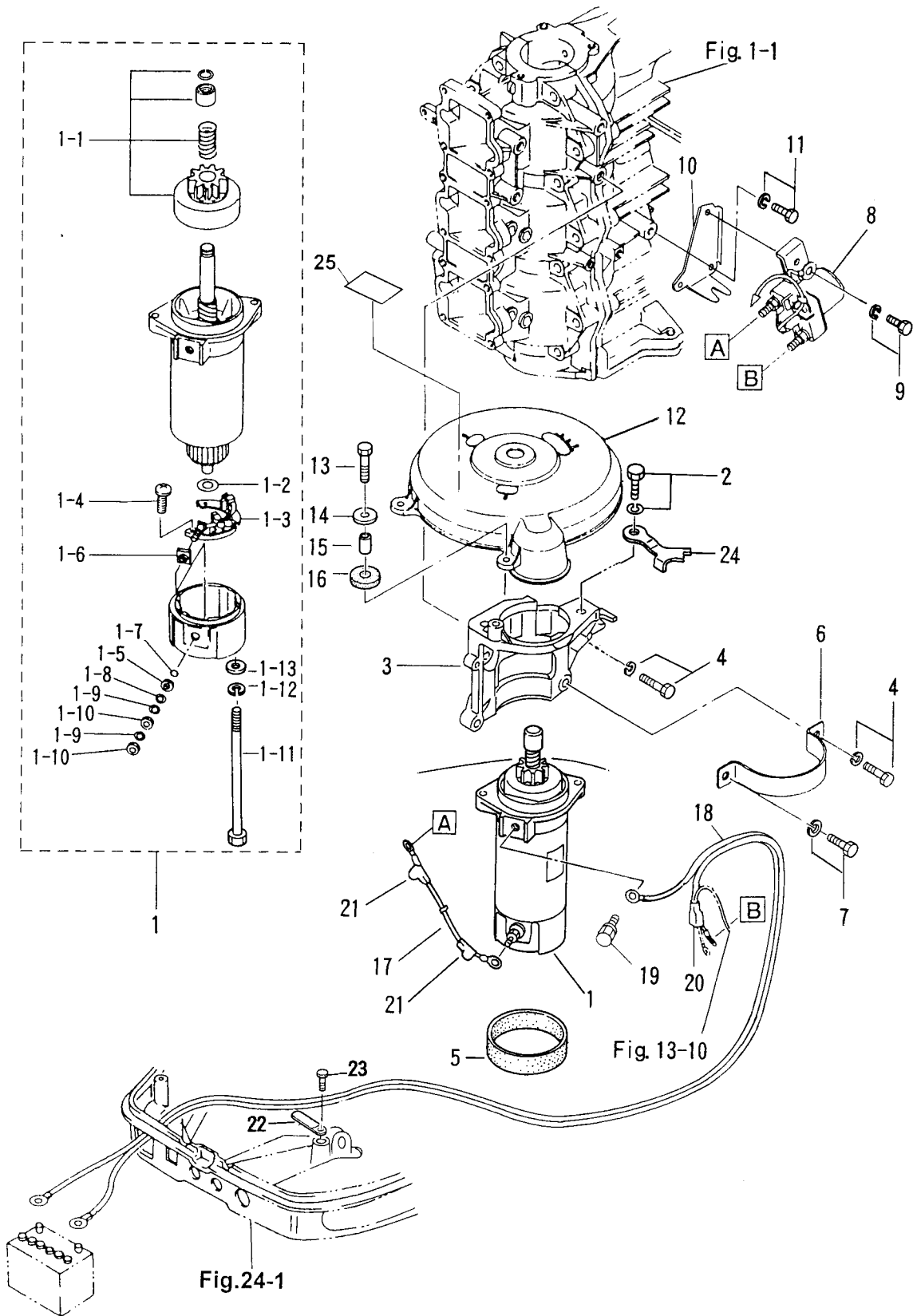


見出番号 Ref. No.	部品番号 Part No.	部 品 名 Description	個数 Q'ty		備 考 Remarks
			50 D2	40 D2	
10-1	3C8-06101-1	フライホイールカップ (F4T405-72) Flywheel Cup (F4T405-72)	1	1	50D # 54652~ 40D # 37998~
10-2	3C8-06103-2	コイルプレートアッシー Coil Plate Ass'y	1	1	50D # 58631~ 40D # 42738~
10-2-1	3C8-06130-2	ハルサブプレートアッシー * Pulser Plate Ass'y	1	1	50D # 58631~ 40D # 42738~
10-2-2	3B7-06131-0	ハルサホルダー * Pulser Holder	1	1	
10-2-3	3C8-06120-1	エキサイタコイル * Exciter Coil	1	1	50D # 54652~ 40D # 37998~
10-2-4	921521-6630	スクリュー * Screw	2	2	
10-2-5	3C8-06123-1	オルタネータ * Alternator	1	1	50D # 54652~ 40D # 37998~
10-2-6	921521-6630	スクリュー * Screw	4	4	
10-2-7	3B7-06135-0	ホルダー、マグネットコード * Holder, Magneto Cord	1	1	
10-2-8	922521-0406	スクリュー * Screw	2	2	
10-2-9	3B7-06132-0	クランプ、ハルサ * Clamp, Pulser	2	2	
10-2-10	922521-6406	スクリュー * Screw	2	2	
10-2-11	3B7-06133-0	バンド、リードワイヤ * Band, Lead Wire	1	1	
10-3	3B7-63723-0	セットリング Set Ring	1	1	
10-4	346-63722-2	ガイドプレート Guide Plate	1	1	
10-5	910121-0616	ボルト Bolt	3	3	
10-6	941322-0600	スプリングワッシャー Spring Washer	3	3	
10-7	3C8-63745-0	シム、110-122-0.15 Shim, 110-122-0.15	AR	AR	
	3C8-63746-0	シム、110-122-0.2 Shim, 110-122-0.2	AR	AR	
	3C8-63747-0	シム、110-122-0.25 Shim, 110-122-0.25	AR	AR	
10-8	921503-6510	スクリュー Screw	3	3	50D # 58631~ 40D # 42738~
10-9	353-00132-0	ナット、18-P1.5 Nut, 18-P1.5	1	1	
10-10	353-00133-0	ワッシャー、19-34-3 Washer, 19-34-3	1	1	

エレクトリックパーツ (C. D. ユニット)
 Fig. 11 ELECTRIC PARTS (C. D. UNIT)



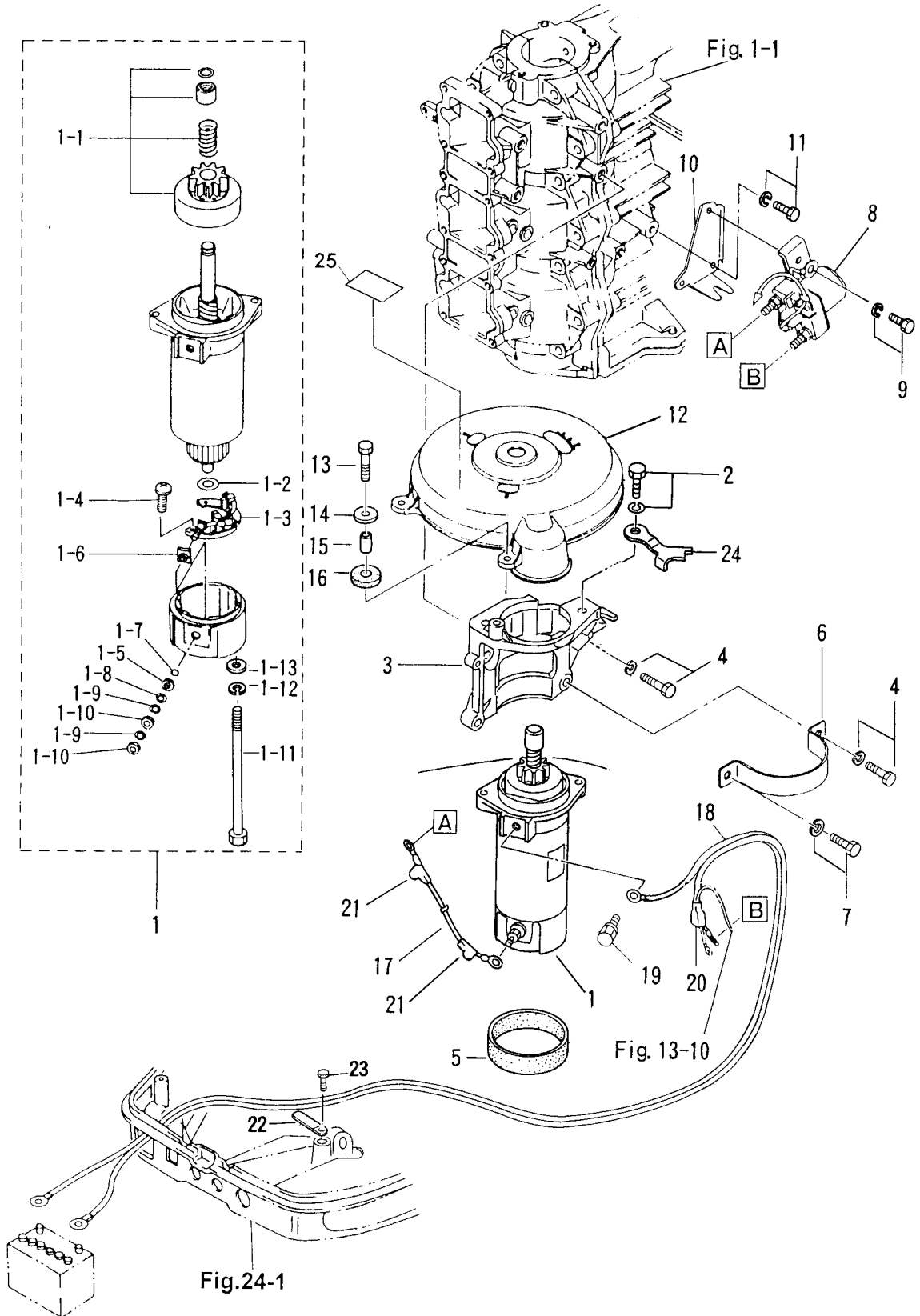
エレクトリックパーツ (スタータモータ)
 Fig. 12 ELECTRIC PARTS (STATER MOTOR)



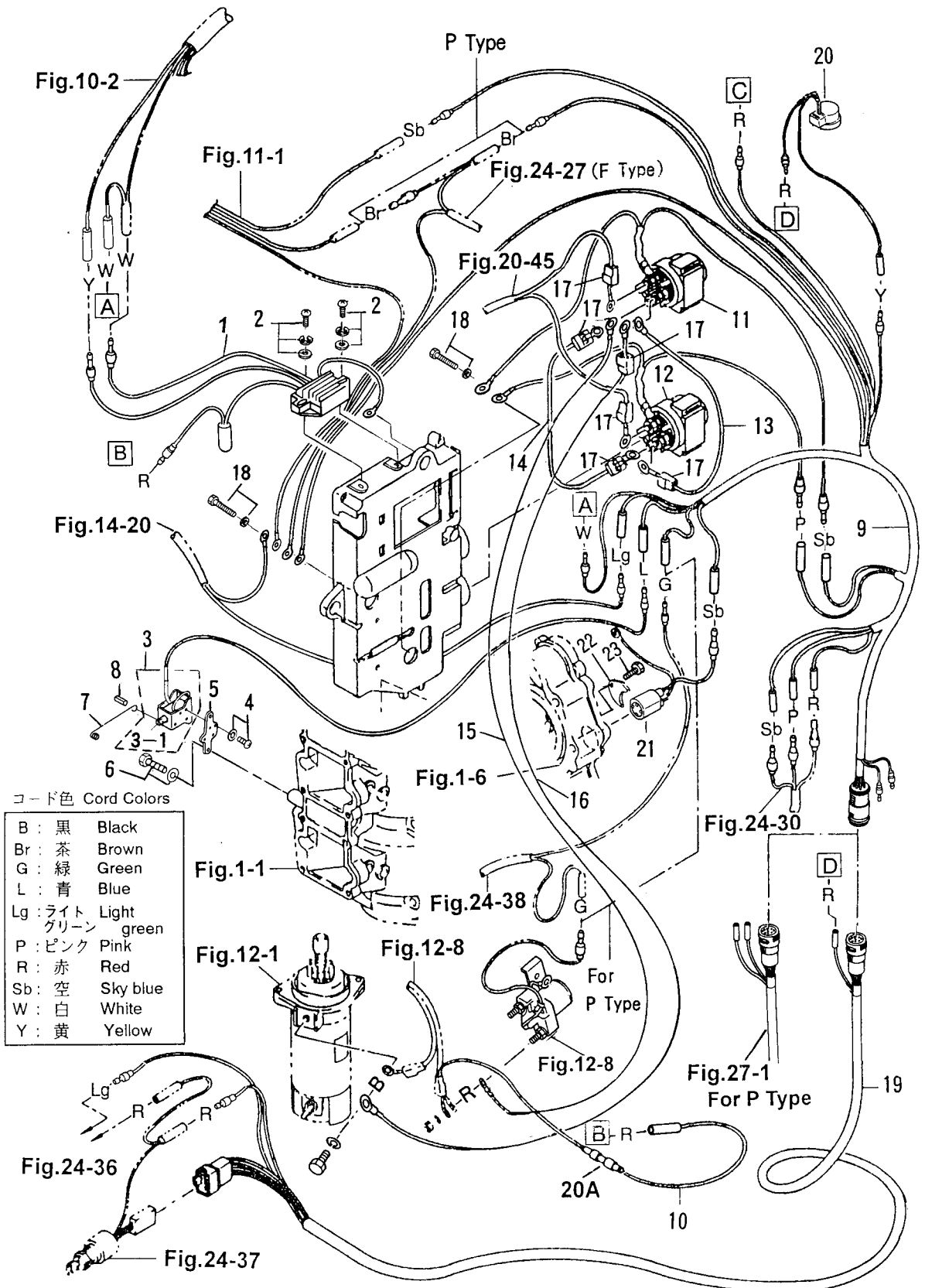
見出番号 Ref. No.	部品番号 Part No.	部 品 名 Description	個数 Q'ty			備 考 Remarks
			50 D2	40 D2		
12-1	3C8-76010-1	スタータモータ Starter Motor	1	1		
12-1-1	3C8-76015-0	* ピニオン ワッシャ * Pinion Washer	1	1		
12-1-2	3C8-75015-0	* Washer	1	1		
12-1-3	3C8-75014-0	* ブラシホルダ スクリュ * Brush Holder Screw	1	1		
12-1-4	921521-6408	* Screw	2	2		
12-1-5	3C8-75016-0	* Bushing 1	1	1		
12-1-6	3C8-75017-0	* Bushing 2	1	1		
12-1-7	3C8-75018-0	* O-Ring	1	1		
12-1-8	940103-0600	* Washer	1	1		
12-1-9	941303-0600	* スプリングワッシャ ナット * Spring Washer Nut	2	2		
12-1-10	930203-0600	* Nut	2	2		
12-1-11	3C8-75019-0	* Bolt	2	2		
12-1-12	941321-0500	* スプリングワッシャ ワッシャ * Spring Washer Washer	2	2		
12-1-13	940221-0500	* Washer	2	2		
12-2	910103-5825	Bolt	2	2		
12-3	3C8B05101-0	ブラケット、スタータモータ Bracket, Starter Motor	1	1		
12-4	910103-5825	Bolt	4	4		
12-5	3C8-76007-0	ラバー、スタータモータ Rubber, Starter Motor	1	1		
12-6	3C8-76009-0	バンド、スタータモータ Band, Starter Motor	1	1		
12-7	910103-5820	Bolt	1	1		or 910113-5820
12-8	346-76040-0	スタータソレノイド Starter Solenoid	1	1		
12-9	910103-6616	Bolt	1	1		
12-10	3C8-71035-0	ブラケット、スタータソレノイド Bracket, Starter Solenoid	1	1		
12-11	910103-6614	Bolt	2	2		
12-12	3C8-06301-0	カバー、リングギヤ Cover, Ring Gear	1	1		P タイプ for "P" type
12-13	910103-0625	Bolt	3	3		
12-14	3R0-66308-0	ワッシャ、6-16-1.5 Washer, 6-16-1.5	3	3		
12-15	353-76079-0	カラ、6.2-9-9.3 Collar, 6.2-9-9.3	3	3		
12-16	3B7-06305-0	マウントラバー、9-16-4.3 Mount Rubber, 9-16-4.3	3	3		
12-17	3C8-76141-0	スタータコード Starter Cord	1	1		L=160

エレクトリックパーツ (スタータモータ)

Fig. 12 ELECTRIC PARTS (STATER MOTOR)



エレクトリックパーツ (ダイアグラム)
 Fig. 13 ELECTRIC PARTS (DIAGRAM)

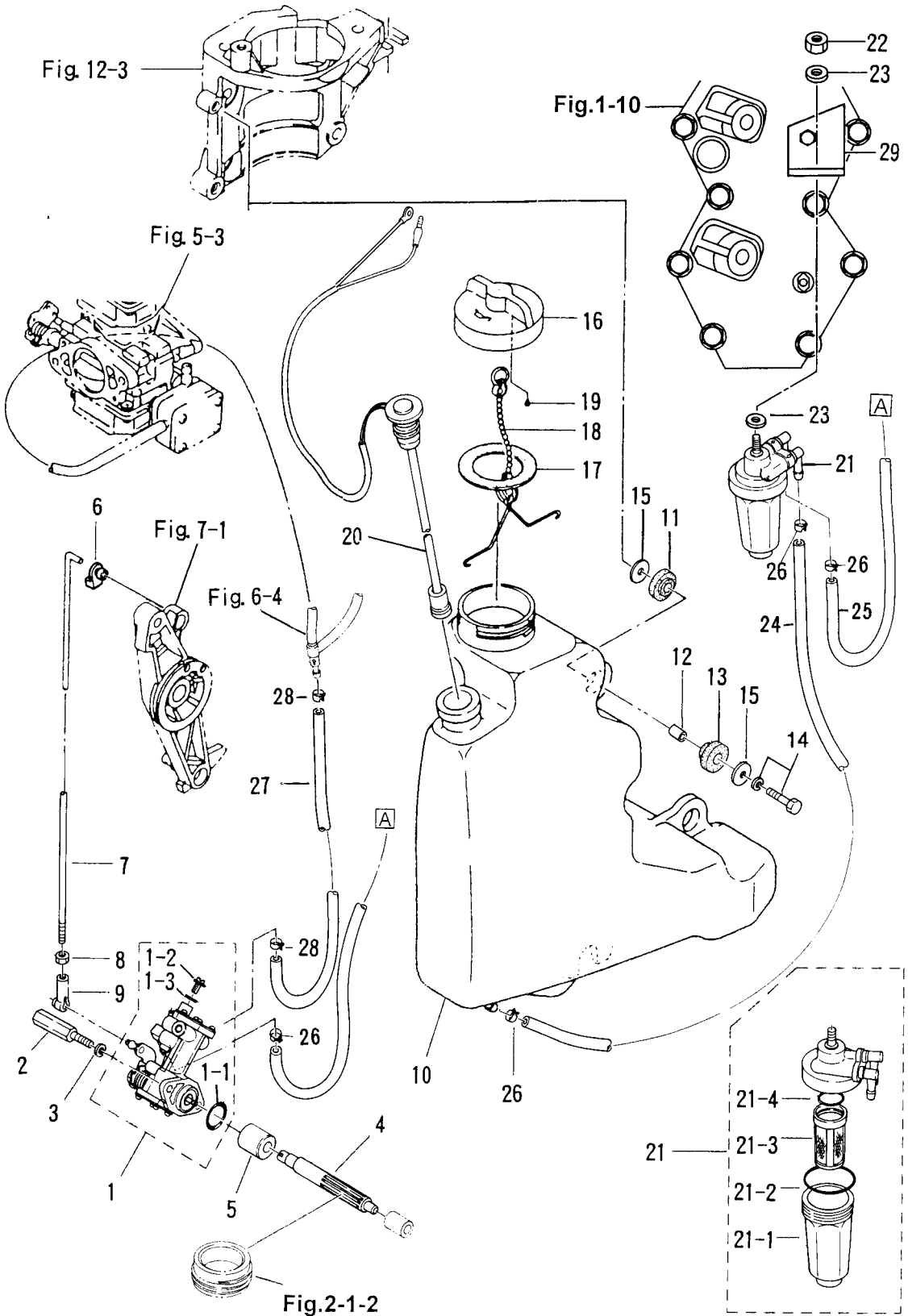


コード色 Cord Colors

B	: 黒	Black
Br	: 茶	Brown
G	: 緑	Green
L	: 青	Blue
Lg	: ライト グリーン	Light green
P	: ピンク	Pink
R	: 赤	Red
Sb	: 空	Sky blue
W	: 白	White
Y	: 黄	Yellow

見出番号 Ref. No.	部品番号 Part No.	部 品 名 Description	個 数 Q'ty		備 考 Remarks
			50 D2	40 D2	
13-1	3B7-76065-3	レクチファイヤ Rectifier	1	1	
13-2	921503-7625	スクリュ Screw	2	2	
13-3	361-76050-0	チョークソレノイド Choke Solenoid	1	1	
13-3-1	361-76073-0	* プランジャ、チョークソレノイド Plunger, Choke Solenoid	1	1	
13-4	921503-6408	スクリュ Screw	3	3	
13-5	3C8-76055-0	ブラケット、チョークソレノイド Bracket, Choke Solenoid	1	1	P タイプ for "P" type
13-6	910103-6616	ボルト Bolt	2	2	
13-7	3C8-76057-0	フック、チョークソレノイド Hook, Choke Solenoid	1	1	
13-8	951403-0312	スプリングピン、3-12 Spring Pin, 3-12	1	1	
13-9	3C8-76110-0	コードアッシー A Cord Ass'y "A"	1	1	
13-10	353-76062-1	ヒューズワイヤ Fuse Cable	1	1	
13-11	3C8-72580-0	ソレノイドスイッチ A、PTT Solenoid Switch "A", PTT	1	1	UP
13-12	3C8-72581-0	ソレノイドスイッチ B、PTT Solenoid Switch "B", PTT	1	1	DN
13-13	3C8-72582-0	コード A Cord "A"	1	1	L=80
13-14	3C8-72583-1	コード B Cord "B"	1	1	L=150 PTT タイプ for PTT type
13-15	3C8-72588-0	コード C Cord "C"	1	1	L=900
13-16	3C8-72589-0	コード D Cord "D"	1	1	L=1100
13-17	3A3-76145-0	キャップ、コード Cap, Cord	6	6	
13-18	910103-5612	ボルト Bolt	2	2	or 910113-5612
13-19	3C8-76119-0	コードアッシー C Cord Ass'y "C"	1	1	F タイプ for "F" type
13-20	3C8-76171-0	オーバーヒートブザー Over-Heat Buzzer	1	1	
13-21	3C8-76172-0	オーバーヒートセンサ Over-Heat Sensor	1	1	オプション Option
13-22	353-66024-0	ストッパ Stopper	1	1	
13-23	910103-6620	ボルト Bolt	1	1	

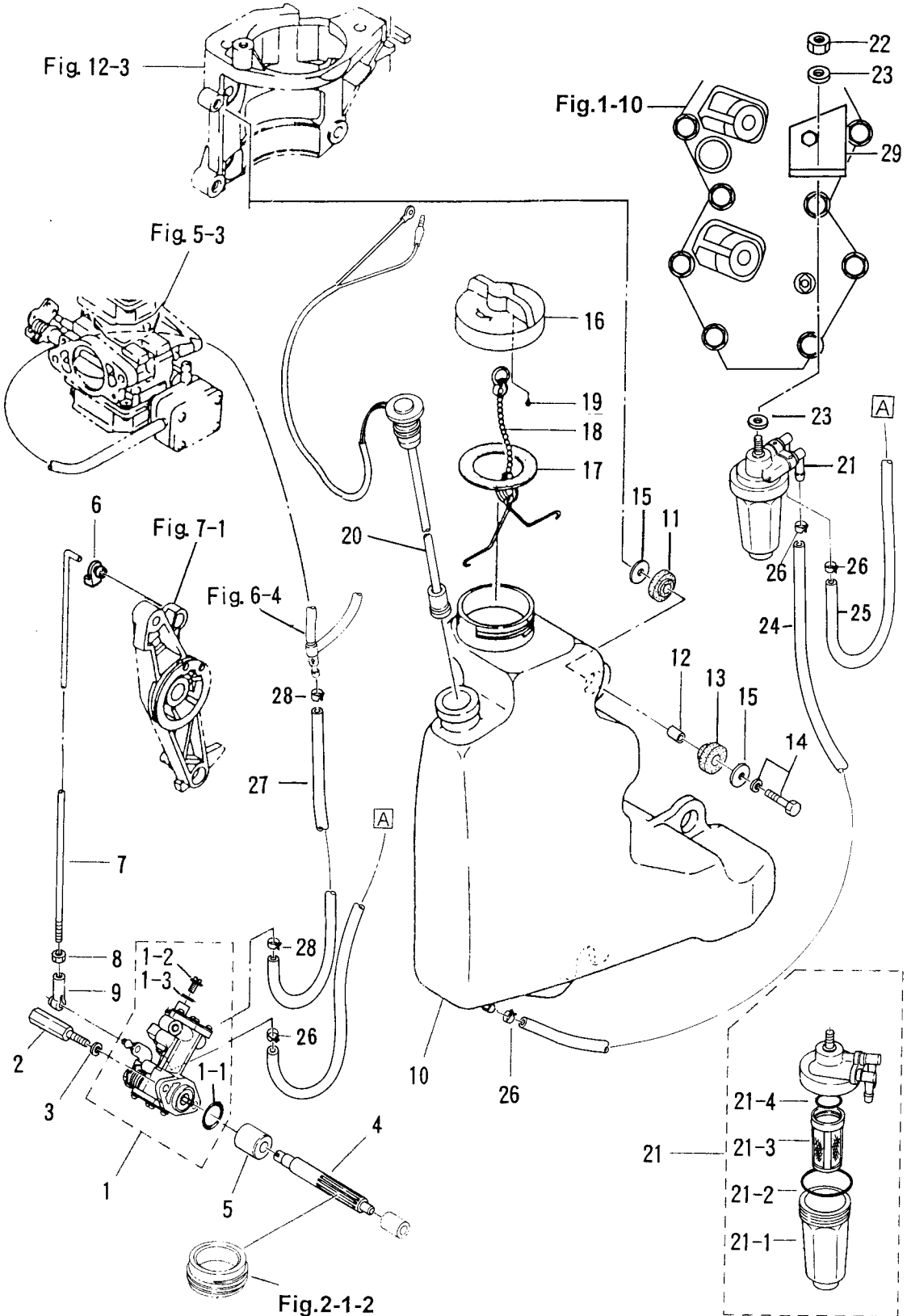
オイルポンプ (オートミキシング)
 Fig. 14 OIL PUMP (AUTO MIXING)



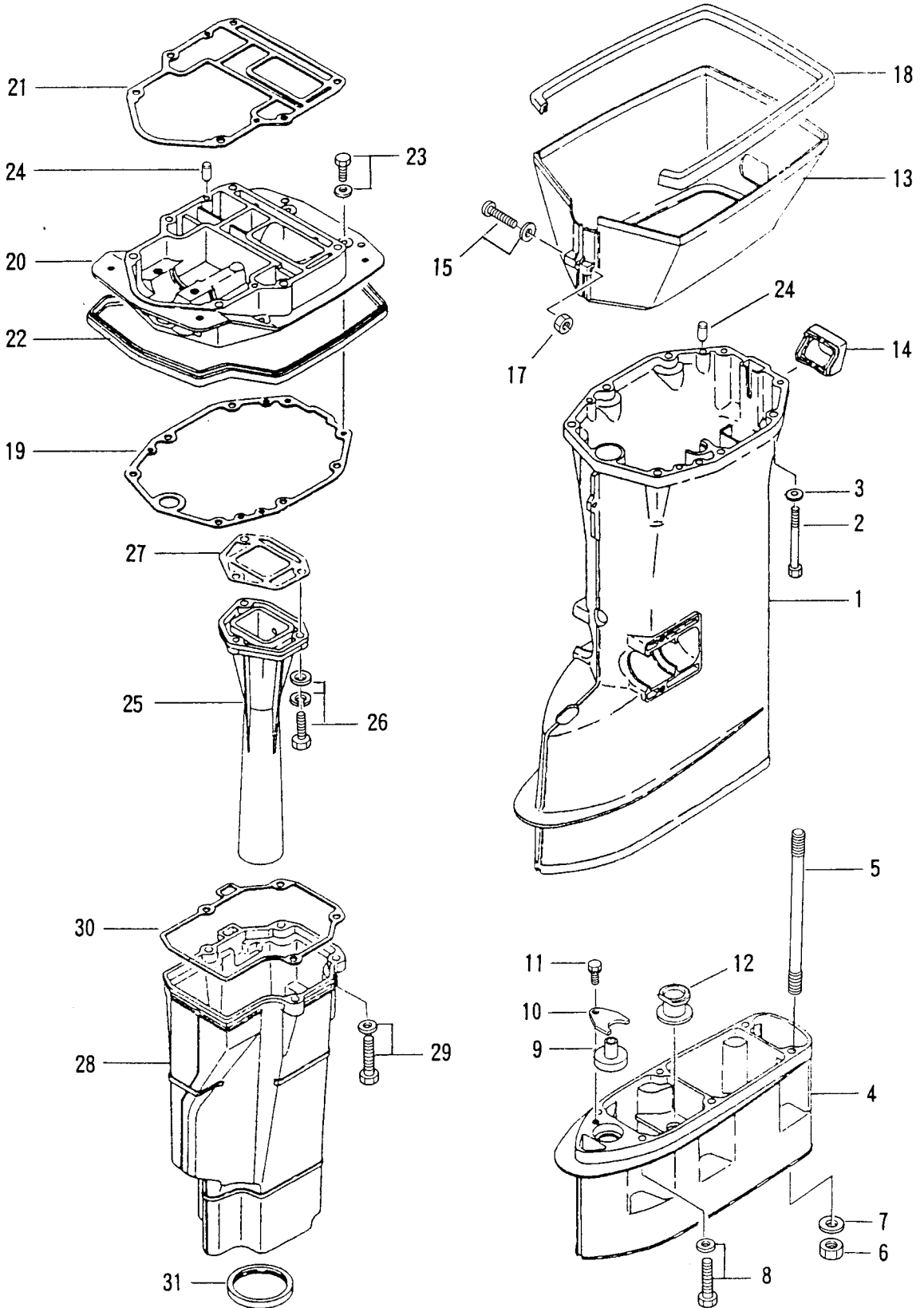
見出番号 Ref. No.	部品番号 Part No.	部 品 名 Description	個数 Q'ty		備 考 Remarks
			50 D2	40 D2	
14-1	3C8-09000-1	オイルポンプ Oil Pump	1	1	
14-1-1	3B7-09002-0	* O-Ring, 1.6-19.2	1	1	
14-1-2	3B7-09004-0	* Bolt, Air Vent	1	1	
14-1-3	3B7-09006-0	* Washer	1	1	
14-2	3C8-09050-0	Bolt, Oil Pump	2	2	
14-3	941303-0600	Spring Washer	2	2	
14-4	3C8-09065-0	Driven Gear, Oil Pump	1	1	
14-5	3C8-09069-0	Bushing, 9-20-20.8	1	1	
14-6	3C8-63733-0	Rod Snap, 5-3	1	1	
14-7	3C8-09053-0	Link Rod, Oil Pump	1	1	
14-8	930106-0500	Nut	1	1	or 930103-0500
14-9	3B7-05243-0	Cap "C", Ball Joint	1	1	
14-10	3C8-71010-0	Oil Tank	1	1	
14-11	3B7-06920-0	Mount Rubber, 8.5-14-2.5	3	3	
14-12	346-67114-0	Spacer, 6.2-9-15.7	3	3	
14-13	346-67113-0	Mount Rubber, 8.5-14-2.5	3	3	
14-14	910103-6630	Bolt	3	3	
14-15	346-67115-0	Washer, 6.5-21-1	6	6	
14-16	3C8-71015-0	Cap, Oil Tank	1	1	
14-17	3C8-71016-0	Gasket, 36-52-2	1	1	
14-18	3C8-76017-0	Hook, Tank Cap	1	1	
14-19	3C8-71018-0	Check Valve, Tank Cap	1	1	
14-20	3C8-71020-0	Oil Level Sensor	1	1	
14-21	3C7-71030-0	Oil Filter	1	1	
14-21-1	3B7-02237-0	* Cap	1	1	
14-21-2	3B7-02235-0	* O-Ring "A"	1	1	
14-21-3	3C7-71033-0	* Filter	1	1	
14-21-4	3B7-02236-0	* O-Ring "B"	1	1	
14-22	930106-0800	Nut	1	1	or 930113-0800
14-23	940103-0800	Washer	2	2	or 940113-0800

オイルポンプ (オートミキシング)

Fig. 14 OIL PUMP (AUTO MIXING)

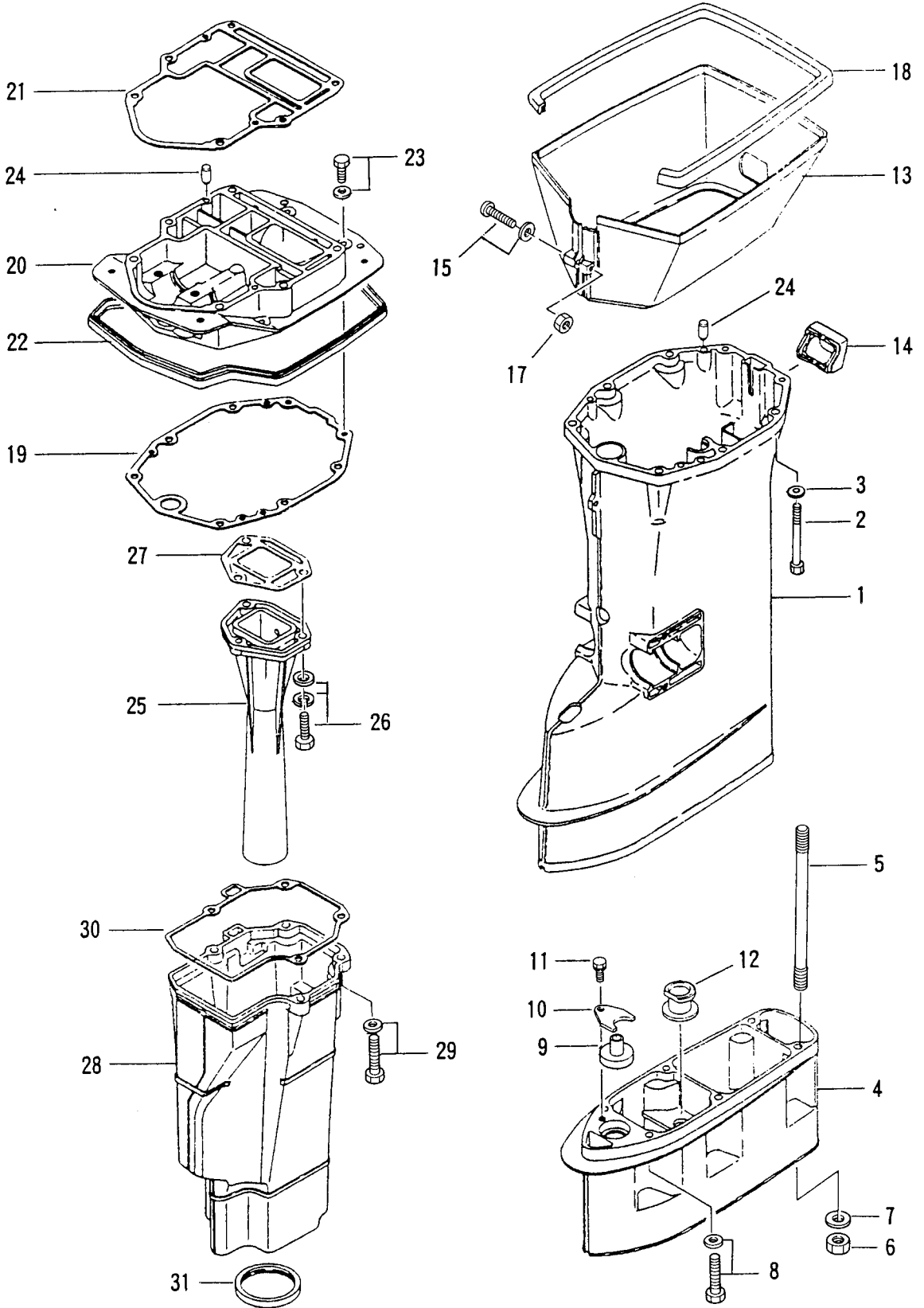


ドライブシャフトハウジング
 Fig. 15 DRIVE SHAFT HOUSING

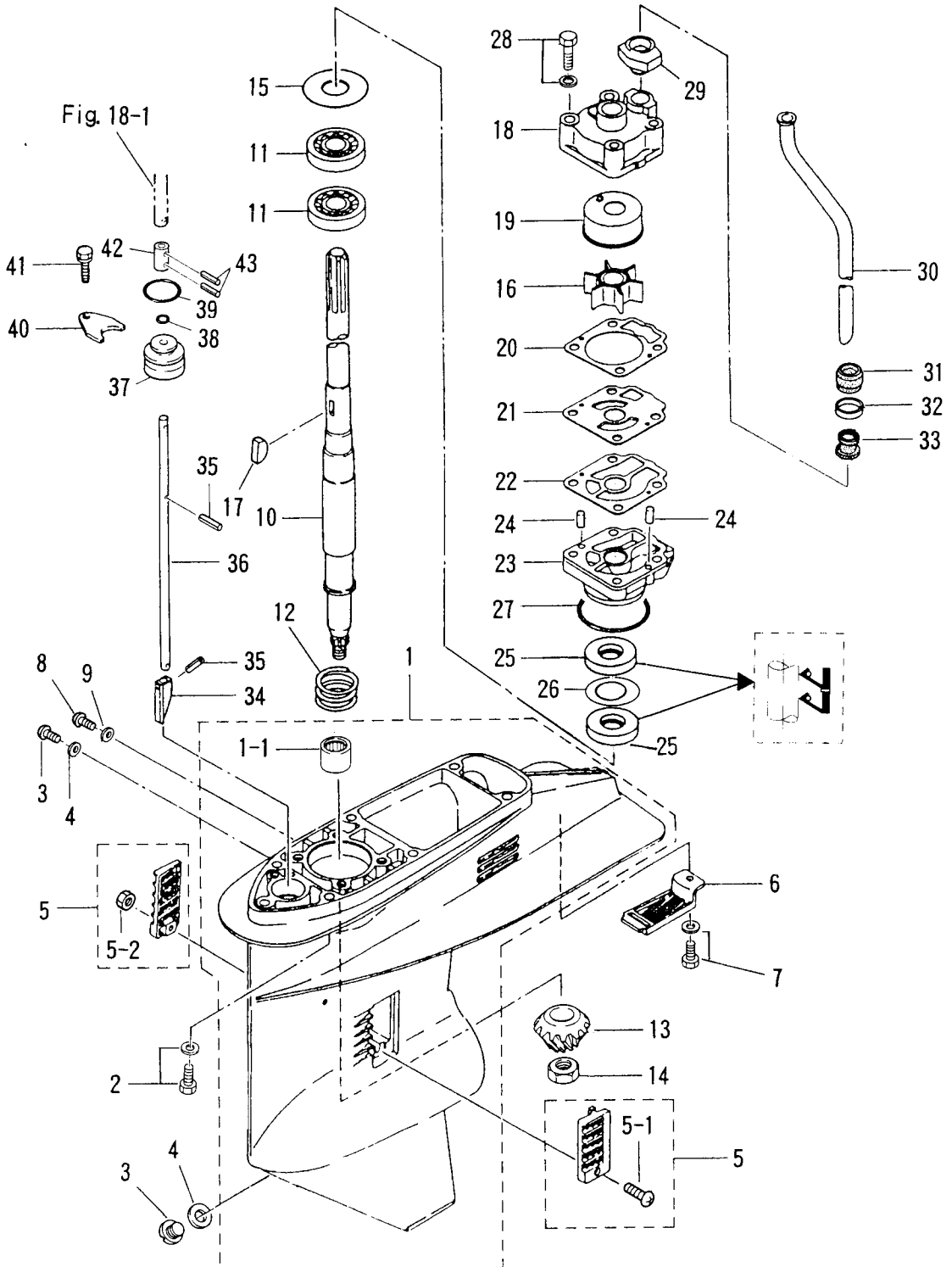


見出番号 Ref. No.	部品番号 Part No.	部 品 名 Description	個数 Q'ty			備 考 Remarks
			50 D2	40 D2		
15-1	3C8S61191-0	ドライブシャフトハウジング S Drive Shaft Housing "S"	1	1		トランサム S 用 for transom "S"
	3C8S61192-0	ドライブシャフトハウジング L Drive Shaft Housing "L"	1	1		トランサム L・LL・UL 用 for transom "L", "UL"
15-2	916113-0880	ボルト Bolt	6	6		
15-3	940113-0800	ワッシャ Washer	6	6		
15-4	3C8S61120-0	エクステンションハウジング LL Extension Housing "LL"	1	1		トランサム LL 用 for transom "LL"
	3C8S61110-0	エクステンションハウジング UL Extension Housing "UL"	1	1		トランサム UL 用 for transom "UL"
15-5	346-61111-1	スタッドボルト、8-104 Stud Bolt, 8-104	6	6		
15-6	930113-0800	ナット Nut	6	6		トランサム LL 用 for transom "LL"
15-7	940113-0800	ワッシャ Washer	6	6		
15-8	910113-5835	ボルト Bolt	6	6		
15-9	346-66037-0	ホルダー、カムロッド Holder, Cam Rod	1	1		
15-10	353-66024-0	ストッパー Stopper	1	1		トランサム UL 用 for transom "UL"
15-11	910103-6612	ボルト Bolt	1	1		
15-12	346-65204-0	ロックラバー、ウォーターパイプ Locking Rubber, Water Pipe	1	1		
15-13	3C8S61210-0	エプロン Apron	1	1		
15-14	3C8-61212-0	グロメット、エプロン Grommet, Apron	1	1		
15-15	922513-5540	スクリュー Screw	1	1		
15-17	930403-0500	ナイロンナット、5-P0.8 Nylon Nut, 5-P0.8	1	1		
15-18	3C8-61213-0	シールラバー、エプロン Seal Rubber, Apron	1	1		
15-19	3C8-61012-0	ガスケット、ドライブシャフトハウジング Gasket, Drive Shaft Housing	1	1		
15-20	3C8S01301-0	エンジンベース Engine Base	1	1		
15-21	3C8-01303-0	ガスケット、エンジンベース Gasket, Engine Base	1	1		
15-22	3R0-67116-0	シールラバー、エンジンベース Seal Rubber, Engine Base	1	1		
15-23	910113-5625	ボルト Bolt	4	4		
15-24	345-01111-0	ノック、6-12 Knock, 6-12	4	4		
15-25	3C8-02311-1	エキゾーストパイプ Exhaust Pipe	1	1		50D2 # 59260~ 40D2 # 43540~
15-26	3C8-02319-0	ボルト、8-30 Bolt, 8-30	3	3		
15-27	3C8-02312-0	ガスケット、エキゾーストパイプ Gasket, Exhaust Pipe	1	1		
15-28	3C8-61180-0	エキゾーストハウジング Exhaust Housing	1	1		
15-29	3C8-61184-0	ボルト、8-30 Bolt, 8-30	4	4		50D2 # 62627~ 40D2 # 46723~

ドライブシャフトハウジング
 Fig. 15 DRIVE SHAFT HOUSING

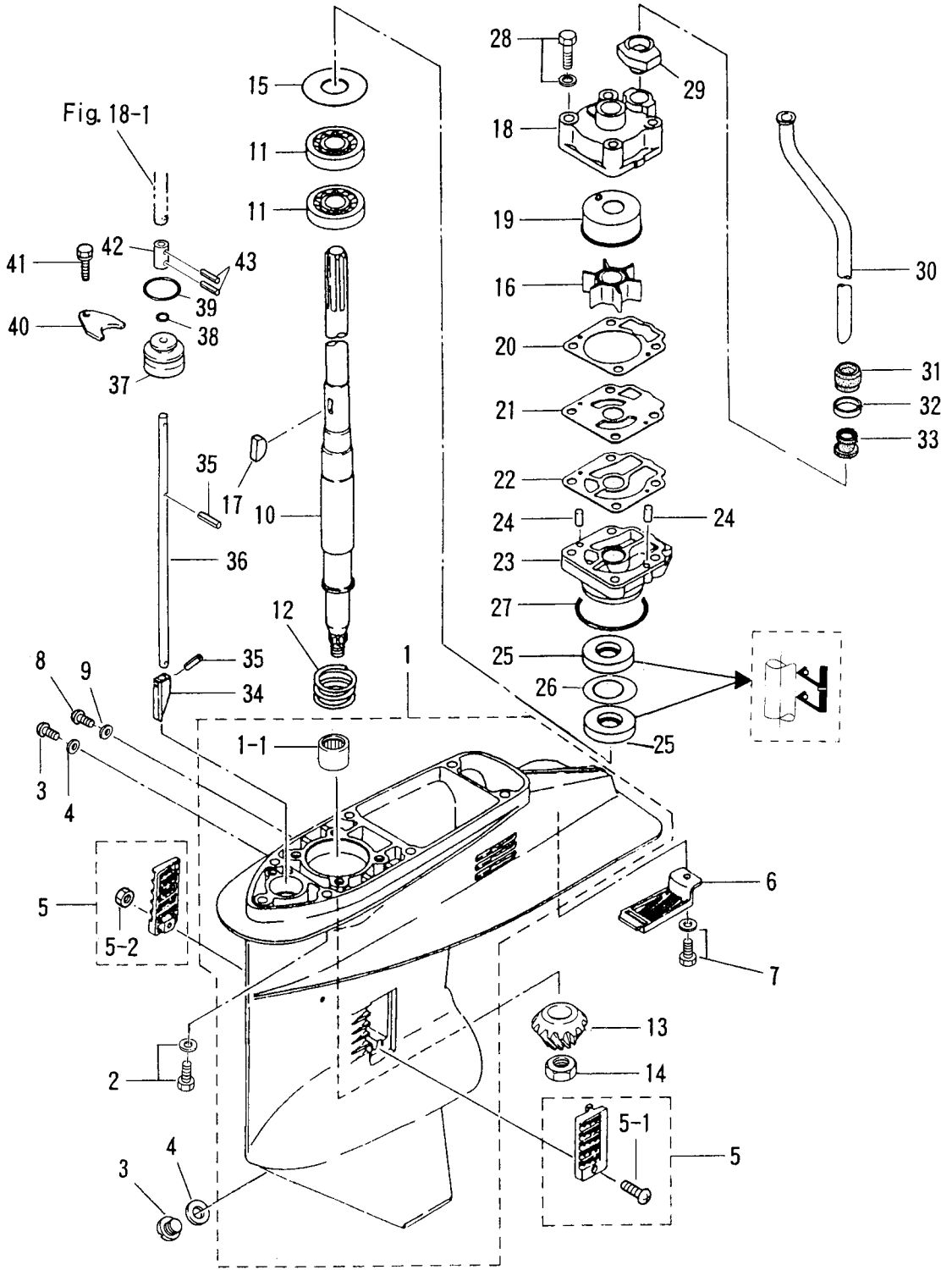


ギヤケース (ドライブシャフト)
 Fig. 16 GEAR CASE (DRAIVE SHAFT)



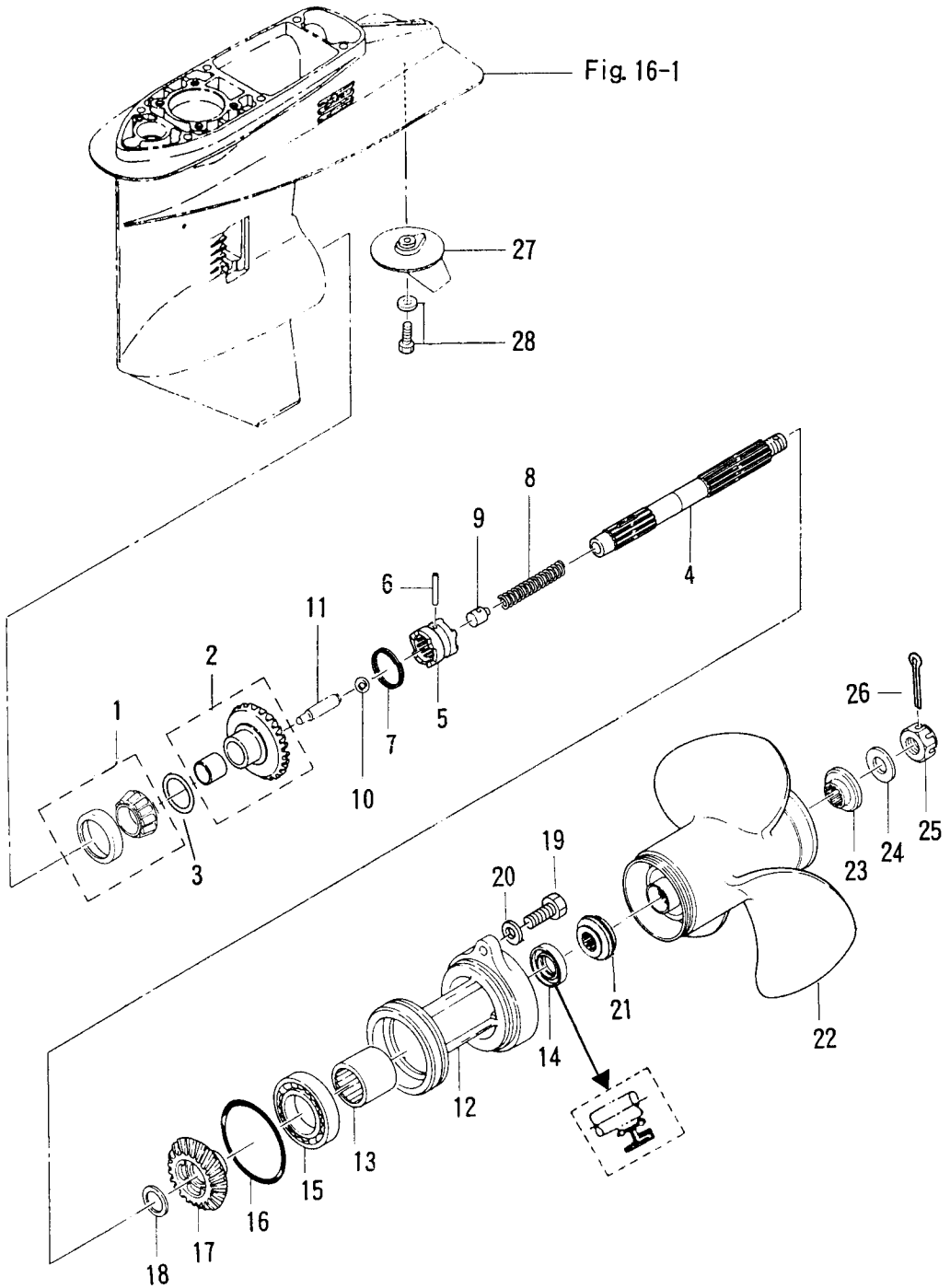
見出番号 Ref. No.	部品番号 Part No.	部 品 名 Description	個数 Q'ty			備 考 Remarks
			50 D2	40 D2		
16-1	3C8S60000-0	ギヤケース Gear Case	1	1		トランサム S、L、LL 用 for transom "S", "L"
	3C8S60090-0	ギヤケース (サブウォーターパイプ付) Gear Case (with Sub Water Pipe)	1	1		トランサム UL 用 for transom "UL"
16-1-1	345-60211-0	* ニードルベアリング、22-30-30 Needle Bearing, 22-30-30	1	1		
16-2	910113-5835	ボルト Bolt	6	6		
16-3	332-60005-2	オイルプラグ Oil Plug	2	2		
16-4	332-60006-0	ガスケット、8.1-15-1 Gasket, 8.1-15-1	2	2		
16-5	3C8-60235-1	ウォーターストレーナセット Water Strainer Set	1 set	1 set		50D2 # 60851~ 40D2 # 44986~
16-5-1	921503-0438	* スクリュー Screw	1	1		
16-5-2	930406-0400	* ナイロンナット、4-P0.7 Nylon Nut, 4-P0.7	1	1		or 930403-0400
16-6	3C8-60204-0	サブウォーターストレーナ Sub Water Strainer	1	1		
16-7	910113-5616	ボルト Bolt	1	1		
16-8	3B7-60015-1	ウォータープラグ Water Plug	1	1		
16-9	3B7-60016-0	ガスケット、10.1-15-1 Gasket, 10.1-15-1	1	1		
16-10	3C8-64301-0	ドライブシャフト S Drive Shaft "S"	1	1		トランサム S 用 for transom "S"
	3C8-64302-0	ドライブシャフト L Drive Shaft "L"	1	1		トランサム L 用 for transom "L"
	3C8-64304-0	ドライブシャフト LL Drive Shaft "LL"	1	1		トランサム LL 用 for transom "LL"
	3C8-64303-0	ドライブシャフト UL Drive Shaft "UL"	1	1		トランサム UL 用 for transom "UL"
16-11	3C8-60213-0	ベアリング、6304 Bearing, 6304	2	2		
16-12	3C8-64327-0	スプリング、ドライブシャフト Spring, Drive Shaft	1	1		
16-13	3C8-64020-2	ベベルギヤ B Bevel Gear "B"	1	1		#037940XC~
16-14	3C8-64027-0	ナット、ベベルギヤ B Nut, Bevel Gear "B"	1	1		
16-15	345-64081-0	シム、41-51.5-0.1 Shim, 41-51.5-0.1		AR	AR	
	345-64082-0	シム、41-51.5-0.15 Shim, 41-51.5-0.15		AR	AR	
	345-64083-0	シム、41-51.5-0.3 Shim, 41-51.5-0.3		AR	AR	
	345-64084-0	シム、41-51.5-0.5 Shim, 41-51.5-0.5		AR	AR	
16-16	3C8-65021-2	インペラ、ウォーターポンプ Impeller, Water Pump	1	1		50D2 # 62960~ 40D2 # 47226~
16-17	332-65022-0	キー、ウォーターポンプインペラ Key, Water Pump Impeller	1	1		
16-18	3C8-65016-1	ポンプケースアッパー Pump Case Upper	1	1		50D2 # 59260~ 40D2 # 43540~
16-19	3C8-65011-1	ライナー、ポンプケース Liner, Pump Case	1	1		50D2 # 59260~ 40D2 # 43540~
16-20	3C8-65018-1	ガスケット、ポンプケースアッパー Gasket, Pump Case Upper	1	1		50D2 # 59260~ 40D2 # 43540~

ギヤケース (ドライブシャフト)
 Fig. 16 GEAR CASE (DRAIVE SHAFT)



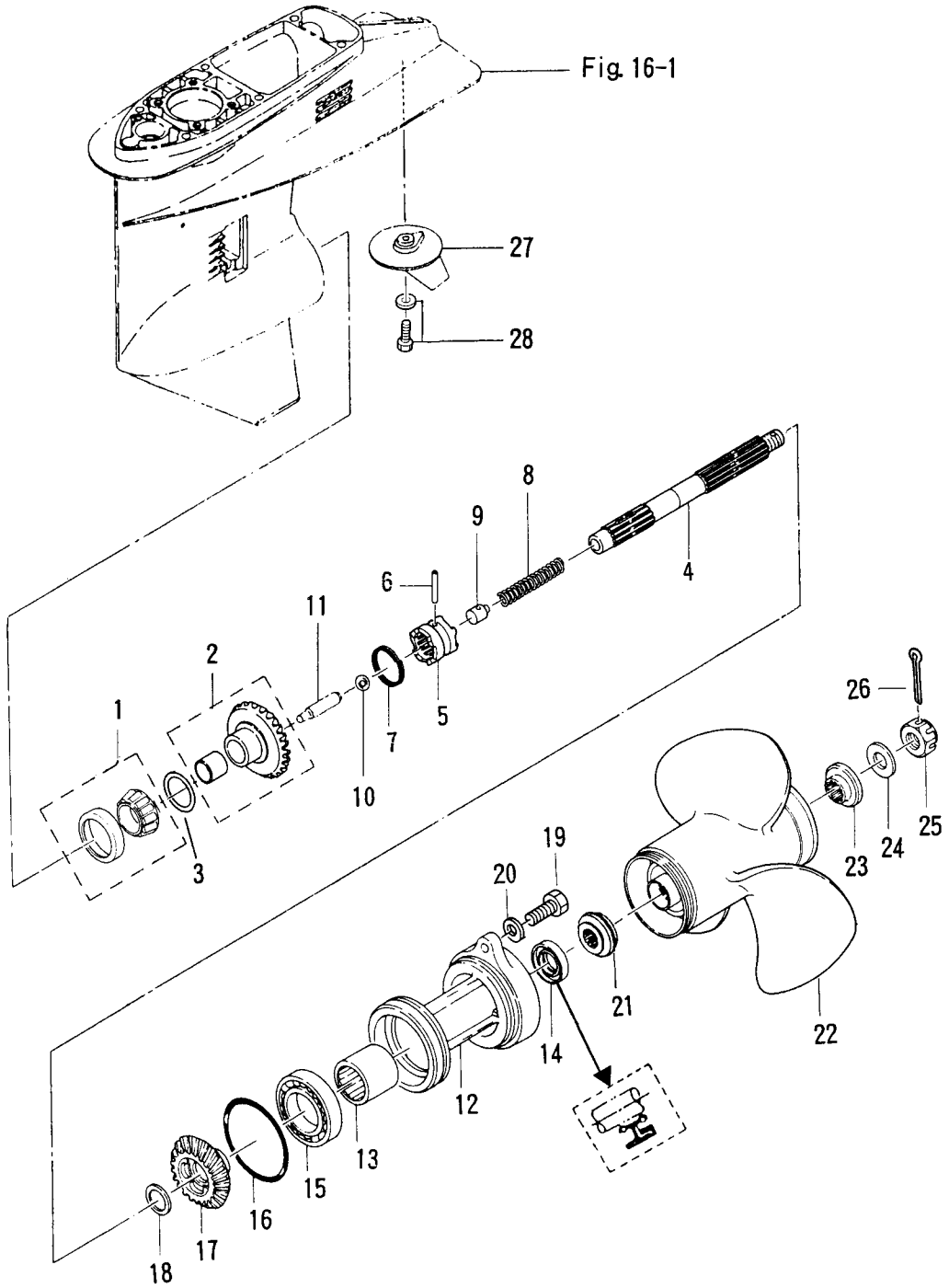
見出番号 Ref. No.	部品番号 Part No.	部 品 名 Description	個数 Q'ty		備 考 Remarks
			50 D2	40 D2	
16-21	3C8-65025-0	ガイドプレート、ウォーターポンプ Guide Plate, Water Pump	1	1	
16-22	3C8-65029-0	ガスケット、ポンプガイドプレート Gasket, Pump Guide Plate	1	1	
16-23	3C8-65017-1	ポンプケースロー Pump Case Lower	1	1	
16-24	334-65012-0	ノック、4-10 Knock, 4-10	2	2	
16-25	3C8-60223-0	オイルシール、17-33-6 Oil Seal, 17-33-6	2	2	
16-26	3C8-64084-0	シム、32.9-26-0.5 Shim, 32.9-26-0.5	1	1	
16-27	345-65015-0	Oリング、3.2-47 O-Ring, 3.2-47	1	1	
16-28	910113-5855	ボルト Bolt	4	4	
16-29	3C8-65014-0	シールラバーロー、ウォーターパイプ Seal Rubber Lower, Water Pipe	1	1	
16-30	3C8-65100-0	ウォーターパイプ S Water Pipe "S"	1	1	トランスム S 用 for transom "S"
	3C8-65110-0	ウォーターパイプ L Water Pipe "L"	1	1	トランスム L 用 for transom "L"
	3C8-65130-0	ウォーターパイプ LL Water Pipe "LL"	1	1	トランスム LL 用 for transom "LL"
	3C8-65120-0	ウォーターパイプ UL Water Pipe "UL"	1	1	トランスム UL 用 for transom "UL"
16-31	345-65206-0	シールラバーアッパー、ウォーターパイプ Seal Rubber Upper, Water Pipe	1	1	
16-32	345-65205-0	カラー、18-20-4.5 Collar, 18-20-4.5	1	1	
16-33	346-65204-0	ロックラバー、ウォーターパイプ Lock Rubber, Water Pipe	1	1	
16-34	3C8-66011-0	クラッチカム Clutch Cam	1	1	
16-35	951407-0312	スプリングピン、3-12 Spring Pin, 3-12	2	2	
16-36	3C8-66012-0	カムロッド S Cam Rod "S"	1	1	トランスム S 用 for transom "S"
	3C8-66013-0	カムロッド L Cam Rod "L"	1	1	トランスム L 用 for transom "L"
	3C8-66015-0	カムロッド LL Cam Rod "LL"	1	1	トランスム LL 用 for transom "LL"
	3C8-66014-0	カムロッド UL Cam Rod "UL"	1	1	トランスム UL 用 for transom "UL"
16-37	3C8-66031-1	ブッシング、カムロッド Bushing, Cam Rod	1	1	
16-38	332-66021-0	Oリング、2.4-5.8 O-Ring, 2.4-5.8	1	1	
16-39	3C8-66032-0	Oリング、3.5-21.7 O-Ring, 3.5-21.7	1	1	
16-40	353-66024-0	ストッパ Stopper	1	1	
16-41	910103-6612	ボルト Bolt	1	1	
16-42	3C8-66241-0	ジョイント、シフトロッド Joint, Shift Rod	1	1	
16-43	951403-0312	スプリングピン、3-12 Spring Pin, 3-12	2	2	

ギヤケース (プロペラシャフト)
 Fig. 17 GEAR CASE (PROPELLER SHAFT)

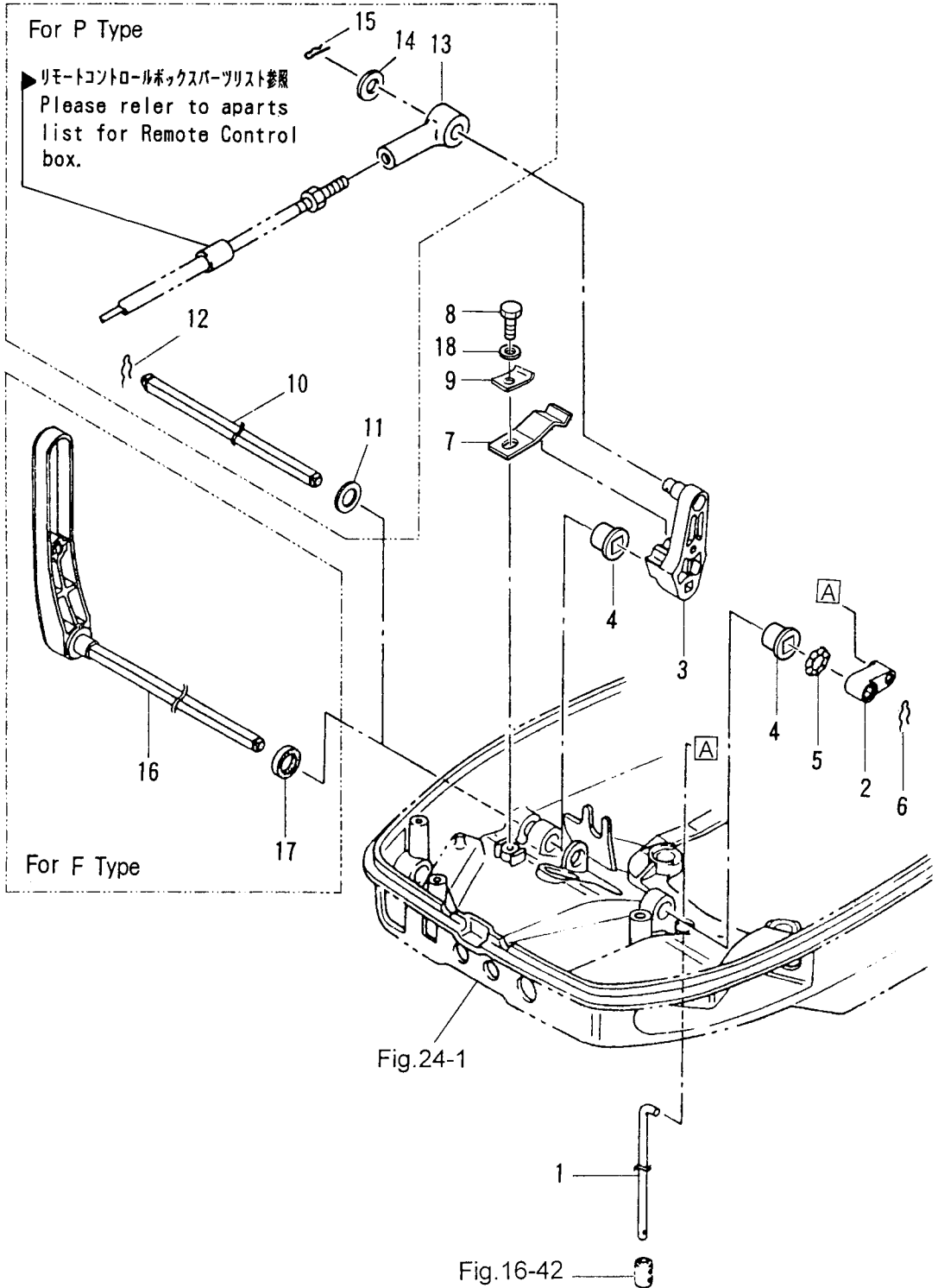


見出番号 Ref. No.	部品番号 Part No.	部 品 名 Description	個数 Q'ty			備 考 Remarks
			50 D2	40 D2		
17-1	345-60215-0	ベアリング、32007 Bearing, 32007	1	1		
17-2	3C8-64010-1	ベベルギヤ A Bevel Gear "A"	1	1		
17-3	353-64036-0	シム、36-44-0.3 Shim, 36-44-0.3	AR	AR		
	353-64037-0	シム、36-44-0.15 Shim, 36-44-0.15	AR	AR		
	353-64038-0	シム、36-44-0.1 Shim, 36-44-0.1	AR	AR		
17-4	3C8-64211-0	プロペラシャフト Propeller Shaft	1	1		
17-5	3C8-64215-2	クラッチ Clutch	1	1		#037940XC~
17-6	3C8-64217-0	クラッチピン Clutch Pin	1	1		
17-7	3C8-64219-1	スナップ、クラッチピン Snap, Clutch Pin	1	1		
17-8	3C8-64221-0	スプリング、クラッチ Spring, Clutch	1	1		
17-9	3C8-64222-0	スプリングホルダ、クラッチ Spring Holder, Clutch	1	1		50D # 52260~ 40D # 35242~
17-10	965002-0803	スチールボール、3/8 Steel Ball, 3/8	1	1		
17-11	3C8-64223-1	プッシュロッド、クラッチ Push Rod, Clutch	1	1		
17-12	3C8S60101-0	ハウジング、プロペラシャフト Housing, Propeller Shaft	1	1		
17-13	345-60211-0	ニードルベアリング、22-30-30 Needle Bearing, 22-30-30	1	1		
17-14	334-60223-0	オイルシール、22-36-10 Oil Seal, 22-36-10	1	1		
17-15	9601-0-6007	ボールベアリング、6007 Ball Bearing, 6007	1	1		
17-16	345-60103-0	Oリング、3.53-69.44 O-Ring, 3.53-69.44	1	1		
17-17	3C8-64030-0	ベベルギヤ C Bevel Gear "C"	1	1		
17-18	345-64032-0	ワッシャ、22.1-28-3 Washer, 22.1-28-3	1	1		
17-19	3C8-60108-0	ボルト、6-25 プレコート Bolt, 6-25 Precoated	2	2		50D # 52569~ 40D # 35343~
17-20	940113-0600	ワッシャ Washer	2	2		
17-21	3C8-64231-0	スラストホルダ、プロペラ Thrust Holder, Propeller	1	1		
17-22	348-64108-0	プロペラ 7 (4×290×180) Propeller 7 (4×11.4×7.1)	1	1		
	3T5-64518-0	プロペラ CS 9 (3×307×229) Propeller CS 9 (3×12.1×9.0)	1	1		
	3T5-64523-0	プロペラ CS 11 (3×295×279) Propeller CS 11 (3×11.6×11.0)	1	1		
	3T5-64525-0	プロペラ CS 12 (3×290×305) Propeller CS 12 (3×11.4×12.0)	1	1		
	3T5-64527-0	プロペラ CS 13 (3×282×330) Propeller CS 13 (3×11.1×13.0)	1	1		
	3T5-64529-0	プロペラ CS 14 (3×282×356) Propeller CS 14 (3×11.1×14.0)	1	1		
	3T5-64532-0	プロペラ CS 15 (3×279×381) Propeller CS 15 (3×11.0×15.0)	1	1		

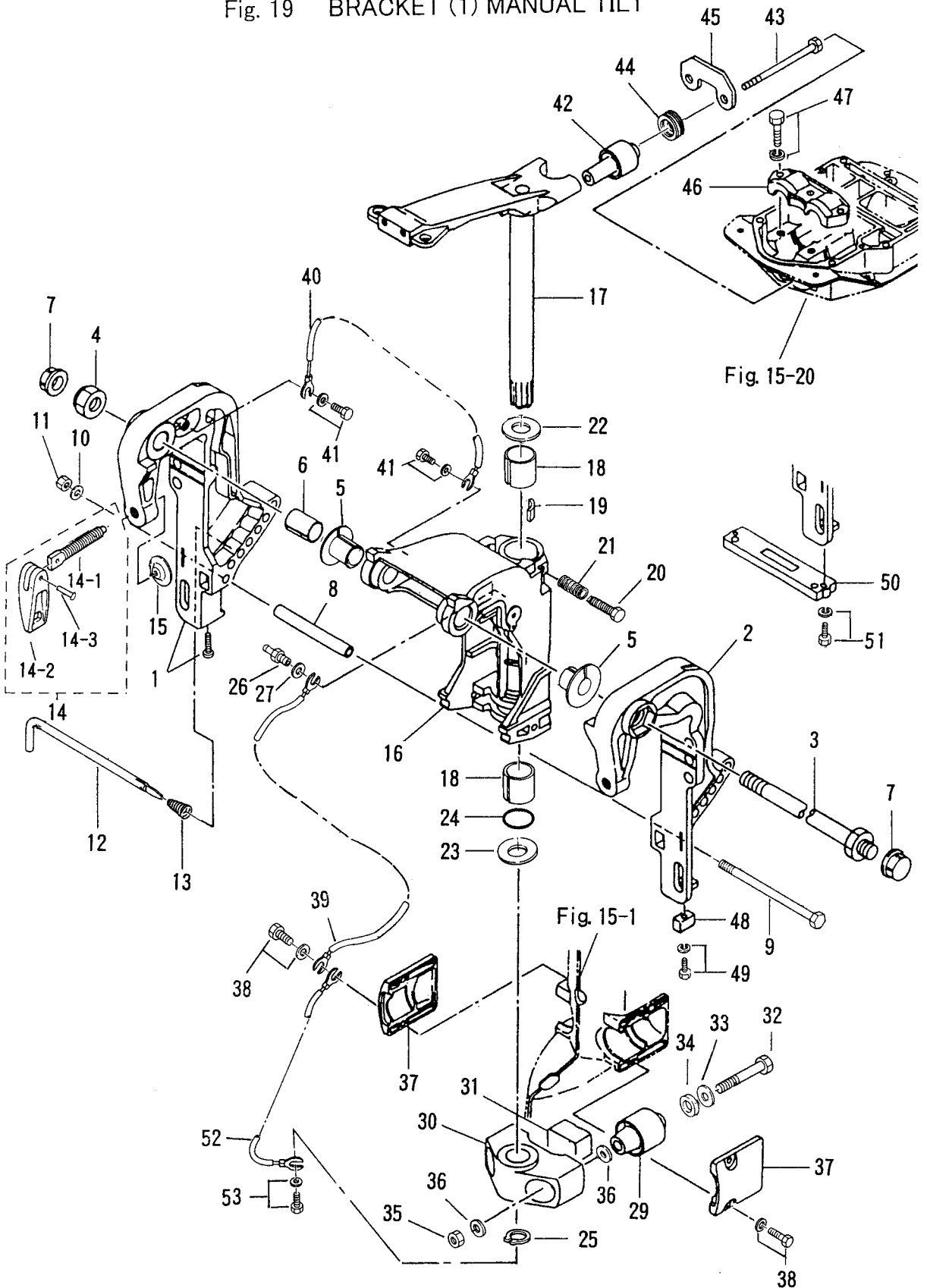
ギヤケース (プロペラシャフト)
 Fig. 17 GEAR CASE (PROPELLER SHAFT)



シフト
Fig. 18 SHIFT

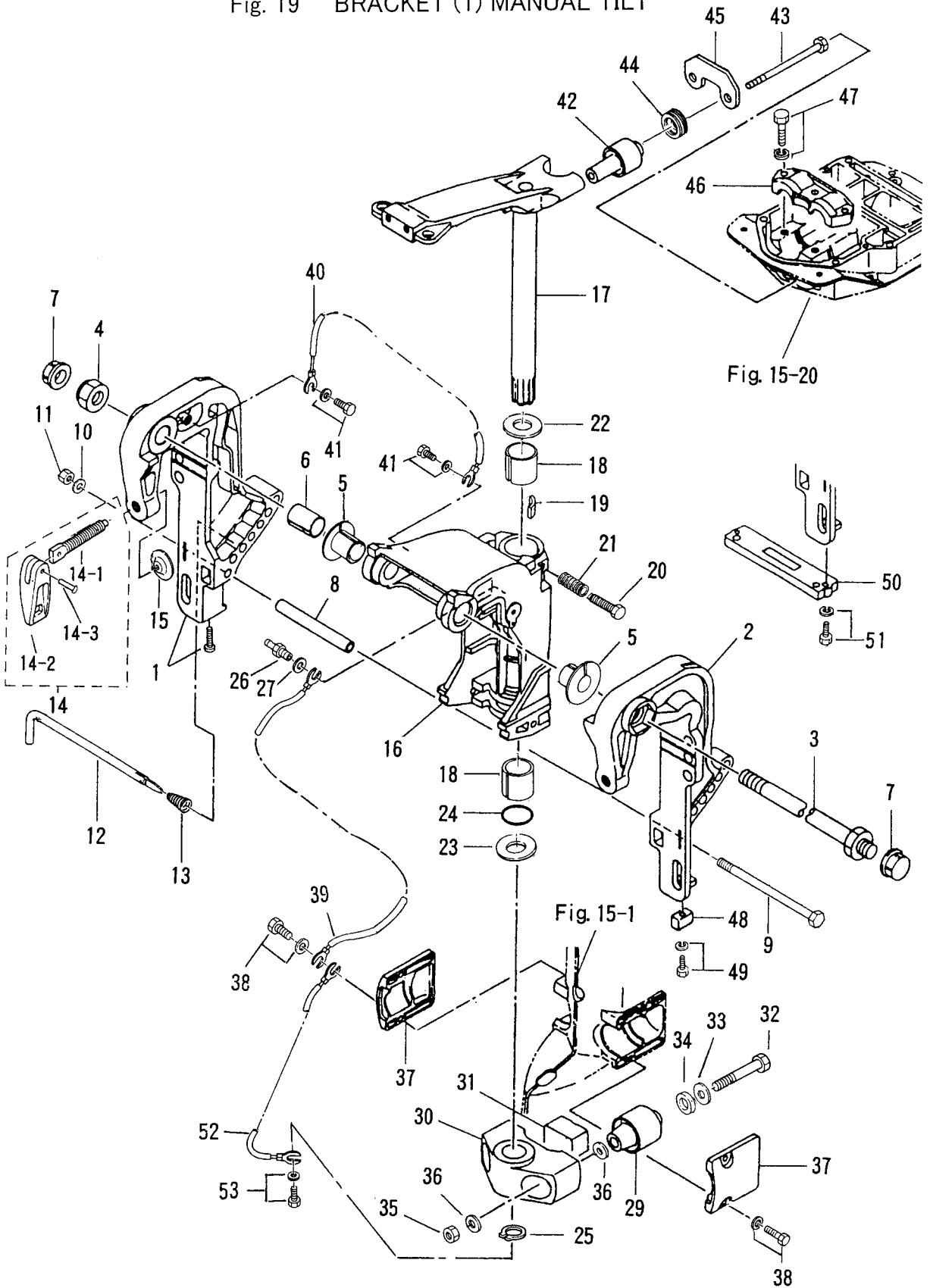


ブラケット (1) マニュアルチルト
 Fig. 19 BRACKET (1) MANUAL TILT



見出番号 Ref. No.	部品番号 Part No.	部 品 名 Description	個数 Q'ty			備 考 Remarks
			50 D2	40 D2		
19-1	3C8S62112-0	スターンブラケット ライト Stern Bracket Right	1	1		Starboard
19-2	3C8S62113-0	スターンブラケット レフト Stern Bracket Left	1	1		Port
19-3	346-62191-0	ブラケットボルト Bracket Bolt	1	1		
19-4	346-62124-0	ナイロンナット、7/8 Nylon Nut, 7/8	1	1		
19-5	349-62126-0	ブッシング、ブラケットボルト Bushing, Bracket Bolt	2	2		
19-6	3C8-62132-0	ブッシング、22-25-35.5 Bushing, 22-25-35.5	1	1		
19-7	346-62127-0	キャップ Cap	2	2		Fタイプ for "F" type
19-8	3C8-62117-1	ディスタンスピース Distance Piece	1	1		
19-9	3C8-62120-1	ボルト、8-170 Bolt, 8-170	1	1		
19-10	940113-0800	ワッシャ Washer	1	1		
19-11	930113-0800	ナット Nut	1	1		
19-12	3C8-62121-1	スラストロッド Thrust Rod	1	1		
19-13	345-62122-2	スプリング、スラストロッド Spring, Thrust Rod	1	1		
19-14	3C8S62100-1	クランプスクリューアッシー Clamp Screw Ass'y	2	2		
19-14-1	3E3-62103-0	* クランプスクリュー Clamp Screw	2	2		
19-14-2	332S62102-1	* ハンドル、クランプスクリュー Handle, Clamp Screw	2	2		
19-14-3	3C8-62104-1	* リベット、3-22 Rivet, 3-22	2	2		
19-15	332-62101-0	パッド、クランプスクリュー Pad, Clamp Screw	2	2		
19-16	3C8S62310-2	スイベルブラケット Swivel Bracket	1	1		50D2 # 62427~ 40D2 # 46567~
19-17	3C8S62010-2	ステアリングシャフト Steering Shaft	1	1		50D2 # 64301~ 40D2 # 48962~
19-18	345-62417-0	ブッシング、26-32 Bushing, 26-32	2	2		50D # 54211~ 40D # 38314~
19-19	345-62441-0	フリクションプレート、ブラケット Friction Plate, Bracket	1	1		
19-20	910103-0830	ボルト Bolt	1	1		or 910113-0830
19-21	346-62421-1	スプリング、フリクションプレート Spring, Friction Plate	1	1		
19-22	3A0-62423-2	スラストプレート、27-50-1 Thrust Plate, 27-50-1	1	1		50D2 # 62427~ 40D2 # 46567~
19-23	346-62424-1	スラストプレート、26.5-46-1 Thrust Plate, 26.5-46-1	1	1		
19-24	345-62415-0	Oリング、3.5-25.7 O-Ring, 3.5-25.7	1	1		50D # 54211~ 40D # 38314~
19-25	945103-2500	Cリング、d=25 C-Ring, d=25	1	1		
19-26	344-67177-0	グリスニップル Grease Nipple	1	1		
19-27	940103-0600	ワッシャ Washer	1	1		or 940113-0600

ブラケット (1) マニュアルチルト
 Fig. 19 BRACKET (1) MANUAL TILT

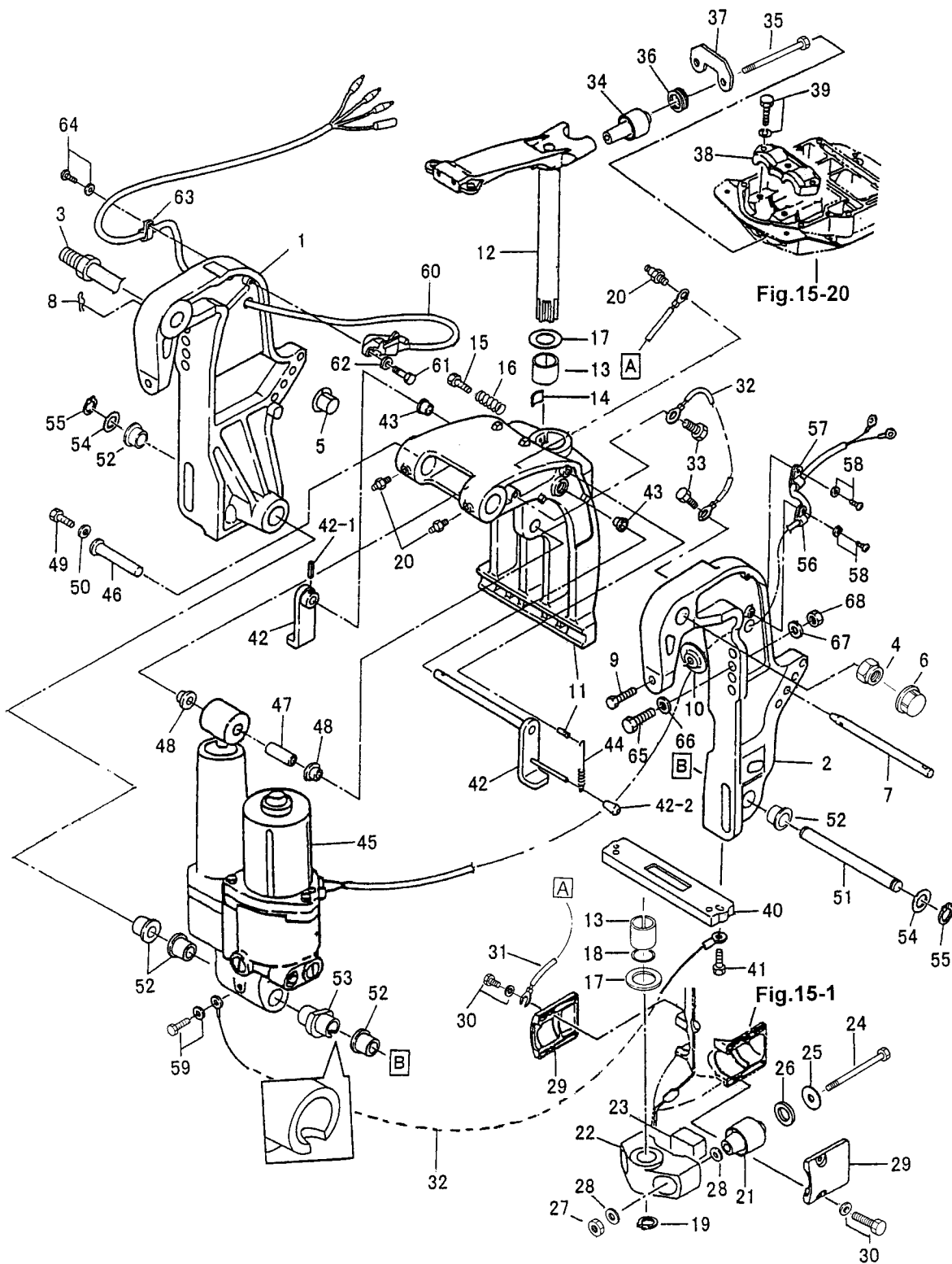


見出番号 Ref. No.	部品番号 Part No.	部 品 名 Description	個数 Q'ty			備 考 Remarks
			50 D2	40 D2		
19-29	3C8-61302-0	マウントラバーロー Mount Rubber Lower	2	2		
19-30	3C8S61411-2	マウントブラケット Mount Bracket	1	1	50D2 # 62427~ 40D2 # 46567~	
19-31	3C8-61336-0	ダンパラバー Damper Rubber	1	1		
19-32	3C8-61321-1	ホルト、マウントラバーロー Bolt, Mount Rubber Lower	2	2		
19-33	353-61334-0	ワッシャ、13-34-3 Washer, 13-34-3	2	2		
19-34	3C7-61338-0	ダンパラバー、21-36-5 Damper Rubber, 21-36-5	2	2		
19-35	930403-1200	ナイロンナット、12-P1.75 Nylon Nut, 12-P1.75	2	2		
19-36	940203-1200	ワッシャ Washer	4	4	or 940213-1200	
19-37	3C8S61342-0	キャップ、マウントラバーロー Cap, Mount Rubber Lower	2	2		
19-38	910113-5620	ホルト Bolt	4	4		
19-39	3C8-62396-0	アースワイヤ Ground Cable	1	1	L=210	
19-40	3C8-62158-0	アースワイヤ Ground Cable	1	1	L=130	
19-41	910113-5612	ホルト Bolt	2	2		
19-42	3E3-61301-1	マウントラバーアッパ Mount Rubber Upper	2	2		
19-43	353-61307-0	ホルト、マウントラバーアッパ Bolt, Mount Rubber Upper	2	2		
19-44	3E3-61333-0	ダンパラバーアッパ Damper Rubber Upper	2	2		
19-45	3E3-61335-0	ロックプレートアッパ Lock Plate Upper	1	1		
19-46	3C8S61341-0	キャップ、マウントラバーアッパ Cap, Mount Rubber Upper	1	1		
19-47	910113-5835	ホルト Bolt	3	3		
19-48	3B7-60218-1	アノード Anode	1	1		
19-49	910113-5635	ホルト Bolt	1	1		
19-50	3C7-60218-2	アノード、スターンブラケット Anode, Stern Bracket	1	1	オプション Option	
19-51	910103-6630	ホルト Bolt	2	2		
19-52	3A3-62396-0	アースワイヤ Ground Cable	1	1	L=110	
19-53	910113-5612	ホルト Bolt	1	1		

ブラケット (2) パワートリム & チルト (新)

Fig. 20 BRACKET (2) POWER TRIM & TILT (New)

#030294XC~

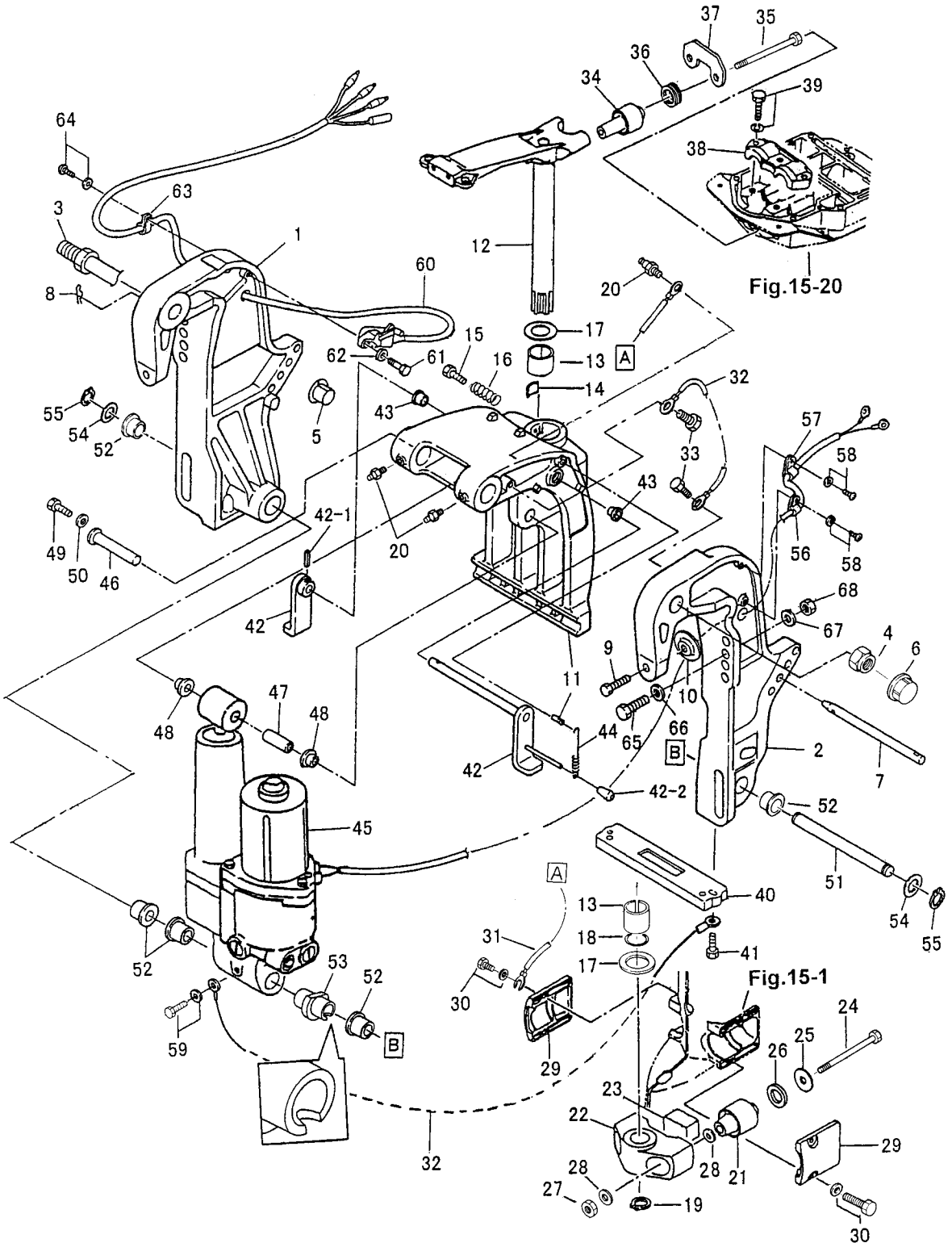


見出番号 Ref. No.	部品番号 Part No.	部 品 名 Description	個数 Q'ty			備 考 Remarks
			50 D2	40 D2		
20-1	3Z5S77211-0	スターンブラケット ライト Stern Bracket Right	1	1		Starboard
20-2	3Z5S77212-0	スターンブラケット レフト Stern Bracket Left	1	1		Port
20-3	3Z5-62191-0	ブラケットホルトアッセン Bracket Bolt Ass'y	1	1		
20-4	346-62124-0	ナイロンナット、7/8 Nylon Nut, 7/8	1	1		
20-5	3C8-77213-0	ブッシング、ブラケットホルト Bushing, Bracket Bolt	2	2		
20-6	346-62127-0	キャップ、ブラケットホルト Cap, Bracket Bolt	2	2		for "F" type
20-7	3R0-77118-0	スラストロッド Thrust Rod	1	1		
20-8	951603-1000	R ピン、d=10 R-Pin, d=10	1	1		
20-9	3C8-77214-0	クランプスクリュー Clamp Screw	2	2		
20-10	332-62101-0	パッド、クランプスクリュー Pad, Clamp Screw	2	2		
20-11	3Z5S77215-0	スイベルブラケット、パワートリム & チルト Swivel Bracket, Power Trim & Tilt	1	1		
20-12	3Z5S62010-0	ステアリングシャフト Steering Shaft	1	1		
20-13	353-62417-0	ブッシング、30-36-41 Bushing, 30-36-41	2	2		
20-14	345-62441-0	フリクションプレート Friction Plate	1	1		
20-15	910113-0830	ホルト Bolt	1	1		
20-16	346-62421-1	スプリング、フリクションプレート Spring, Friction Plate	1	1		
20-17	353-62423-1	スラストプレート Thrust Plate	2	2		
20-18	353-62415-0	O リング、3.5-29.7 O-Ring, 3.5-29.7	1	1		
20-19	945103-2800	C リング、d=28 C-Ring, d=28	1	1		
20-20	344-67177-0	グリスニップル Grease Nipple	3	3		
20-21	3C8-61302-0	ロワ、マウントラバー Lower, Mount Rubber	2	2		
20-22	3Z5S61411-0	マウントブラケット Mount Bracket	1	1		
20-23	3C8-61336-0	ダンパラバー Damper Rubber	1	1		
20-24	3C8-61321-1	ホルト、ロワマウントラバー Bolt, Lower Mount Rubber	2	2		
20-25	353-61334-0	ワッシャ、13-34-3 Washer, 13-34-3	2	2		
20-26	3C7-61338-0	ダンパラバー、21-36-5 Damper Rubber, 21-36-5	2	2		
20-27	930403-1200	ナイロンナット、12-P1.75 Nylon Nut, 12-P1.75	2	2		
20-28	940213-1200	ワッシャ Washer	4	4		
20-29	3C8S61342-0	キャップ、ロワマウントラバー Cap, Lower Mount Rubber	2	2		
20-30	910113-5620	ホルト Bolt	4	4		

ブラケット (2) パワートリム & チルト (新)

Fig. 20 BRACKET (2) POWER TRIM & TILT (New)

#030294XC~

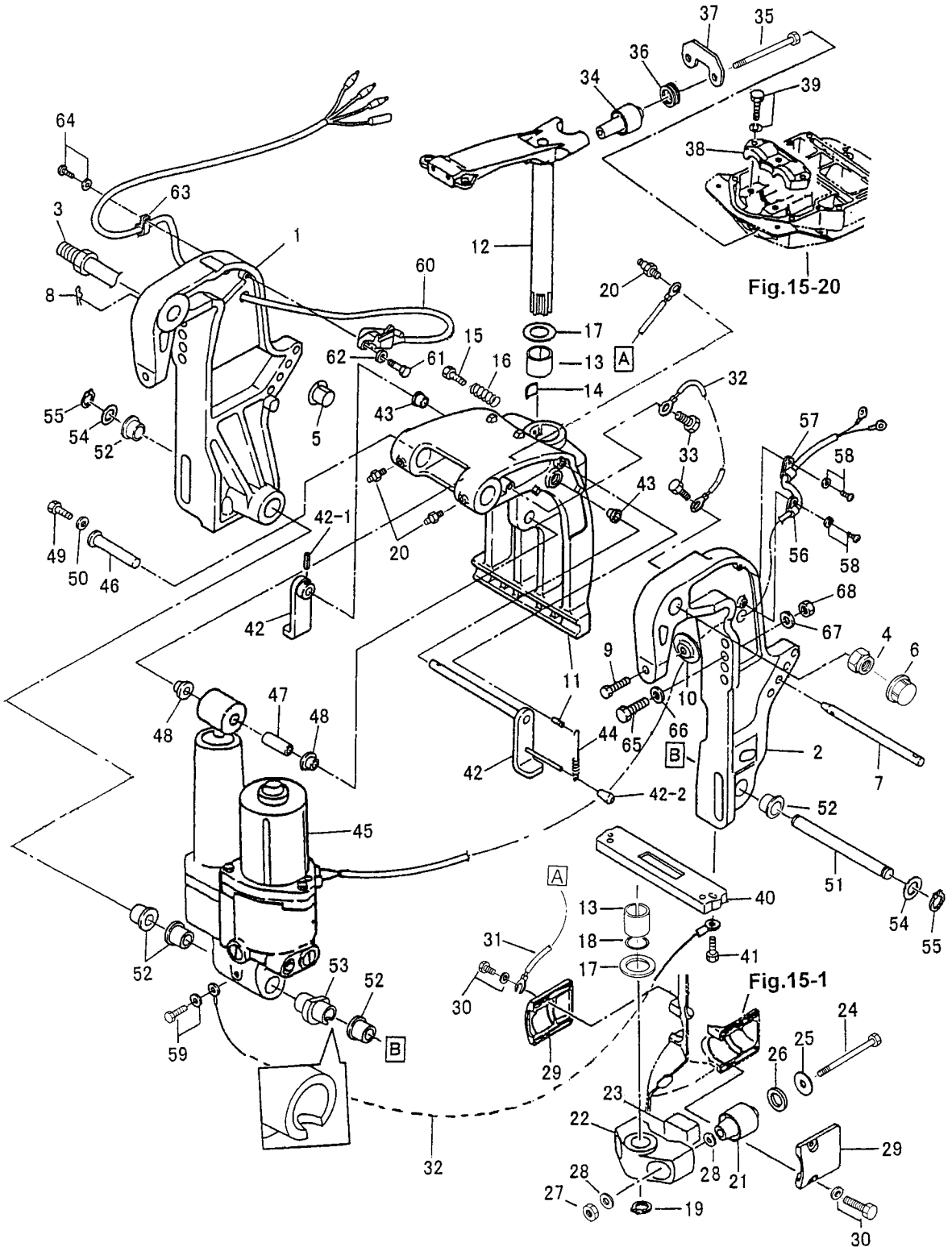


見出番号 Ref. No.	部品番号 Part No.	部 品 名 Description	個数 Q'ty			備 考 Remarks
			50 D2	40 D2		
20-31	3C8-62396-0	アースワイヤ Ground Cable	1	1		L=210
20-32	3C8-62158-0	アースワイヤ Ground Cable	2	2		L=130
20-33	910113-5612	ボルト Bolt	2	2		
20-34	3E3-61301-1	アッパ、マウントラバー Upper, Mount Rubber	2	2		
20-35	353-61307-0	ボルト、アッパマウントラバー Bolt, Upper Mount Rubber	2	2		
20-36	3E3-61333-0	ダバ-ラバー、アッパ Damper Rubber, Upper	2	2		
20-37	3E3-61335-0	ロックプレート、アッパ Lock Plate, Upper	1	1		
20-38	3C8S61341-0	キャップ、アッパマウントラバー Cap, Upper Mount Rubber	1	1		
20-39	910113-5835	ボルト Bolt	3	3		
20-40	3C7-60218-2	アノード、スターンブラケット Anode, Stern Bracket	1	1		
20-41	910103-6630	ボルト Bolt	2	2		
20-42	3Z5S62470-0	チルトストッパ、PTT Tilt Stopper, PTT	1	1		
20-42-1	951403-3516	* スプリングピン、3.5-16 * Spring Pin, 3.5-16	1	1		
20-42-2	369-62433-1	* グリップ、チルトストッパ * Grip, Tilt Stopper	1	1		
20-43	353-63207-0	カラー、10.2-12-12 Collar, 10.2-12-12	2	2		
20-44	3R0-62473-0	スプリング、チルトストッパ PTT Spring, Tilt Stopper PTT	1	1		
20-45	3E5S77150-0	パワートリム & チルト Power Trim & Tilt	1	1		
20-46	3R0-77071-0	シリンダピン、アッパ Cylinder Pin, Upper	1	1		
20-47	3R0-77075-0	ブッシング、13-16-40 Bushing, 13-16-40	1	1		
20-48	3R0-77076-0	ブッシング、13-17-19.5 Bushing, 13-17-19.5	2	2		
20-49	910113-0612	ボルト Bolt	1	1		
20-50	345-05122-0	ワッシャ、6.5-23-1.5 Washer, 6.5-23-1.5	1	1		
20-51	3R0-77101-0	シリンダピンロワ Cylinder Pin Lower	1	1		
20-52	3C8-77076-1	ブッシング、18-24-22 Bushing, 18-24-22	5	5		
20-53	3Z5-77103-0	ブッシング、18-24-60 Bushing, 18-24-60	1	1		
20-54	3R0-77112-0	ワッシャ、18.2-34-1 Washer, 18.2-34-1	2	2		
20-55	945103-1800	C リング、d=18 C-Ring, d=18	2	2		
20-56	336-06973-0	クランプ、6-9.5L Clamp, 6-9.5L	1	1		
20-57	345-06915-0	クランプ、6-14L Clamp, 6-14L	1	1		
20-58	921503-5612	スクリュ Screw	2	2		

ブラケット (2) パワー(trim) & チルト (新)

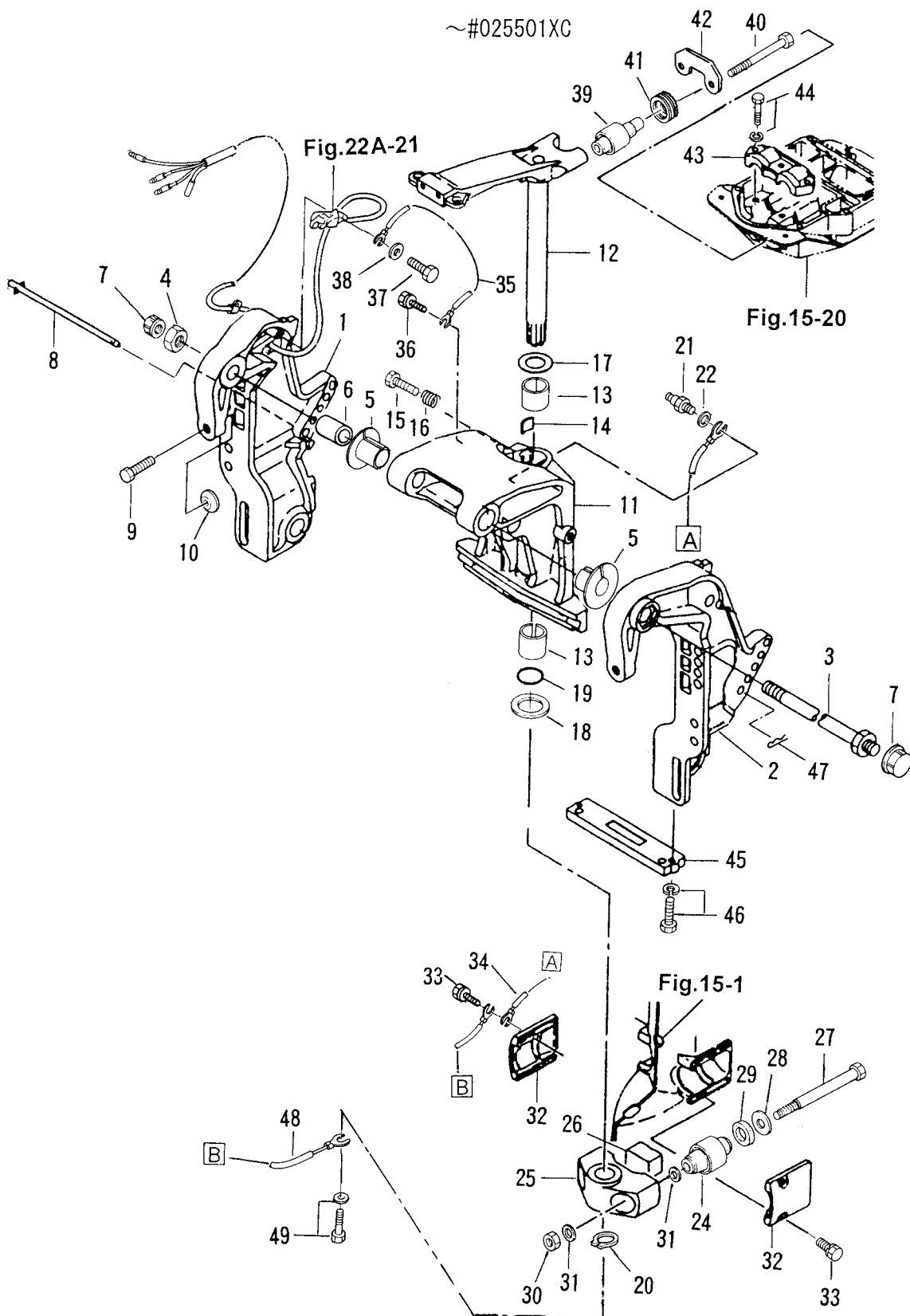
Fig. 20 BRACKET (2) POWER TRIM & TILT (New)

#030294XC~



ブラケット (3) パワートリム & チルト (旧)
 Fig. 20A BRACKET (3) POWER TRIM & TILT (Old)

~#025501XC

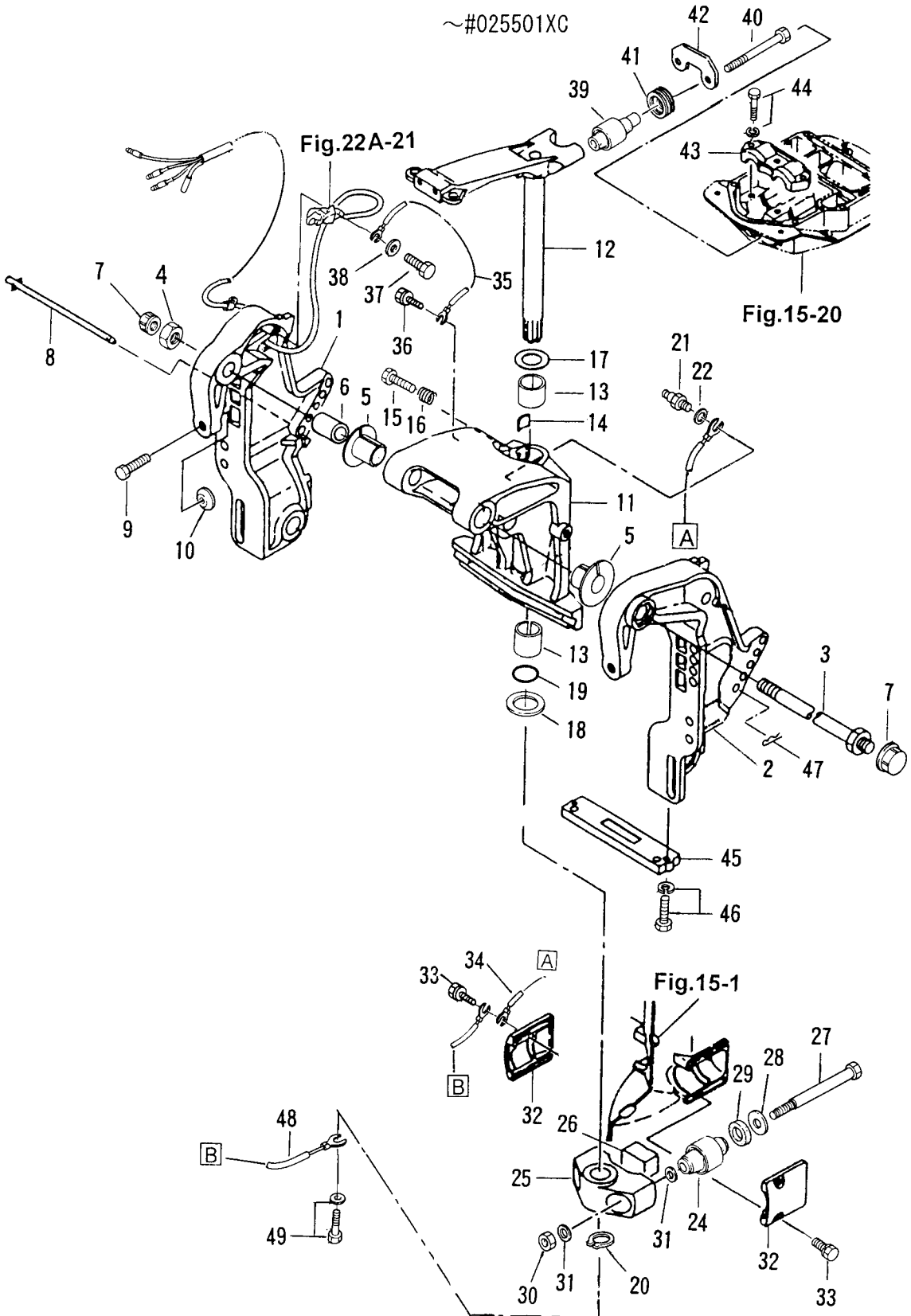


見出番号 Ref. No.	部品番号 Part No.	部 品 名 Description	個数 Q'ty			備 考 Remarks
			50 D2	40 D2		
20A-1	3C8S77211-0	スターンブラケット ライト Stern Bracket Right	1	1		Starboard
20A-2	3C8S77212-0	スターンブラケット レフト Stern Bracket Left	1	1		Port
20A-3	3B7-62191-0	ブラケットボルト Bracket Bolt	1	1		
20A-4	346-62124-0	ナイロンナット、7/8 Nylon Nut, 7/8	1	1		
20A-5	3C8-77213-0	ブッシング、ブラケットボルト Bushing, Bracket Bolt	2	2		
20A-6	3C8-62132-0	ブッシング、22-25-35.5 Bushing, 22-25-35.5	1	1		
20A-7	346-62127-0	キャップ Cap	2	2		F タイプ for "F" type
20A-8	3C8-77118-1	スラストロッド Thrust Rod	1	1		
20A-9	3C8-77214-0	クランプスクリュー Clamp Screw	2	2		
20A-10	332-62101-0	パッド、クランプスクリュー Pad, Clamp Screw	2	2		
20A-11	3C8S77215-2	スイベルブラケット、PTT Swivel Bracket, PTT	1	1		50D2 # 62427~ 40D2 # 46567~
20A-12	3C8S62010-2	ステアリングシャフト Steering Shaft	1	1		50D2 # 64301~ 40D2 # 48962~
20A-13	345-62417-0	ブッシング、26-32 Bushing, 26-32	2	2		50D # 54211~ 40D # 38314~
20A-14	345-62441-0	フリクションプレート、ブラケット Friction Plate, Bracket	1	1		
20A-15	910103-0840	ボルト Bolt	1	1		or 910113-0830
20A-16	346-62421-1	スプリング、フリクションプレート Spring, Friction Plate	1	1		
20A-17	3A0-62423-2	スラストプレート、27-50-1 Thrust Plate, 27-50-1	1	1		50D2 # 62427~ 40D2 # 46567~
20A-18	346-62424-1	スラストプレート、26.5-46-1 Thrust Plate, 26.5-46-1	1	1		
20A-19	345-62415-0	Oリング、3.5-25.7 O-Ring, 3.5-25.7	1	1		50D # 54211~ 40D # 38314~
20A-20	945103-2500	Cリング、d=25 C-Ring, d=25	1	1		
20A-21	344-67177-0	グリスニップル Grease Nipple	1	1		
20A-22	940103-0600	ワッシャ Washer	1	1		or 940113-0600
20A-24	3C8-61302-0	マウントラバーローワ Mount Rubber Lower	2	2		
20A-25	3C8S61411-2	マウントブラケット Mount Bracket	1	1		50D2 # 62427~ 40D2 # 46567~
20A-26	3C8-61336-0	ダンパラバー Damper Rubber	1	1		
20A-27	3C8-61321-1	ボルト、マウントラバーローワ Bolt, Mount Rubber Lower	2	2		
20A-28	353-61334-0	ワッシャ、13-34-3 Washer, 13-34-3	2	2		
20A-29	3C7-61338-0	ダンパラバー、21-36-5 Damper Rubber, 21-36-5	2	2		
20A-30	930403-1200	ナイロンナット、12-P1.75 Nylon Nut, 12-P1.75	2	2		
20A-31	940203-1200	ワッシャ Washer	4	4		or 940213-1200

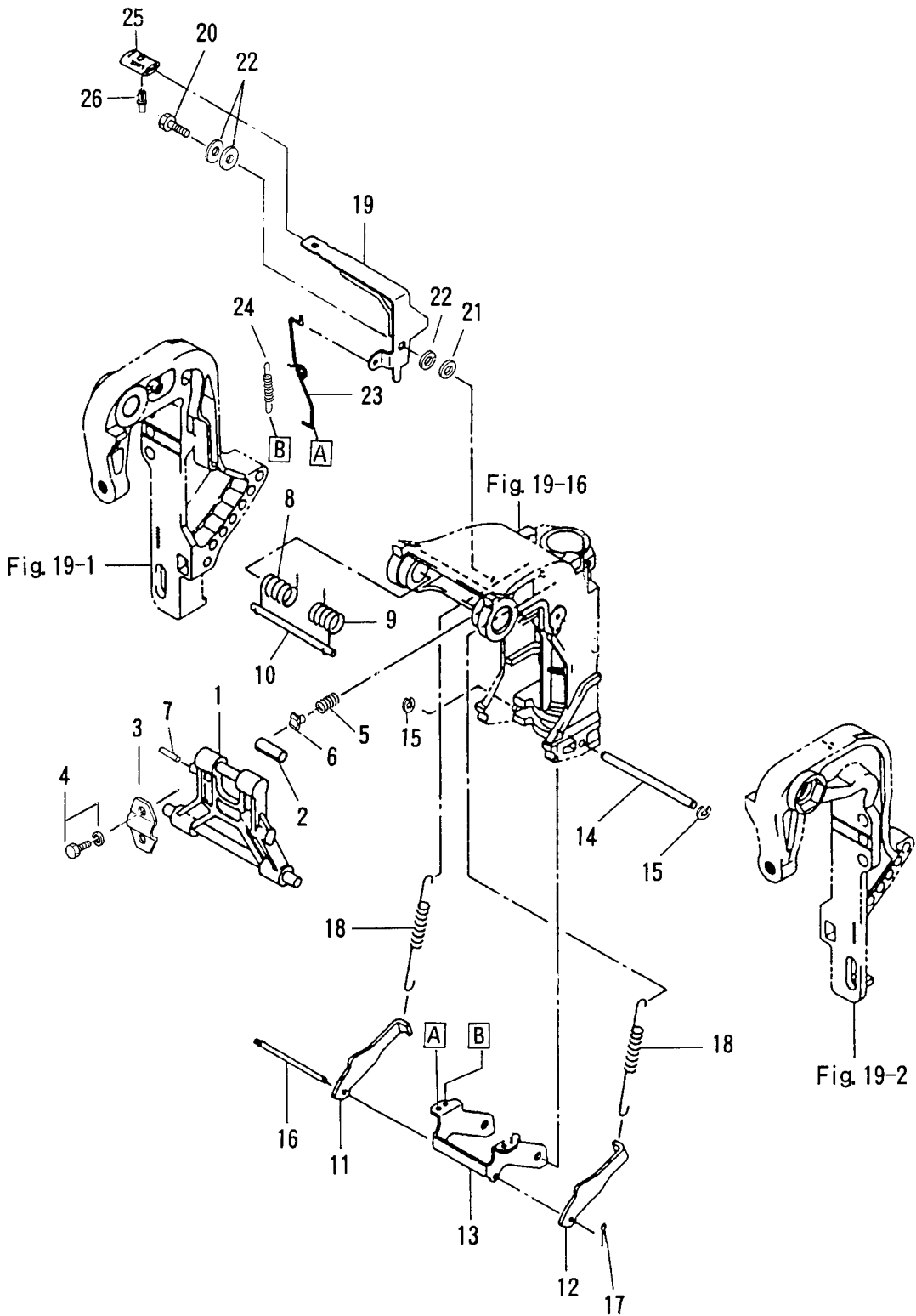
ブラケット (3) パワートリム & チルト (旧)

Fig. 20A BRACKET (3) POWER TRIM & TILT (Old)

~#025501XC



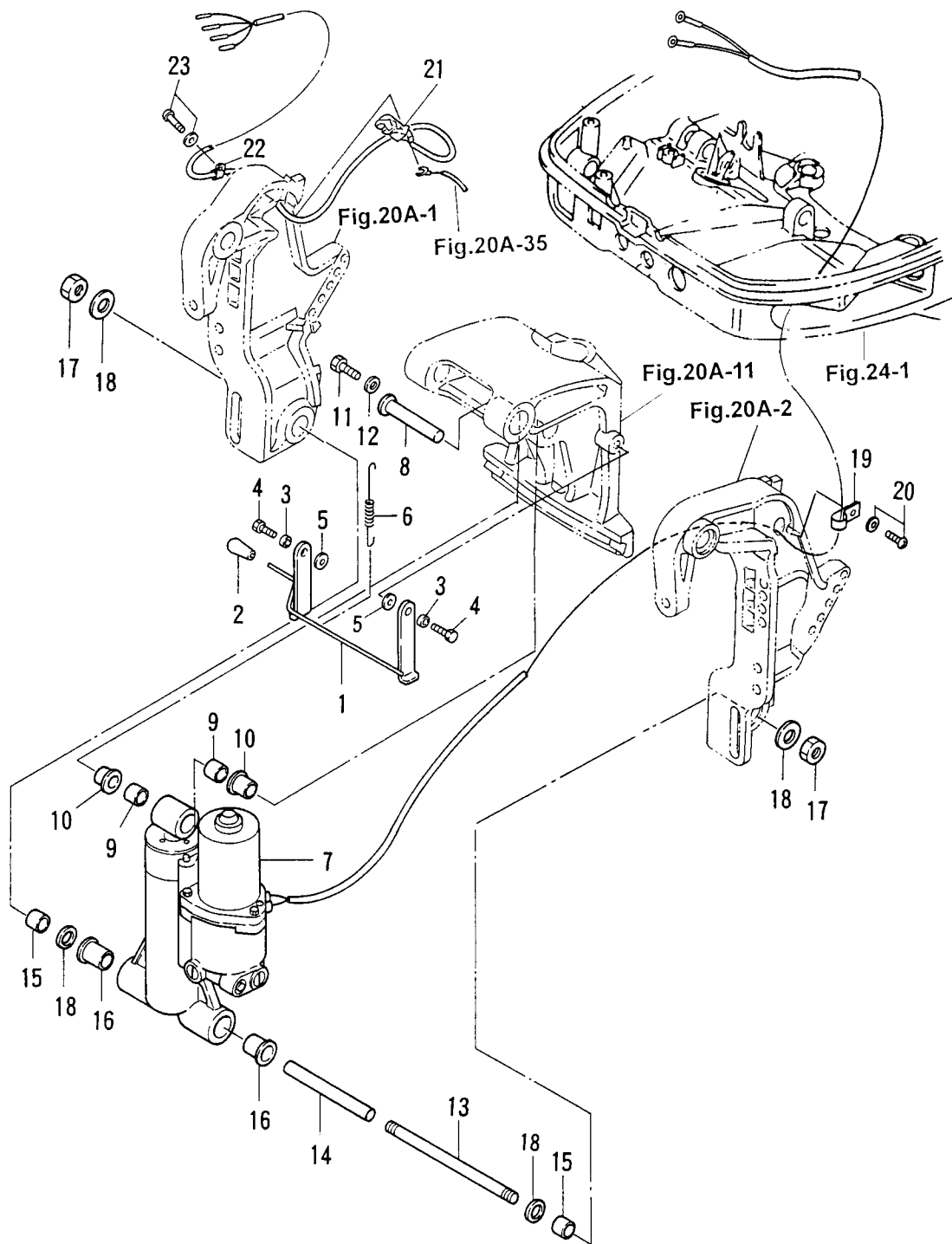
マニュアルチルト (M タイプ)
 Fig. 21 MANUAL TILT (M Type)



見出番号 Ref. No.	部品番号 Part No.	部 品 名 Description	個数 Q'ty			備 考 Remarks
			50 D2	40 D2		
21-1	3C8S62993-2	チルトストッパ Tilt Stopper	1	1		
21-2	346-62437-0	ブッシング、10.2-12-29.5 Bushing, 10.2-12-29.5	1	1		
21-3	346-62439-0	セットプレート、チルトストッパ Set Plate, Tilt Stopper	1	1		
21-4	910113-5820	ボルト Bolt	2	2		
21-5	3C8-62421-1	フリクションスプリング、チルトストッパ Friction Spring, Tilt Stopper	1	1		
21-6	346-62438-0	セットピース Set Piece	1	1		
21-7	951403-0425	スプリングピン、4-25 Spring Pin, 4-25	1	1		
21-8	3C8-62142-0	スプリング R、チルトストッパ Spring "R", Tilt Assistant	1	1		国内:トランスラム L, LL, UL 標準 Export Model: STD part of Transom "UL"
21-9	3C8-62141-0	スプリング L、チルトストッパ Spring "L", Tilt Assistant	1	1		
21-10	3C8-62143-0	シャフト、チルトアシスタント Shaft, Tilt Assistant	1	1		
21-11	3C8-66352-2	リバースロック R Reverse Lock "R"	1	1		
21-12	3C8-66351-2	リバースロック L Reverse Lock "L"	1	1		
21-13	3C8-66313-4	アーム、リバースロック Arm, Reverse Lock	1	1		
21-14	3C8-66319-1	シャフト、リバースロック Shaft, Reverse Lock	1	1		
21-15	945303-0600	E リング、d=6 E-Ring, d=6	2	2		
21-16	3C8-66321-0	ロッド、リバースロック Rod, Reverse Lock	1	1		
21-17	951503-0212	スプリットピン、2-12 Split Pin, 2-12	1	1		
21-18	3C8-66331-2	スプリング S、リバースロック Spring "S", Reverse Lock	2	2		トランスラム S 用 for transom "S"
	3C8-66332-2	スプリング L、リバースロック Spring "L", Reverse Lock	2	2		トランスラム L, LL, UL 用 for transom "L", "UL"
21-19	3E3-62436-0	レバー、チルトストッパ Lever, Tilt Stopper	1	1		50D # 53152~ 40D # 35834~
21-20	3C8-66314-3	シャフト、リバースロックレバー Shaft, Reverse Lock Lever	1	1		
21-21	3R0-66308-0	ワッシャ、6-16-1.5 Washer, 6-16-1.5	1	1		
21-22	940103-0600	ワッシャ Washer	3	3		or 940113-0600
21-23	3C8-66318-1	リンク B Link "B"	1	1		
21-24	3C8-66336-0	スプリング B Spring "B"	1	1		
21-25	346-66333-0	グリップ Grip	1	1		
21-26	346-66334-0	ストッパ、グリップ Stopper, Grip	1	1		

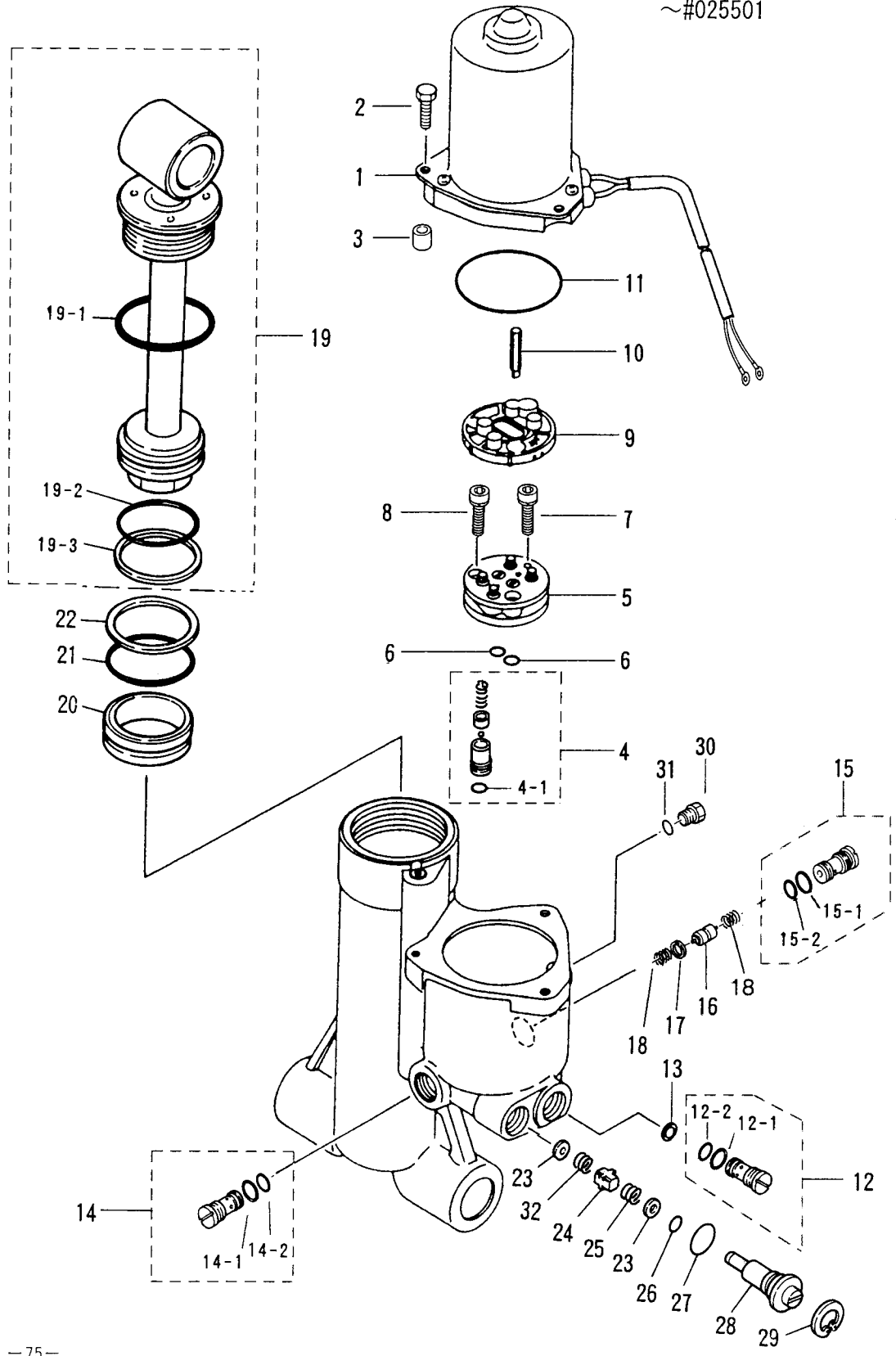
パワートリム & ティルト アツシ (旧)
 Fig. 22A POWER TRIM & TILT (Old)

~#025501XC



パワートリム & チルト (旧)
 Fig. 23A POWER TRIM & TILT (Old)

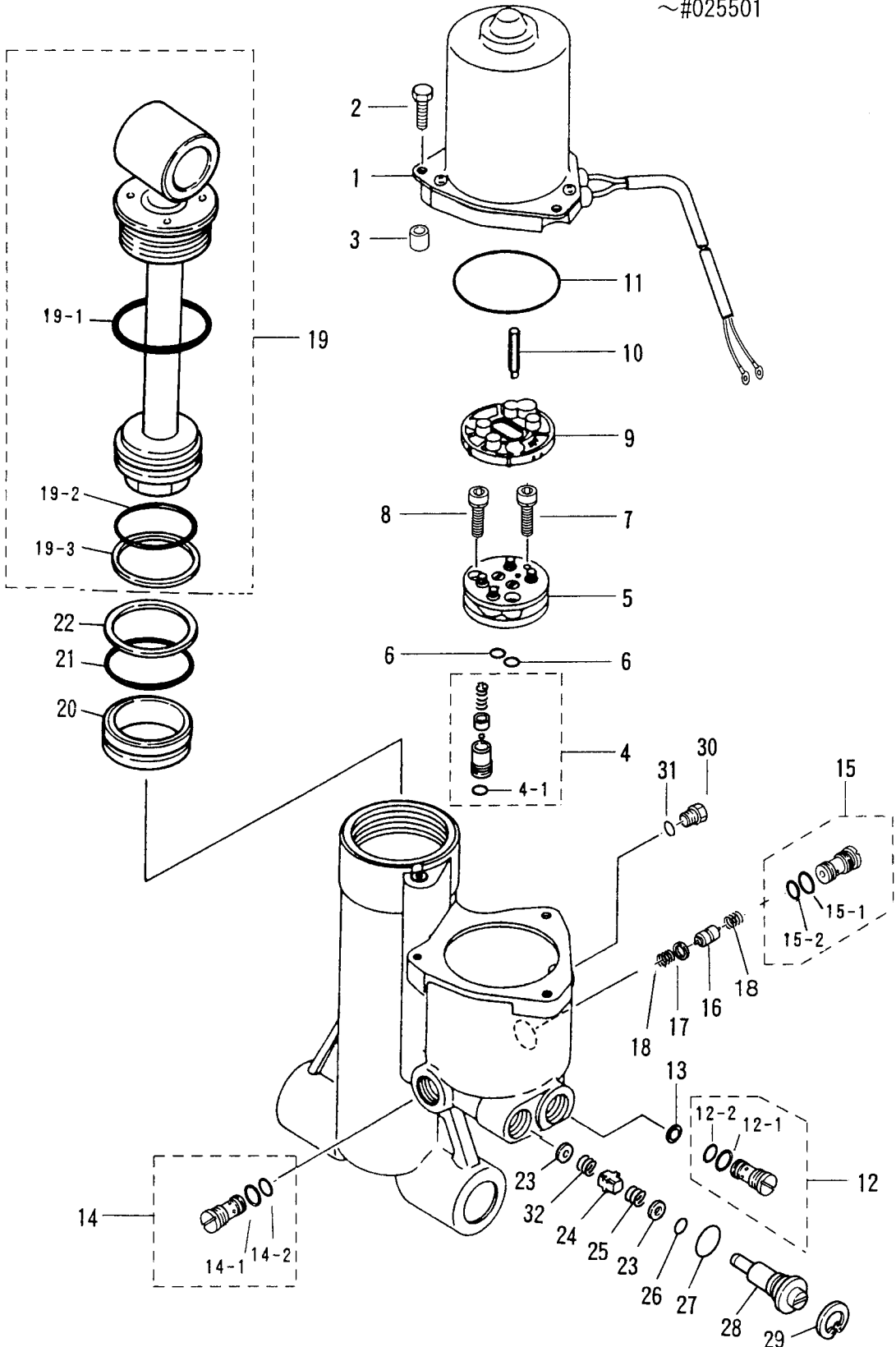
~#025501



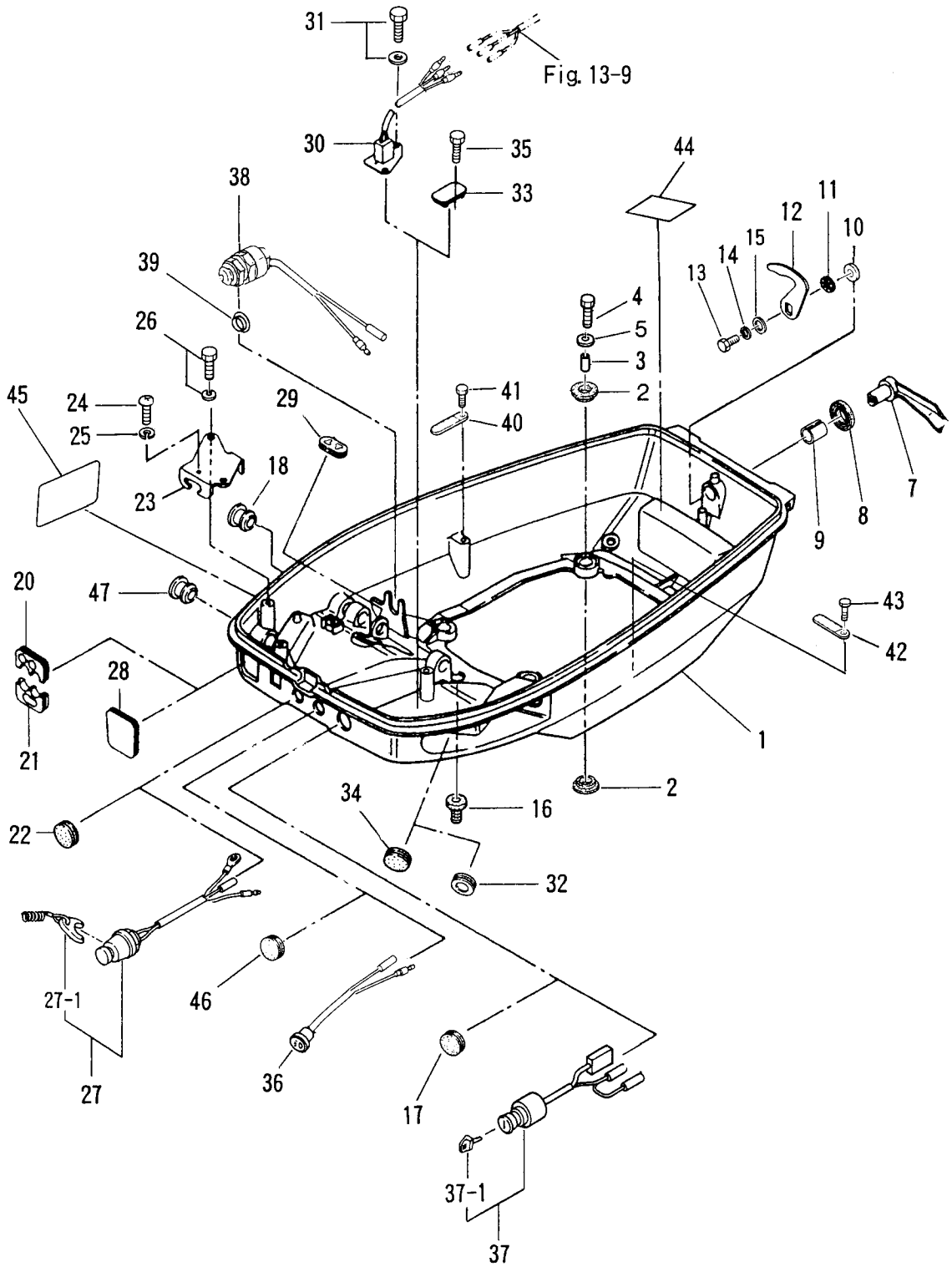
見出番号 Ref. No.	部品番号 Part No.	部 品 名 Description	個数 Q'ty		備 考 Remarks
			50 D2	40 D2	
23A-1	3C8-77180-0	モータ Motor	1	1	
23A-2	3C7-77199-0	ホルト Bolt	3	3	
23A-3	3C8-77185-0	カラー Collar	3	3	
23A-4	3C8-77450-0	リリーフバルブ (DN) Relief Valve (DN)	1	1	
23A-4-1	3B7-77433-0	* O-Ring	1	1	
23A-5	3C8-77430-0	ポンプ Pump	1	1	
23A-6	3B7-77433-0	O-Ring	2	2	
23A-7	3B7-77431-1	ホルト Bolt	1	1	
23A-8	3B7-77432-1	ホルト Bolt	2	2	
23A-9	3B7-77434-1	フィルタ B Filter "B"	1	1	
23A-10	3C8-77163-0	ドライブジョイント Drive Joint	1	1	
23A-11	3B7-77167-0	O-Ring	1	1	
23A-12	3C8-77440-0	リリーフバルブ (UP) Relief Valve (UP)	1	1	
23A-12-1	3C8-77441-0	* O-Ring	1	1	
23A-12-2	3B7-77441-0	* O-Ring	1	1	
23A-13	3B7-77442-0	フィルタ Filter	1	1	
23A-14	3B7-77420-0	バルブシートアッソ B Valve Seat Ass'y "B"	1	1	
23A-14-1	3B7-77412-0	* O-Ring	1	1	
23A-14-2	3B7-77411-0	* O-Ring	1	1	
23A-15	3B7-77410-0	バルブシートアッソ A Valve Seat Ass'y "A"	1	1	
23A-15-1	3B7-77412-0	* O-Ring	1	1	
23A-15-2	3B7-77411-0	* O-Ring	1	1	
23A-16	3B7-77401-0	スプール Spool	1	1	
23A-17	3B7-77403-0	バックアップリング Back-up Ring	1	1	
23A-18	3B7-77404-0	スプリング、スプール Spring, Spool	2	2	
23A-19	3C8-77365-0	ピストンロッドアッソ Piston Rod Ass'y	1	1	
23A-19-1	3C8-77383-0	* O-Ring	1	1	
23A-19-2	3C8-77375-0	* O-Ring	1	1	
23A-19-3	3C8-77376-0	* Back-up Ring	1	1	
23A-20	3C8-77377-0	フリーピストン Free Piston	1	1	

パワートリム & チルト (旧)
 Fig. 23A POWER TRIM & TILT (Old)

~#025501

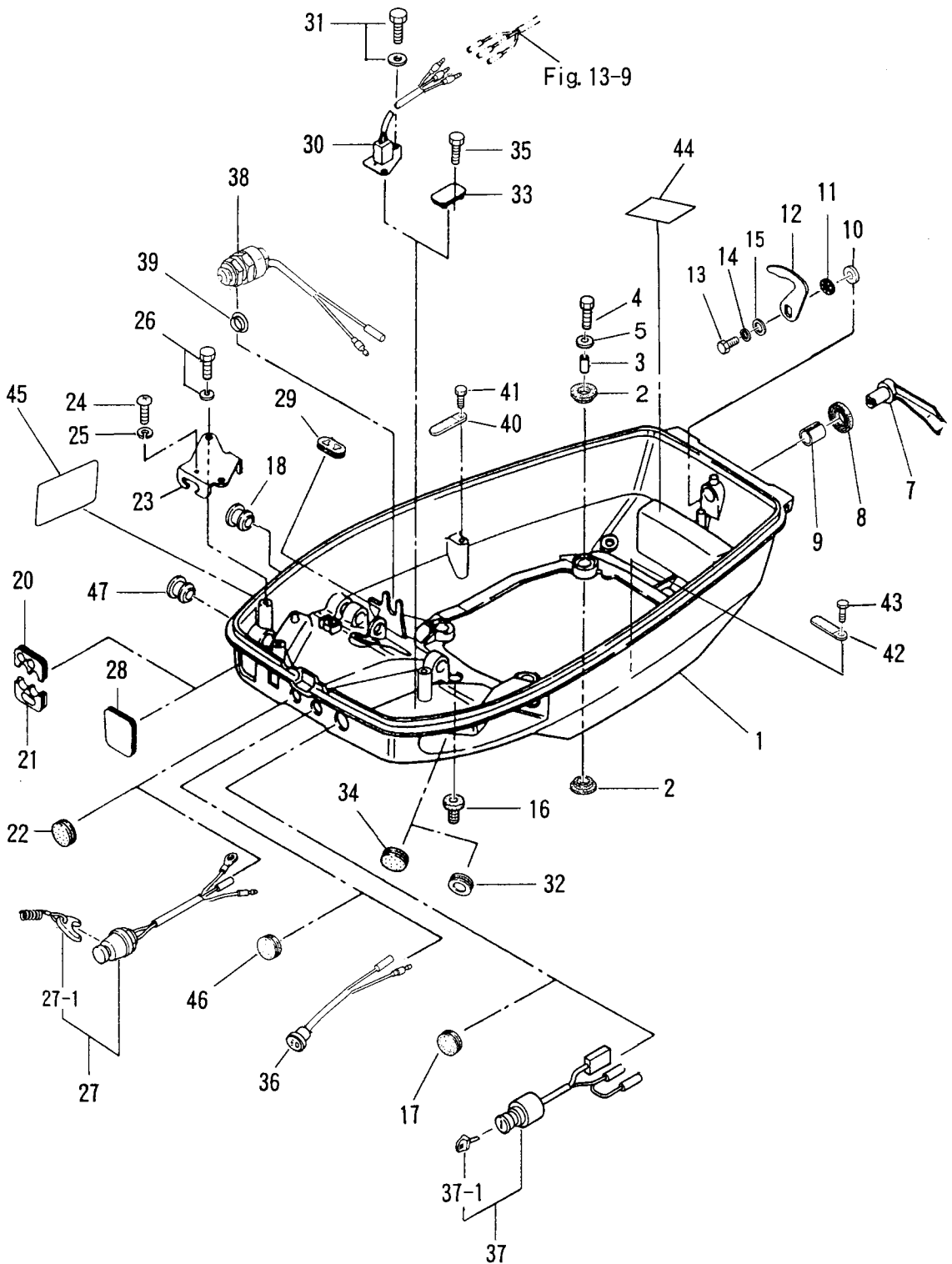


ロワモーターカバー
 Fig. 24 LOWER MOTOR COVER

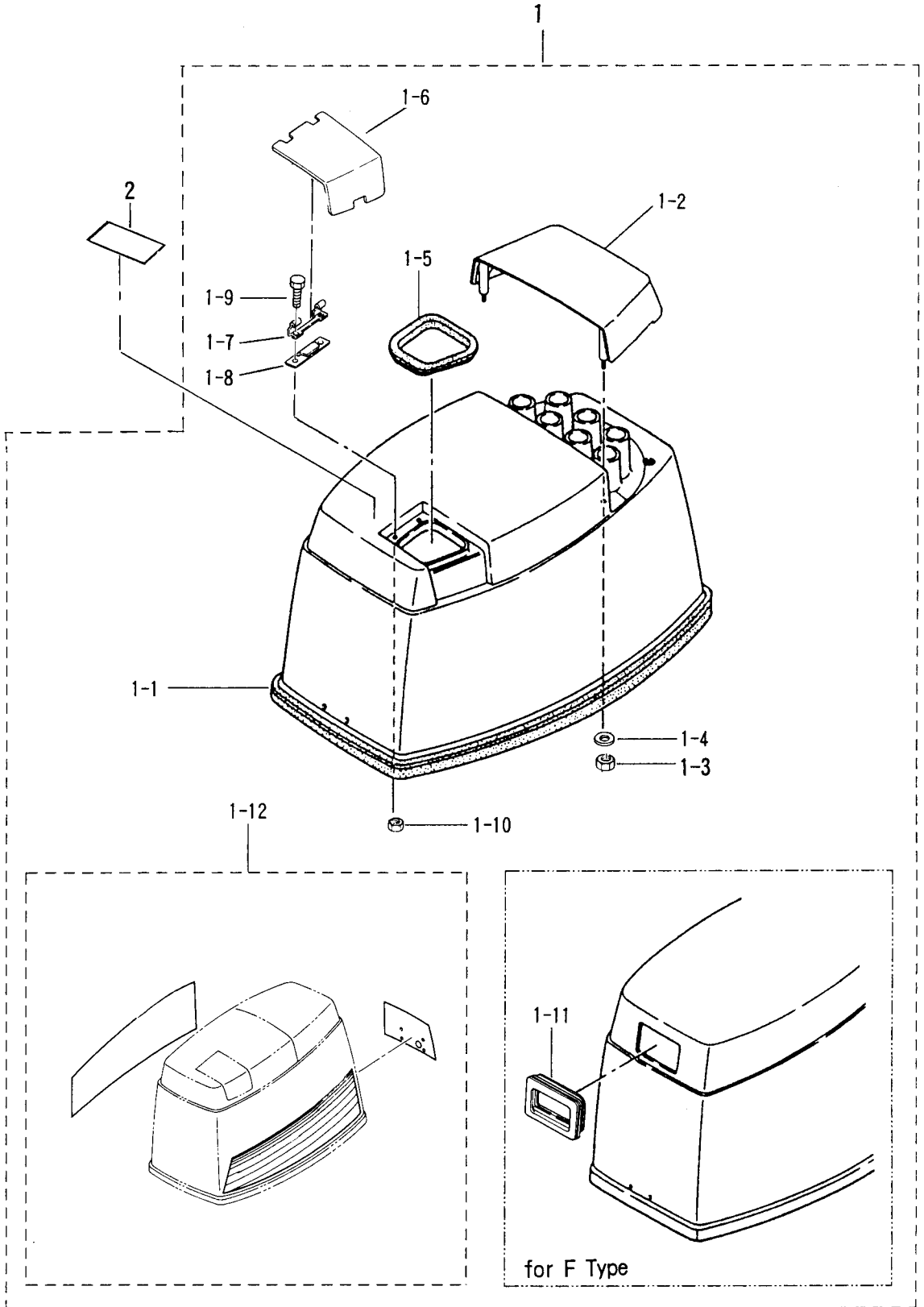


見出番号 Ref. No.	部品番号 Part No.	部 品 名 Description	個数 Q'ty		備 考 Remarks
			50 D2	40 D2	
24-1	3C8S67100-0	ロワモータカバー Lower Motor Cover	1	1	
24-2	346-67113-0	マウントラバー、8.5-14-2.5 Mount Rubber, 8.5-14-2.5	8	8	
24-3	346-67114-0	スペーサ、6.2-9-15.7 Spacer, 6.2-9-15.7	4	4	
24-4	910113-0630	ボルト Bolt	4	4	
24-5	346-67115-0	ワッシャ、6.5-21-1 Washer, 6.5-21-1	4	4	
24-7	3C8S67141-0	フックレバー Hook Lever	1	1	
24-8	338-67147-0	シールリング、フックレバー Seal Ring, Hook Lever	1	1	
24-9	369-67105-0	ブッシング、フックレバー Bushing, Hook Lever	1	1	
24-10	3C8-67146-0	ワッシャ、14-22-1 Washer, 14-22-1	1	1	
24-11	941403-1400	ウェーブワッシャ、d=14 Wave Washer, d=14	1	1	
24-12	3C8-67142-1	カバーフック Cover Hook	1	1	
24-13	910114-0612	ボルト Bolt	1	1	
24-14	941303-0600	スプリングワッシャ Spring Washer	1	1	
24-15	3R0-66308-0	ワッシャ、6-16-1.5 Washer, 6-16-1.5	1	1	
24-16	345-66226-0	グロメット、17-3 Grommet, 17-3	1	1	
24-17	345-76092-0	グロメット、メインスイッチ Grommet, Main Switch	1	1	for Manual Starting Type and "P" Type
24-18	3B7-01046-0	プラグ Plug	1	1	
24-20	3C8-83732-0	グロメット、リモートコントロールケーブル Grommet, Remote Control Cable	1	1	
24-21	3C8-76116-1	グロメット、コード Grommet, Cord	1	1	
24-22	345-67117-0	グロメット、17-2.7 Grommet, 17-2.7	1	1	P タイプ for "P" type
24-23	3C8-83820-0	ブラケット、リモートコントロールケーブル Bracket, Remote Control Cable	1	1	
24-24	3C8-83821-0	スクリュー、4-20 P0.5 Screw, 4-20 P0.5	1	1	
24-25	941303-0400	スプリングワッシャ Spring Washer	1	1	
24-26	910113-5616	ボルト Bolt	2	2	
24-27	3C8-06820-0	ストップスイッチ (ロープ付) Lanyard Stop Switch	1	1	
24-27-1	353-06821-0	* ロック、ストップスイッチ (ロープ付) Lock, Lanyard Stop Switch	1	1	F タイプ for "F" type
24-28	3C8-67162-0	グロメット、バッテリーコード Grommet, Battery Cord	1	1	
24-29	3C8-63621-0	グロメット、スロットルワイヤ Grommet, Throttle Cable	1	1	
	3C8-63624-0	グロメット、スロットルホール Grommet, Throttle Hole	1	1	P タイプ for "P" type
24-30	3C8-72613-0	スイッチ B、パワートリム & チルト Switch "B", Power Trim & Tilt	1	1	PTT タイプ for "PTT" type

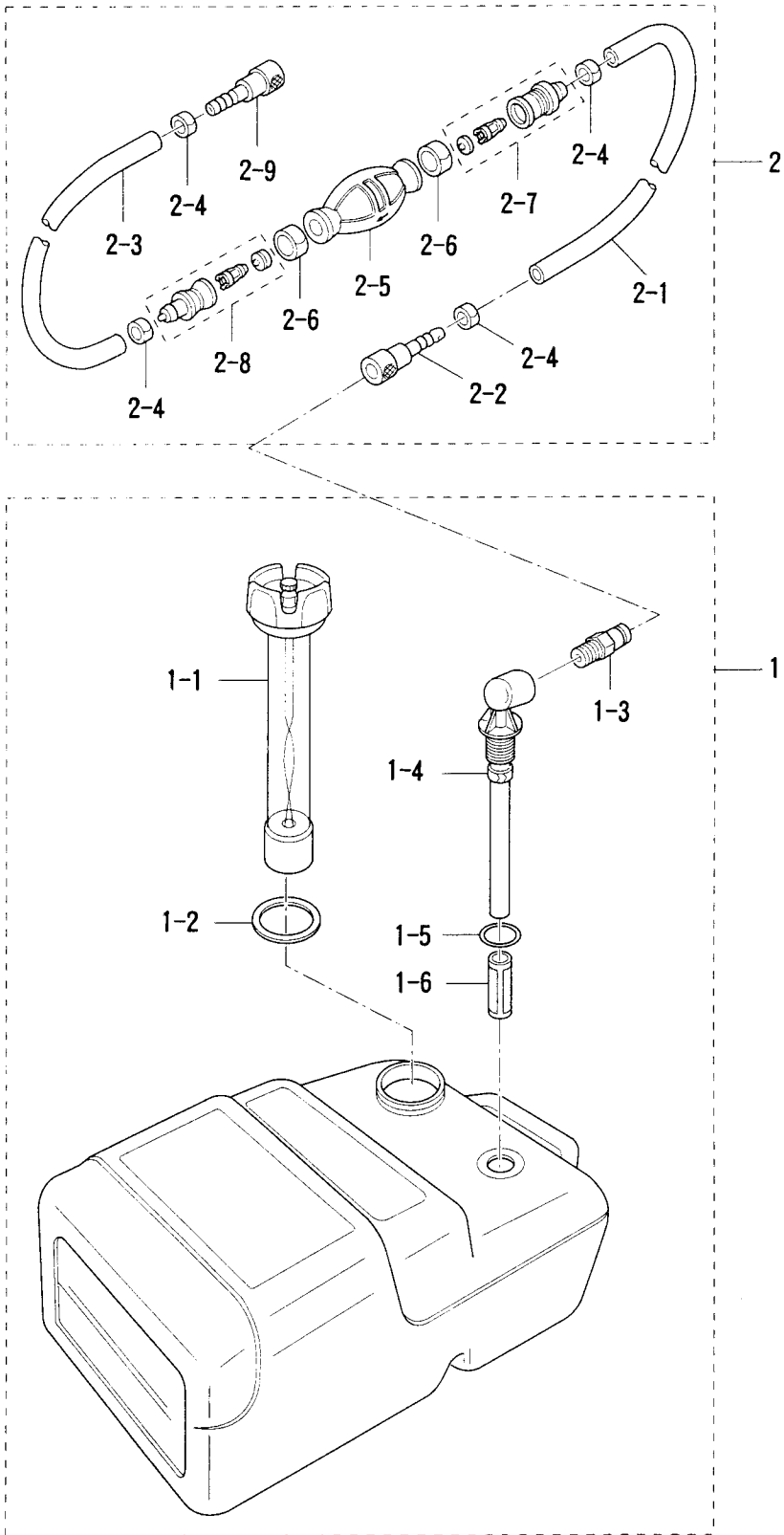
ロワモーターカバー
 Fig. 24 LOWER MOTOR COVER



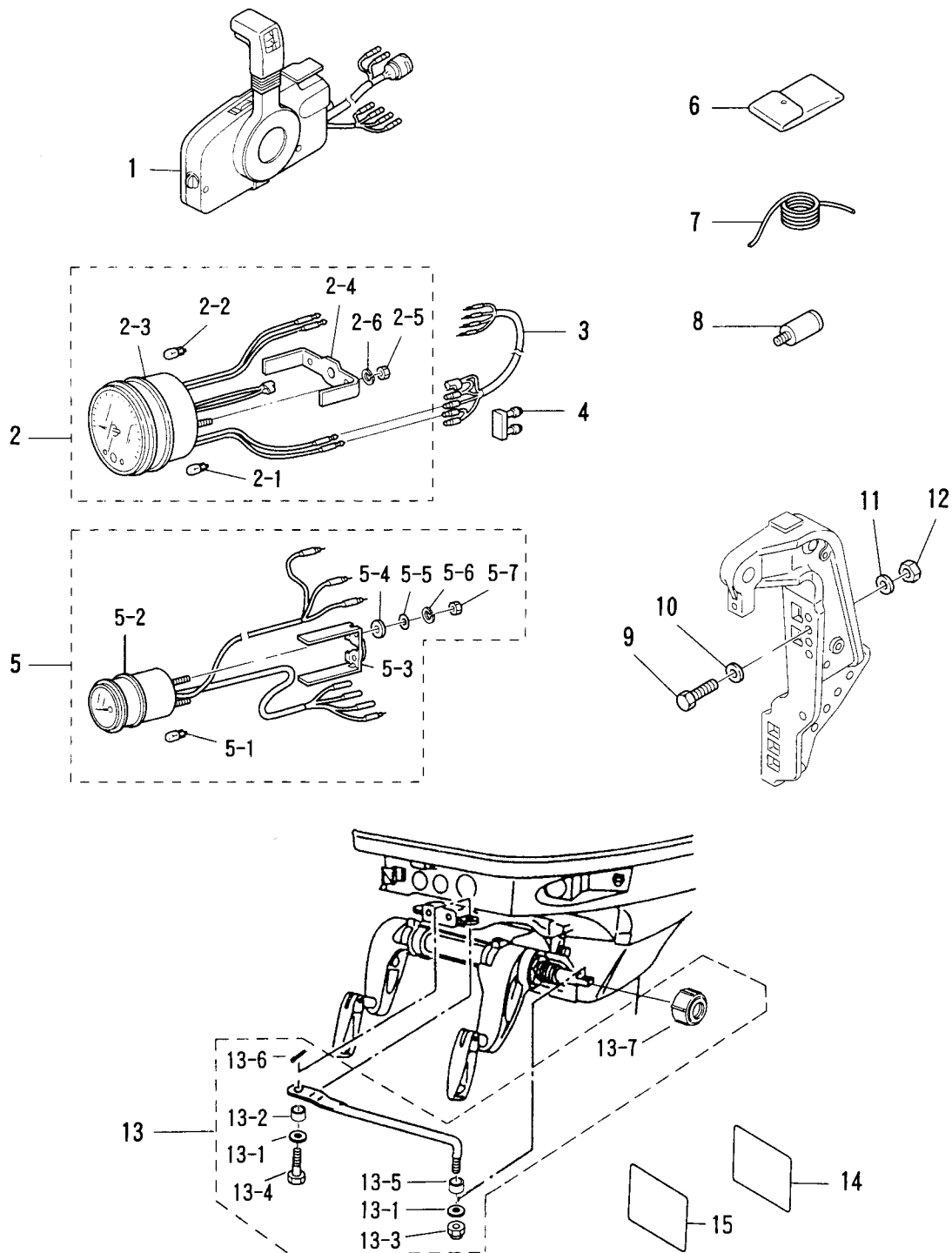
アッパモーターカバー
 Fig. 25 UPPER MOTOR COVER



セパレートフュエルタンク
 Fig. 26 SEPARATE FUEL TANK

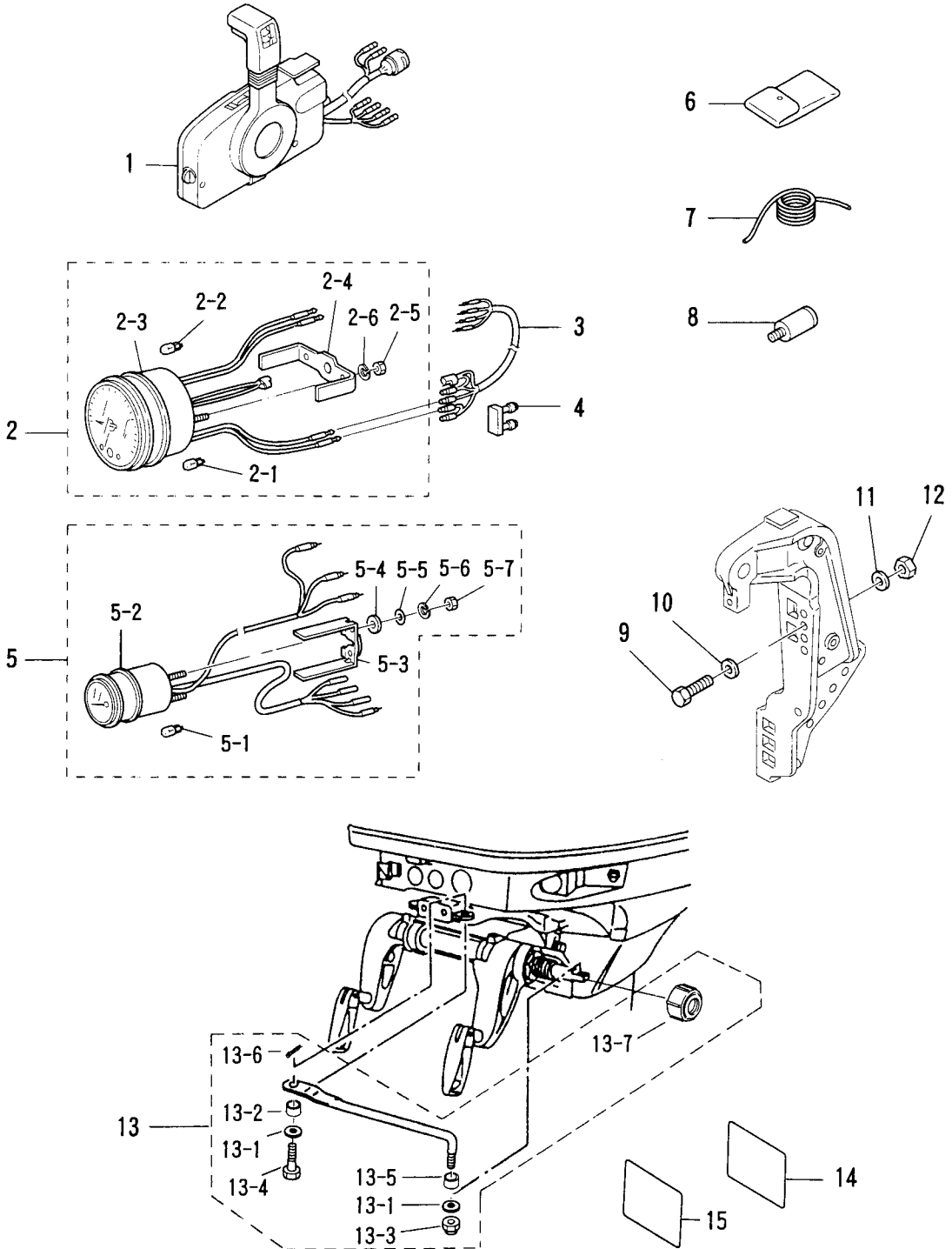


アクセサリ
Fig. 27 ACCESSORIES

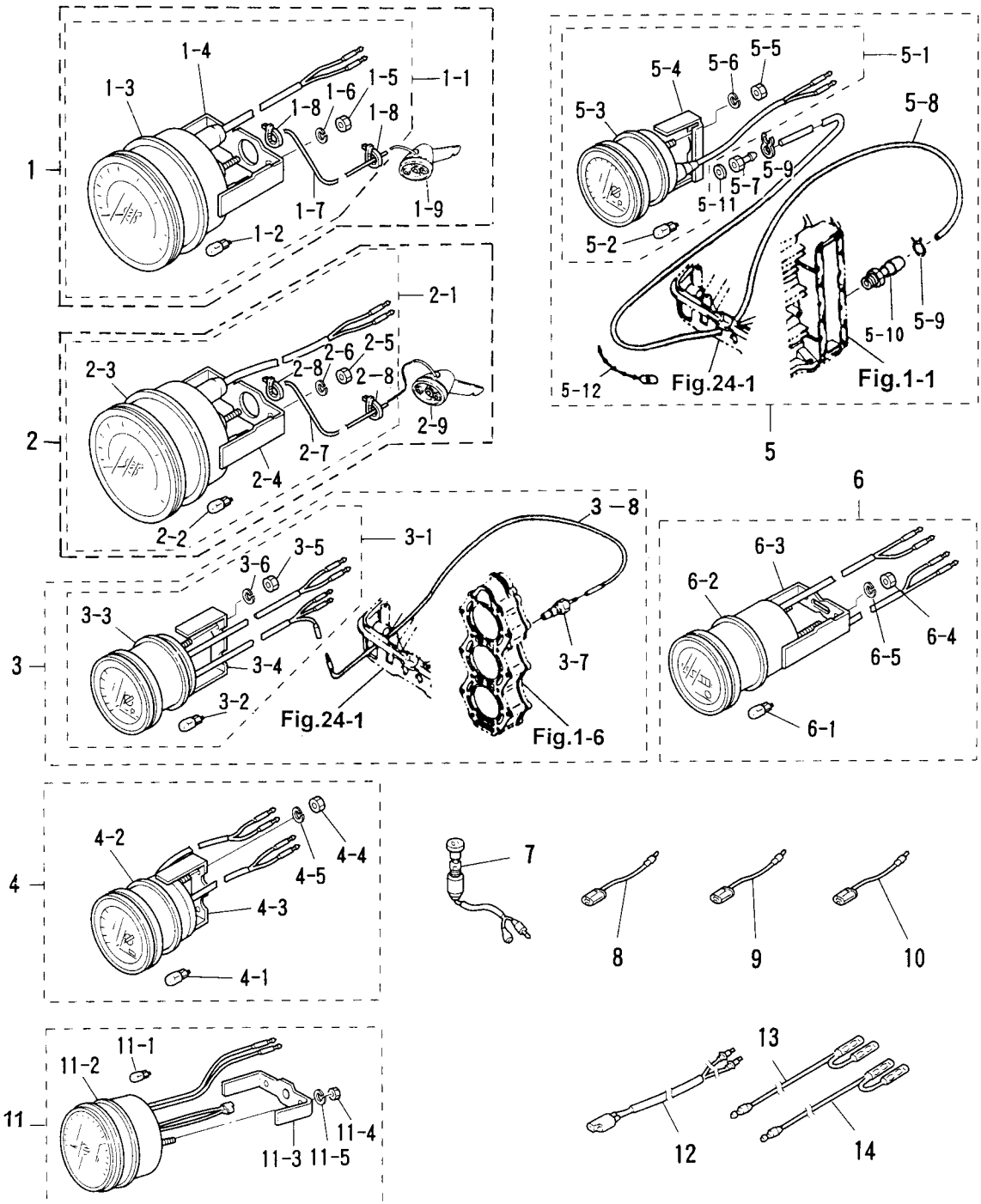


見出番号 Ref. No.	部品番号 Part No.	部 品 名 Description	個数 Q'ty		備 考 Remarks
			50 D2	40 D2	
27-1	3B7-84330-1	リモートコントロールボックス (RC5A) Remote Control Box (RC5A)	1	1	P・PTT タイプ UNIQUE for "P・PTT" type
	3B7-84340-1	リモートコントロールボックス (RC5B) Remote Control Box (RC5B)	1	1	P タイプ UNIQUE for "P" type
27-2	3B7-72640-1	タコメータ (オイルランプ付) Tachometer (with oil lamp)	1	1	UNIQUE
27-2-1	3B7-72658-0	バルブ、オイル 12V-1.7W * Bulb, Oil 12V-1.7W	1	1	
27-2-2	3B7-72659-0	バルブ、メータ 12V-1.7W * Bulb, Meter 12V-1.7W	1	1	
27-2-3	3B7-72656-0	ダンパ、メータ * Damper, Meter	1	1	P・オートミキシングタイプ P・Auto-mixing type
27-2-4	3B7-72661-0	プレート、フィティング * Plate, Fitting	1	1	
27-2-5	930203-0500	ナット * Nut	2	2	
27-2-6	941303-0500	スプリングワッシャ * Spring Washer	2	2	
27-3	3A3-72537-0	リードワイヤ、メータ Lead Cable, Meter	1	1	L=2000 P タイプ for "P" type
27-4	353-76037-0	プラグ、ケーブルターミナル Plug, Cable Terminal	1	1	
27-5	3E0-72571-0	トリムメータ Trim Meter	1	1	
27-5-1	3B7-72659-0	バルブ、メータ 12V-1.7W * Bulb, Meter 12V-1.7W	1	1	
27-5-2	3B7-72655-0	ダンパ、メータ * Damper, Meter	1	1	
27-5-3	3B7-72665-0	プレート、フィティング * Plate, Fitting	1	1	P・PTT タイプ for "P・PTT" type
27-5-4	3B7-72666-0	インシュレーテッドワッシャ * Insulated Washer	2	2	
27-5-5	940103-0400	ワッシャ * Washer	2	2	
27-5-6	941303-0400	スプリングワッシャ * Spring Washer	2	2	
27-5-7	930203-0400	ナット * Nut	2	2	
27-6	3C8-72100-1	ツール Tool	1	1	
27-7	3B7-72201-0	ロープ Rope	1	1	φ6-1600
27-8	3B7-60007-0	フラッシングアタッチメント Flushing Attachment	1	1	
27-9	3C7-62133-2	ボルト、12-P1.25 Bolt, 12-P1.25	4	4	L=105
27-10	353-61334-0	ワッシャ、13-34-3 Washer, 13-34-3	4	4	
27-11	940113-1200	ワッシャ Washer	4	4	
27-12	3C7-62139-1	ナット、12-P1.25 Nut, 12-P1.25	4	4	
27-13	3C8-84910-2	ドラックリンク E Drag Link "E"	1	1	
27-13-1	353-84916-0	ワッシャ、9.6-18-2 * Washer, 9.6-18-2	2	2	P タイプ for "P" type
27-13-2	3C8-84914-1	カラー、9.6-13-6.5 * Collar, 9.6-13-6.5	1	1	50D # 53333~ 40D # 36004~
27-13-3	353-84918-0	ナイロンナット、3/8 * Nylon Nut, 3/8	2	2	

アクセサリ
Fig. 27 ACCESSORIES

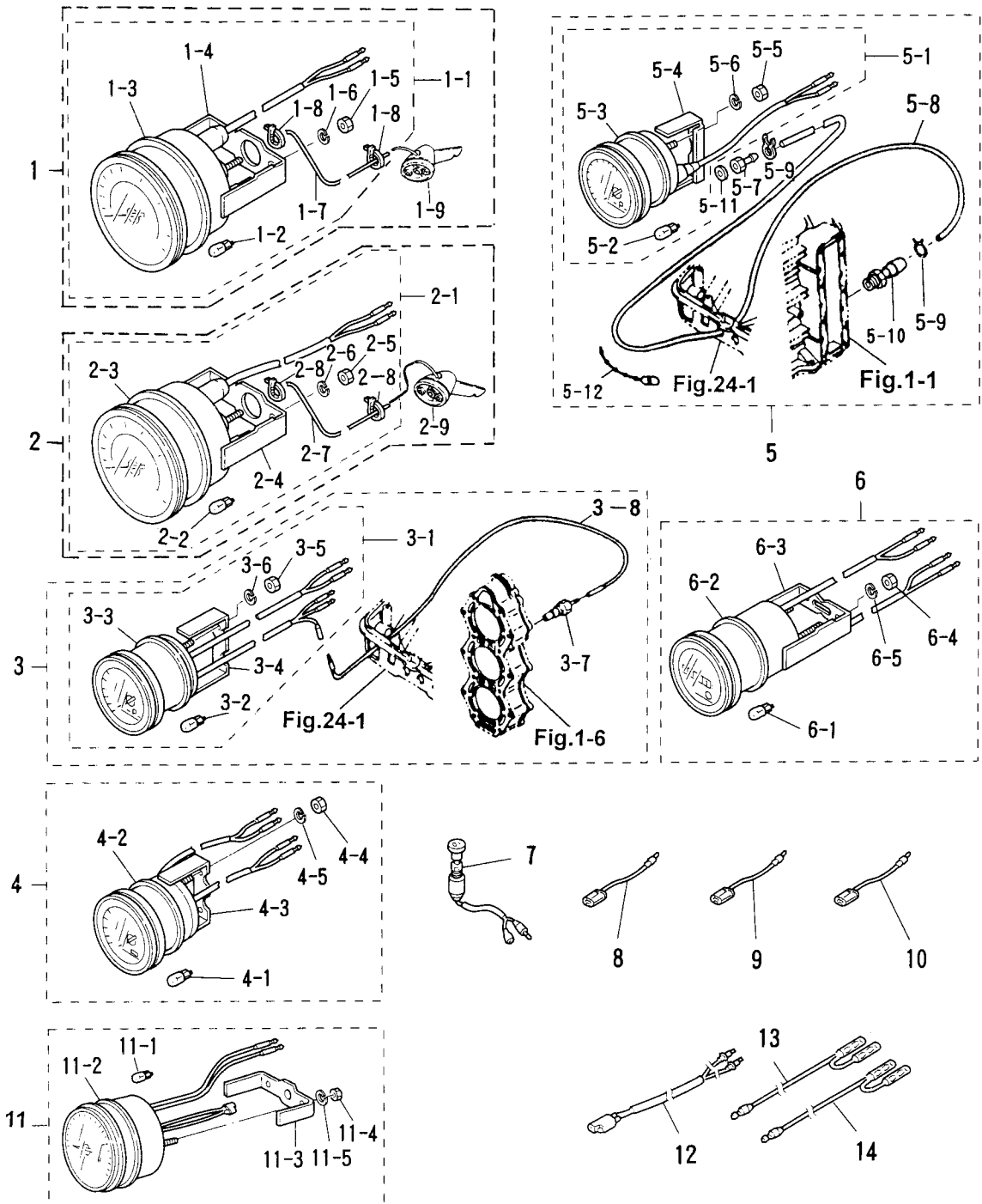


オプションパーツ (1)
Fig. 28 OPTINAL PARTS (1)



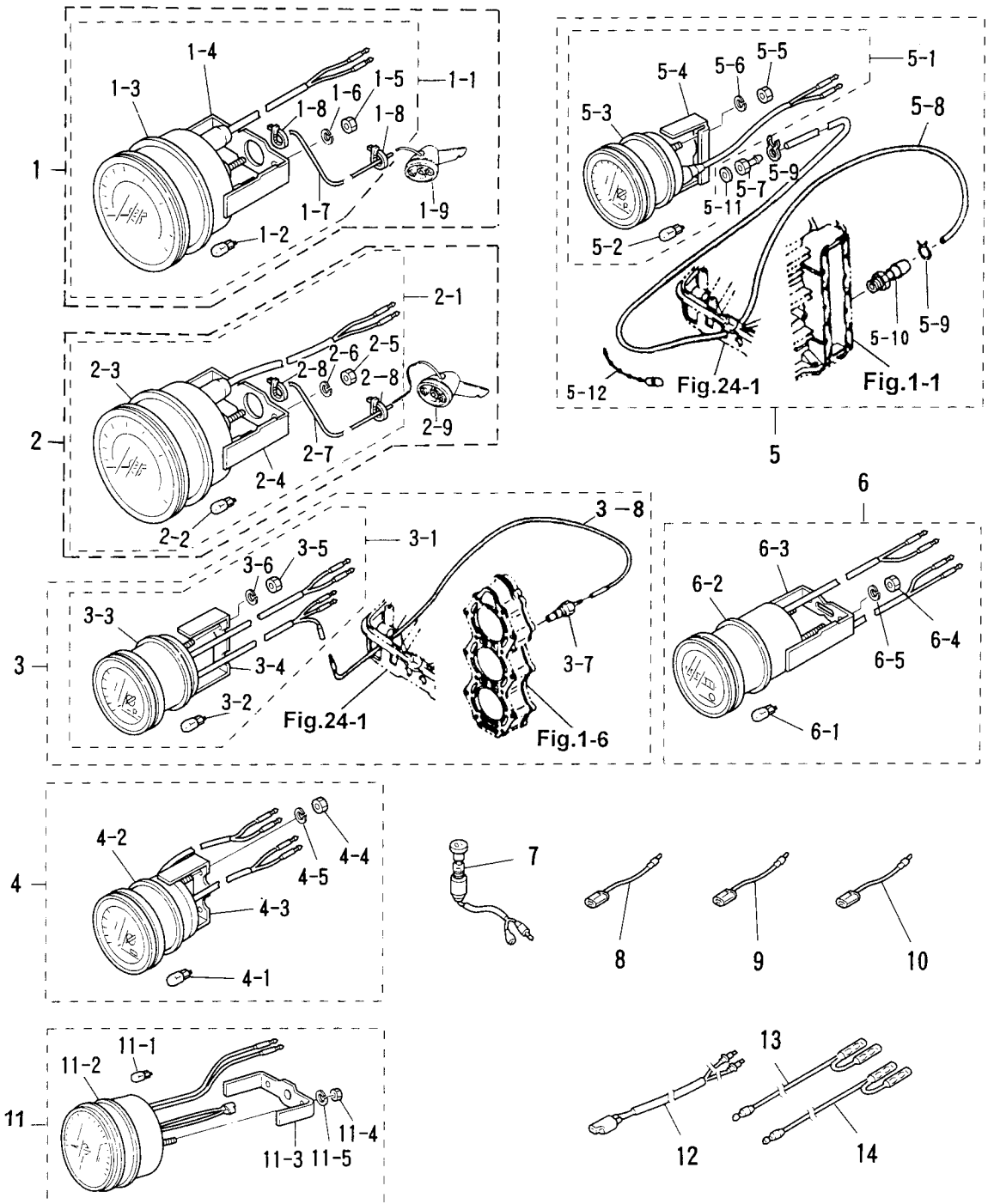
見出番号 Ref. No.	部品番号 Part No.	部 品 名 Description	個数 Q'ty			備 考 Remarks
			50 D2	40 D2		
28-1	3E0-72644-0	スピードメータ 75MPH キット Speedometer 75MPH Kit	1 set	1 set		
28-1-1	3E0-72649-0	* スピードメータ 75MPH	1	1		
28-1-2	3B7-72659-0	* ハルフ、メータ 12V-1.7W Bulb, Meter 12V-1.7W	1	1		
28-1-3	3B7-72656-0	* ダンパ、メータ Damper, Meter	1	1		
28-1-4	3B7-72661-0	* プレート、フィッティング Plate, Fitting	1	1		
28-1-5	930203-0500	* ナット Nut	2	2		
28-1-6	941303-0500	* スプリングワッシャ Spring Washer	2	2		
28-1-7	3B7-72650-0	* チューブ、スピードメータ Tube, Speedometer	1	1		
28-1-8	3B7-72651-0	* バンド、スピードメータ Band, Speedometer	2	2		
28-1-9	3B7-72643-0	* センダ、スピードメータ Sender, Speedometer	1	1		
28-2	3E0-72522-0	スピードメータ 50MPH キット Speedometer 50MPH Kit	1 set	1 set		
28-2-1	3E0-72648-0	* スピードメータ 50MPH	1	1		
28-2-2	3B7-72659-0	* ハルフ、メータ 12V-1.7W Bulb, Meter 12V-1.7W	1	1		
28-2-3	3B7-72656-0	* ダンパ、メータ Damper, Meter	1	1		
28-2-4	3B7-72661-0	* プレート、フィッティング Plate, Fitting	1	1		
28-2-5	930203-0500	* ナット Nut	2	2		
28-2-6	941303-0500	* スプリングワッシャ Spring Washer	2	2		
28-2-7	3B7-72650-0	* チューブ、スピードメータ Tube, Speedometer	1	1		
28-2-8	3B7-72651-0	* バンド、スピードメータ Band, Speedometer	2	2		
28-2-9	3B7-72643-0	* センダ、スピードメータ Sender, Speedometer	1	1		
28-3	3E0-72526-0	ウォーターテンブメータキット Water Temperature Meter Kit	1 set	1 set		
28-3-1	3E0-72597-0	* ウォータテンブメータ Water Temperature Meter	1	1		
28-3-2	3B7-72657-0	* ハルフ、メータ 12V-1.7W Bulb, Meter 12V-1.7W	1	1		
28-3-3	3B7-72655-0	* ダンパ、メータ Damper, Meter	1	1		
28-3-4	3B7-72662-0	* プレート、フィッティング Plate, Fitting	1	1		
28-3-5	930203-0400	* ナット Nut	2	2		
28-3-6	941303-0400	* スプリングワッシャ Spring Washer	2	2		
28-3-7	3B7-72514-0	* センダ、ウォーターテンブ Sender, Water Temperature	1	1		
28-3-8	3B7-72518-0	* リードワイヤ、ウォーターテンブメータ Read Cable, Water Temperature Mete	1	1		
28-4	3E0-72529-0	ホルトメータ Voltmeter	1	1		

オプションパーツ (1)
 Fig. 28 OPTINAL PARTS (1)



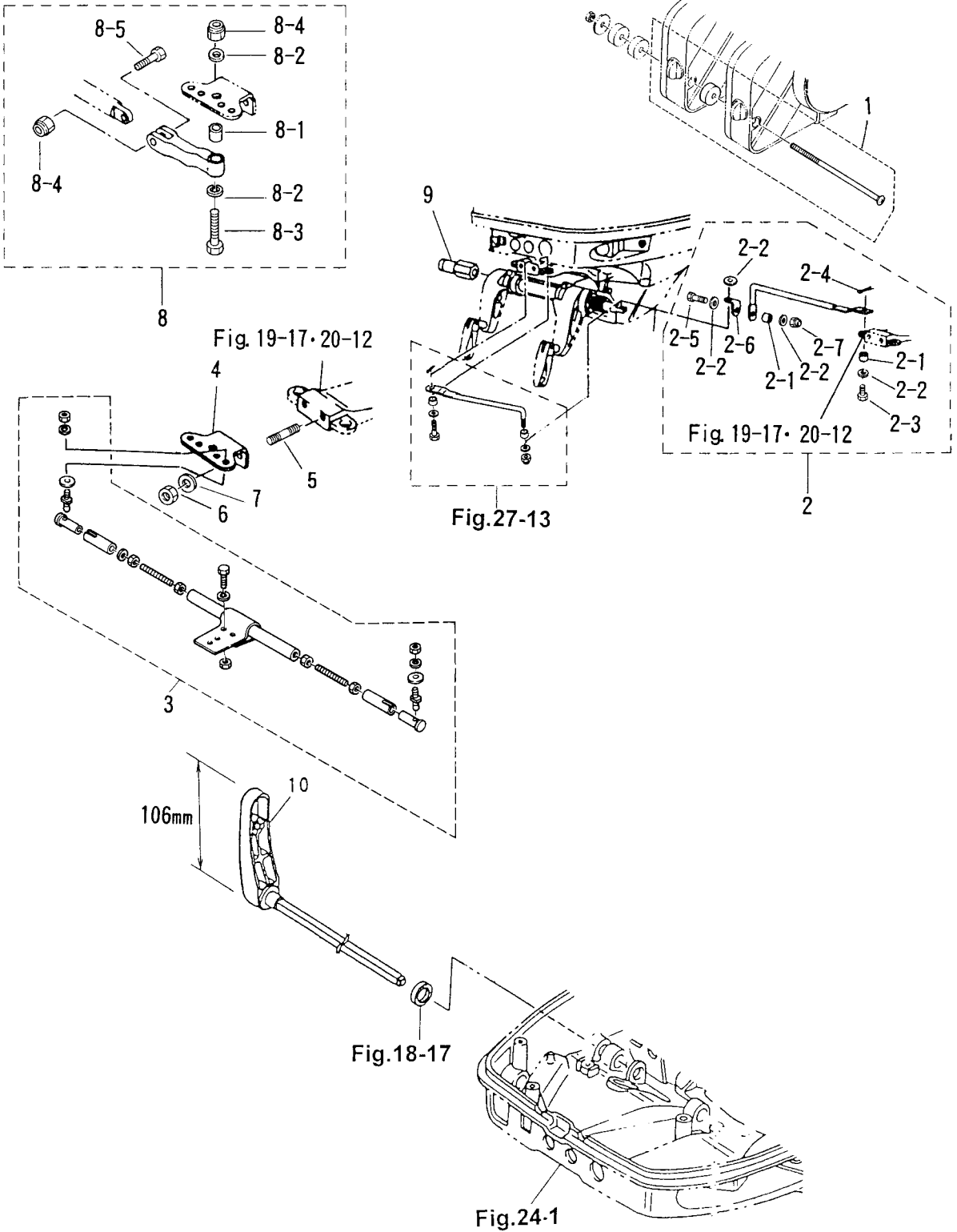
見出番号 Ref. No.	部品番号 Part No.	部 品 名 Description	個数 Q'ty			備 考 Remarks
			50 D2	40 D2		
28-4-1	3B7-72657-0	バルブ、メータ 12V-1.7W * Bulb, Meter 12V-1.7W	1	1		
28-4-2	3B7-72655-0	ダンパ、メータ * Damper, Meter	1	1		
28-4-3	3B7-72662-0	プレート、フィッティング * Plate, Fitting	1	1		
28-4-4	930203-0400	ナット * Nut	2	2		
28-4-5	941303-0400	スプリングワッシャ * Spring Washer	2	2		
28-5	3E3-72527-0	ウォータープレッシャメータキット Water Pressure Meter Kit	set	set		
28-5-1	3E0-72598-0	ウォータープレッシャメータ * Water Pressure Meter	1	1		
28-5-2	3B7-72657-0	バルブ、メータ 12V-1.7W * Bulb, Meter 12V-1.7W	1	1		
28-5-3	3B7-72655-0	ダンパ、メータ * Damper, Meter	1	1		
28-5-4	3B7-72663-0	プレート、フィッティング * Plate, Fitting	1	1		
28-5-5	930203-0500	ナット * Nut	2	2		
28-5-6	941303-0500	スプリングワッシャ * Spring Washer	2	2		
28-5-7	3B7-72641-0	ニップル、ウォータープレッシャメータ * Nipple, Water Pressure Meter	1	1		
28-5-8	98AB-5-6000	パイプ、ウォータープレッシャメータ * Pipe, Water Pressure Meter	1	1		
28-5-9	338-02215-0	クリップ、φ10 * Clip, φ10	2	2		
28-5-10	309-01136-0	ニップル、M8-6.8 * Nipple, M8-6.8	1	1		
28-5-11	121-33159-0	ガスケット、2-8-1 * Gasket, 2-8-1	1	1		
28-5-12	336-76091-0	バンド、リードワイヤ * Band, Lead Wire	1	1		
28-6	3E0-72524-0	アワメータ Hour-meter	1	1		
28-6-1	3B7-72657-0	バルブ、メータ 12V-1.7W * Bulb, Meter 12V-1.7W	1	1		
28-6-2	3B7-72655-0	ダンパ、メータ * Damper, Meter	1	1		
28-6-3	3B7-72664-0	プレート、フィッティング * Plate, Fitting	1	1		
28-6-4	930203-0400	ナット * Nut	2	2		
28-6-5	941303-0400	スプリングワッシャ * Spring Washer	2	2		
28-7	353-72521-1	スイッチ、メータランプ Switch, Meter Lamp	1	1		
28-8	353-72546-0	アシストコード、レッド Assist Cord, Red	AR	AR		
28-9	353-72547-0	アシストコード、ブルー Assist Cord, Blue	AR	AR		
28-10	353-72548-0	アシストコード、ブラック Assist Cord, Black	AR	AR		
28-11	3B7-72530-1	タコメータ(オイルランプ無) Tachometer (with out oil lamp)	1	1	UNIQUE	
28-11-1	3B7-72659-0	バルブ、メータ 12V-1.7W * Bulb, Meter 12V-1.7W	1	1	混合タイプ用 for premixing type	

オプションパーツ (1)
Fig. 28 OPTINAL PARTS (1)

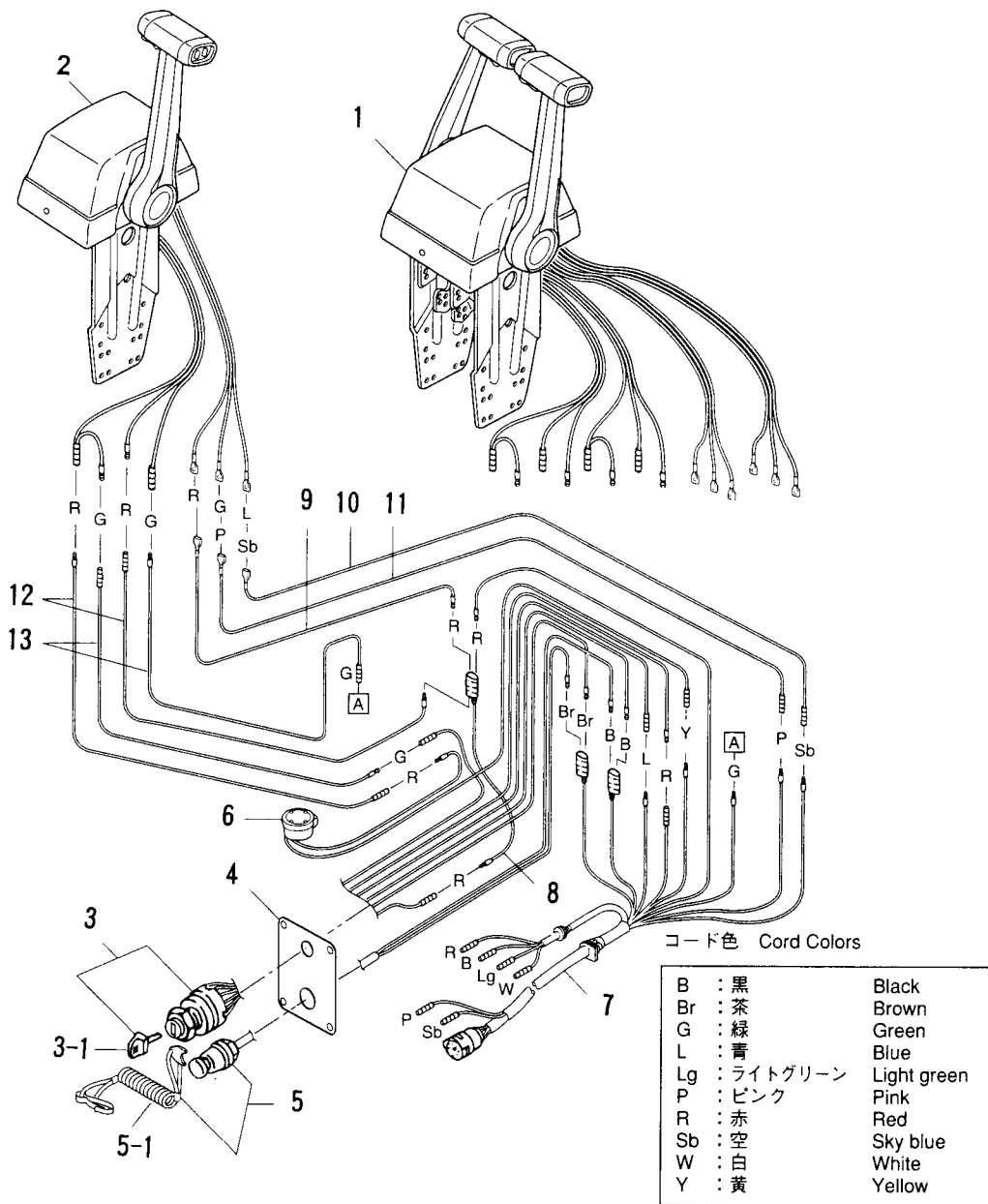


オプションパーツ (2)

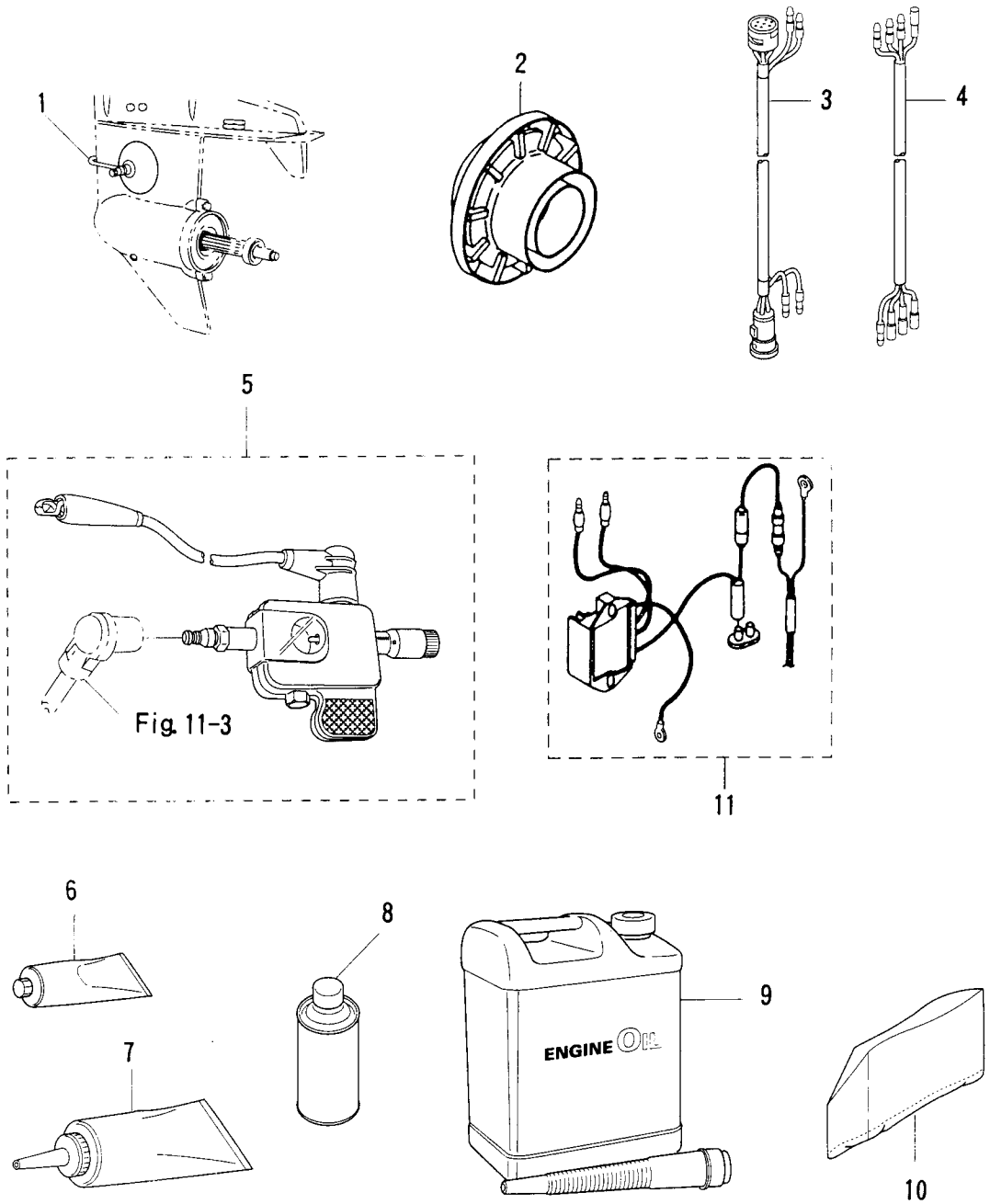
Fig. 29 OPTINAL PARTS (2)



オプションパーツ (3)
Fig. 30 OPTINAL PARTS (3)

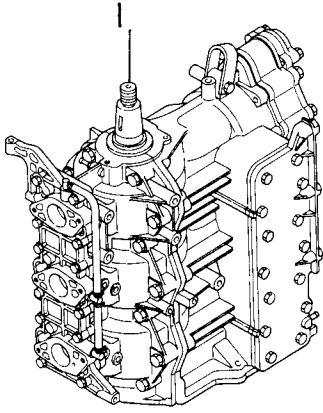




オプションパーツ (4)
Fig. 31 OPTINAL PARTS (4)

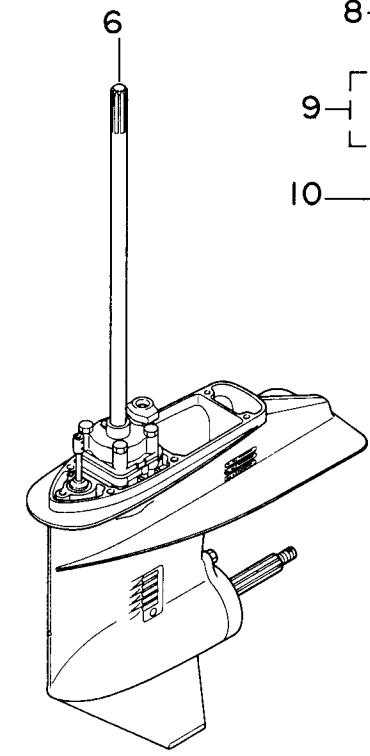
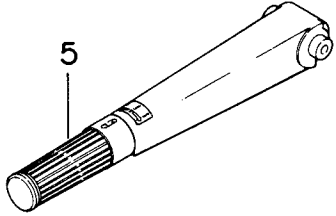
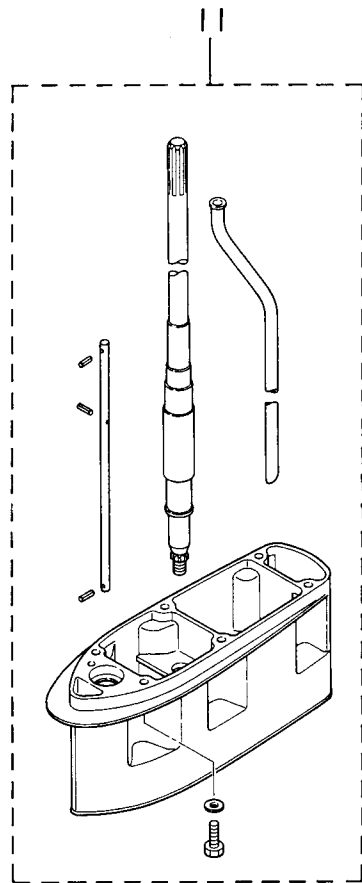


アッセンブリ・キット
ASSEMBLY KIT

Fig. 32

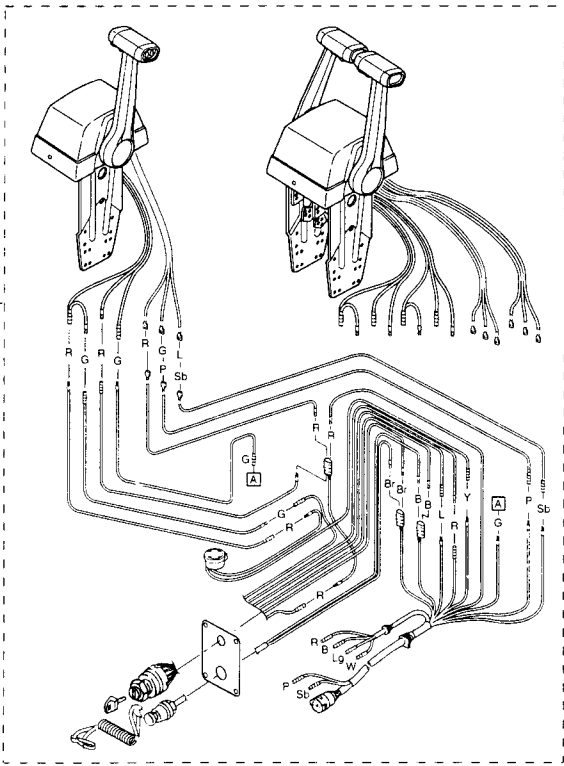


- 2 — 
- 3 — キャブレタリペアキット
Carburetor Repair Kit
- 4 — パワーヘッドガスケットセット
Power Head Gasket Set
- 7 — 
- 8 — ウォータポンプリペアキット
Water Pump Repair Kit
- 9 — クロムメッキウォータポンプキット
Chrome Plate Water Pump Kit
- 10 — ロウユニットガスケットセット
Lower Unit Gasket Set



- 13 — エレクトリックスタータキット (Fタイプ)
Electric Starter Kit (F type)

12 —

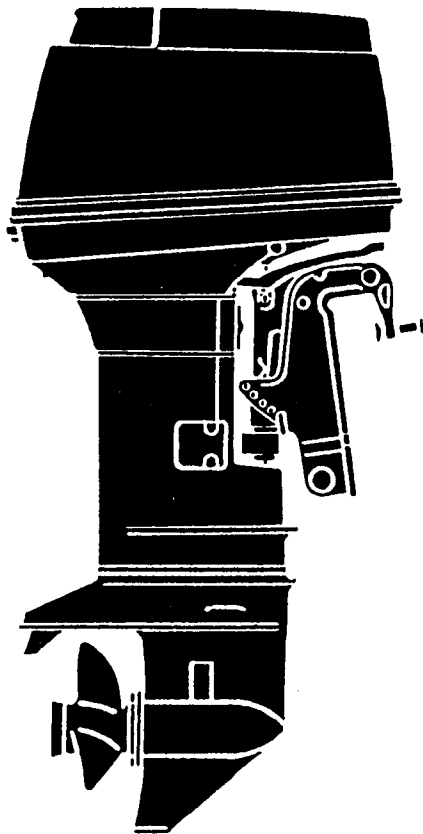


見出番号 Ref. No.	部品番号 Part No.	部 品 名 Description	個数 Qty			備 考 Remarks
			50 D2	40 D2		
32-1	3E3B87110-2	エンジンショートブロック Engine Short Block	1	—		50D2 # 59260~
	3C8B87110-2	エンジンショートブロック Engine Short Block	—	1		40D2 # 43540~
32-2	3C8-87123-0	ピストンリングセット (Std) Piston Ring Set (Std)	1 set	1 set		
	356-00011-0	* ピストンリング 1st (Std) * Piston Ring 1st (Std)	3	3		
	346-00011-0	* ピストンリング 2nd (Std) * Piston Ring 2nd (Std)	3	3		
32-2	3C8-87124-0	ピストンリングセット (0.5mm O/S) Piston Ring Set (0.5mm O/S)	1 set	1 set		
	356-00014-0	* ピストンリング 1st (0.5mm O/S) * Piston Ring 1st (0.5mm O/S)	3	3		
	346-00014-0	* ピストンリング 2nd (0.5mm O/S) * Piston Ring 2nd (0.5mm O/S)	3	3		
32-3	3C8-87122-1	キャブレタリペアキット Carburetor Repair Kit	1 set	1 set		
	3E3-02011-0	* ガasket, キャブレタ * Gasket, Carburetor	3	—		
	3C8-02011-0	* O-Ring * O-Ring	—	3		
	3C8-03169-0	* Plug * Plug	3	3		
	3E3-03147-0	* フロートバルブ * Float Valve	3	3		
	3C8-03126-0	* アームピン, フロート * Arm Pin, Float	3	3		
	3C8-03125-0	* フロート * Float	3	3		
	3C8-03121-0	* ガasket * Gasket	3	3		
	922532-6412	* スクリュ * Screw	12	12		or 922532-0412
	3C8-03193-0	* ガasket * Gasket	3	3		
	3C8-03181-0	* キャブレタカバー * Carburetor Cover	3	3		
3C8-03182-0	* ガasket, キャブレタカバー * Gasket, Carburetor Cover	3	3			
922522-6410	* スクリュ * Screw	6	6		or 922503-6410	
32-4	3C8-87121-4	パワーヘッドガasketセット Power Head Gasket Set	1 set	1 set		50D2 # 64893~ 40D2 # 49862~
	3C8-01005-4	* ガasket, シリンダヘッド * Gasket, Cylinder Head	1	1		50D2 # 64893~ 40D2 # 49862~
	3C8-01024-1	* ガasket, シリンダヘッドカバー * Gasket, Cylinder Head Cover	1	1		50D2 # 64893~ 40D2 # 49862~
	353-01032-0	* ガasket, サーモスタットキャップ * Gasket, Thermostat Cap	1	1		
	346-01216-0	* O-Ring, 1.7-59 * O-Ring, 1.7-59	1	1		Crank Case Head

見出番号 Ref. No.	部品番号 Part No.	部 品 名 Description	個数 Q'ty			備 考 Remarks
			50 D2	40 D2		
32-4	3C8-01215-0	オイルシール、16-28-7 * Oil Seal, 16-28-7	1	1		Drive Shaft
	334-00122-0	オイルシール、25-40-8 * Oil Seal, 25-40-8	1	1		Lower side
	3C8-02305-0	ガスケット、エキゾーストカバー * Gasket, Exhaust Cover	2	2		
	3C8-09082-0	ガスケット、フラインドプレート * Gasket, Blind Plate	1	1		
	151-33159-0	ガスケット、6.2-11-1 * Gasket, 6.2-11-1	3	3		
	3C8-02104-0	ガスケット、インレットマニホールド * Gasket, Inlet Manifold	3	3		
	3E3-02011-0	ガスケット、キャブレタ * Gasket, Carburetor	3	—		
	3C8-02011-0	Oリング * O-Ring	—	3		Carburetor
	3B7-02235-0	Oリング A * O-Ring, "A"	2	2		
	3B7-02236-0	Oリング B * O-Ring, "B"	2	2		
	3C8-01303-0	ガスケット、エンジンベース * Gasket, Engine Base	1	1		
	3C8-00108-0	Oリング、2.4-39.7 * O-Ring, 2.4-39.7	1	1		Upper Bearing
32-5	3E3S63010-0	ハンドルアッシ Handle Ass'y	1	1		
32-6	3C8S87301-4	ロウユニットアッシ S Lower Unit Ass'y "S"	1	1		トランサム S 用 for transom "S"
	3C8S87302-4	ロウユニットアッシ L Lower Unit Ass'y "L"	1	1		トランサム L 用 for transom "L"
	3C8S87304-4	ロウユニットアッシ UL Lower Unit Ass'y "UL"	1	1		トランサム UL 用 for transom "UL"
32-7	3C8S60100-0	プロペラシャフトハウジングアッシ Propeller Shaft Housing Ass'y	1	1		
32-8	3C8-87322-1	ウォーターポンプリペアキット Water Pump Repair Kit	1 set	1 set		
	3C8-65021-2	インペラ、ウォーターポンプ * Impeller, Water Pump	1	1		
	332-65022-0	キー、ウォーターポンプインペラ * Key, Water Pump Impeller	1	1		
	3C8-65011-1	ライナ、ポンプケース * Liner, Pump Case	1	1		
	3C8-65025-0	ガイドプレート、ウォーターポンプ * Guide Plate, Water Pump	1	1		
	3C8-65029-0	ガスケット、ポンプガイドプレート * Gasket, Pump Guide Plate	1	1		
	3C8-65018-1	ガスケット、ポンプケースアッパ * Gasket, Pump Case Upper	1	1		
	910113-5855	ボルト * Bolt	4	4		

見出番号 Ref. No.	部品番号 Part No.	部 品 名 Description	個数 Q'ty			備 考 Remarks
			50 D2	40 D2		
32-9	3C8-65231-1	クロムメッキウォーターポンプキット Chrome Plate Water Pump Kit	1 set	1 set		
	3C8-65021-2	* インペラ、ウォーターポンプ * Impeller, Water Pump	1	1		
	3C8-65238-1	* ライナ、ポンプケース * Liner, Pump Case	1	1		
	3C8-65239-0	* ガイドプレート、ウォーターポンプ * Guide Plate, Water Pump	1	1		
	3C8-65029-0	* ガasket、ポンプガイドプレート * Gasket, Pump Guide Plate	1	1		
	3C8-65018-1	* ガasket、ポンプケースアッパー * Gasket, Pump Case Upper	1	1		
32-10	3C8-87321-1	ロウユニット、ガasketセット Lower Unit Gasket Set	1 set	1 set		
	3C8-61012-0	* ガasket、ドライブシャフトハウジング * Gasket, Drive Shaft Housing	1	1		
	3C8-02312-0	* ガasket、エキゾーストパイプ * Gasket, Exhaust Pipe	1	1		
	3C8-61181-0	* ガasket、エキゾーストハウジング * Gasket, Exhaust Housing	1	1		
	332-60006-0	* ガasket、8.2-14-1 * Gasket, 8.2-14-1	2	2		
	3B7-60016-0	* ガasket、10.1-15-1 * Gasket, 10.1-15-1	1	1		
	345-60103-0	* Oリング、3.53-69.44 * O-Ring, 3.53-69.44	1	1		Propeller Shaft
	334-60223-0	* オイルシール、22-36-10 * Oil Seal, 22-36-10	1	1		Propeller Shaft
	3C8-60223-0	* オイルシール、17-33-6 * Oil Seal, 17-33-6	2	2		Pump Case Lower
	345-65015-0	* Oリング、3.2-47 * O-Ring, 3.2-47	1	1		Pump Case Lower
	3C8-65029-0	* ガasket、ポンプガイドプレート * Gasket, Pump Guide Plate	1	1		
	3C8-65018-1	* ガasket、ポンプケースアッパー * Gasket, Pump Case Upper	1	1		
	332-66021-0	* Oリング、2.4-5.8 * O-Ring, 2.4-5.8	1	1		Cam Rod
	3C8-66032-0	* Oリング、3.5-21.7 * O-Ring, 3.5-21.7	1	1		Bushing
32-11	3C8S87313-0	エクステンションハウジングキット LL Extension Housing Kit "LL"	1	1		トランサム LL 用 for transom "LL"
32-11	3C8S87134-0	エクステンションハウジングキット UL Extension Housing Kit "UL"	1	1		トランサム UL 用 for transom "UL"
32-12	3B7-84490-1	リモートコントロールボックスキット (RC6F) Remote Control Box Kit (RC6F)	1	1		シングル 用 for Single
	3B7-84540-1	リモートコントロールボックスキット (RC6FT) Remote Control Box Kit (RC6FT)	1	1		ツイン 用 for Twin

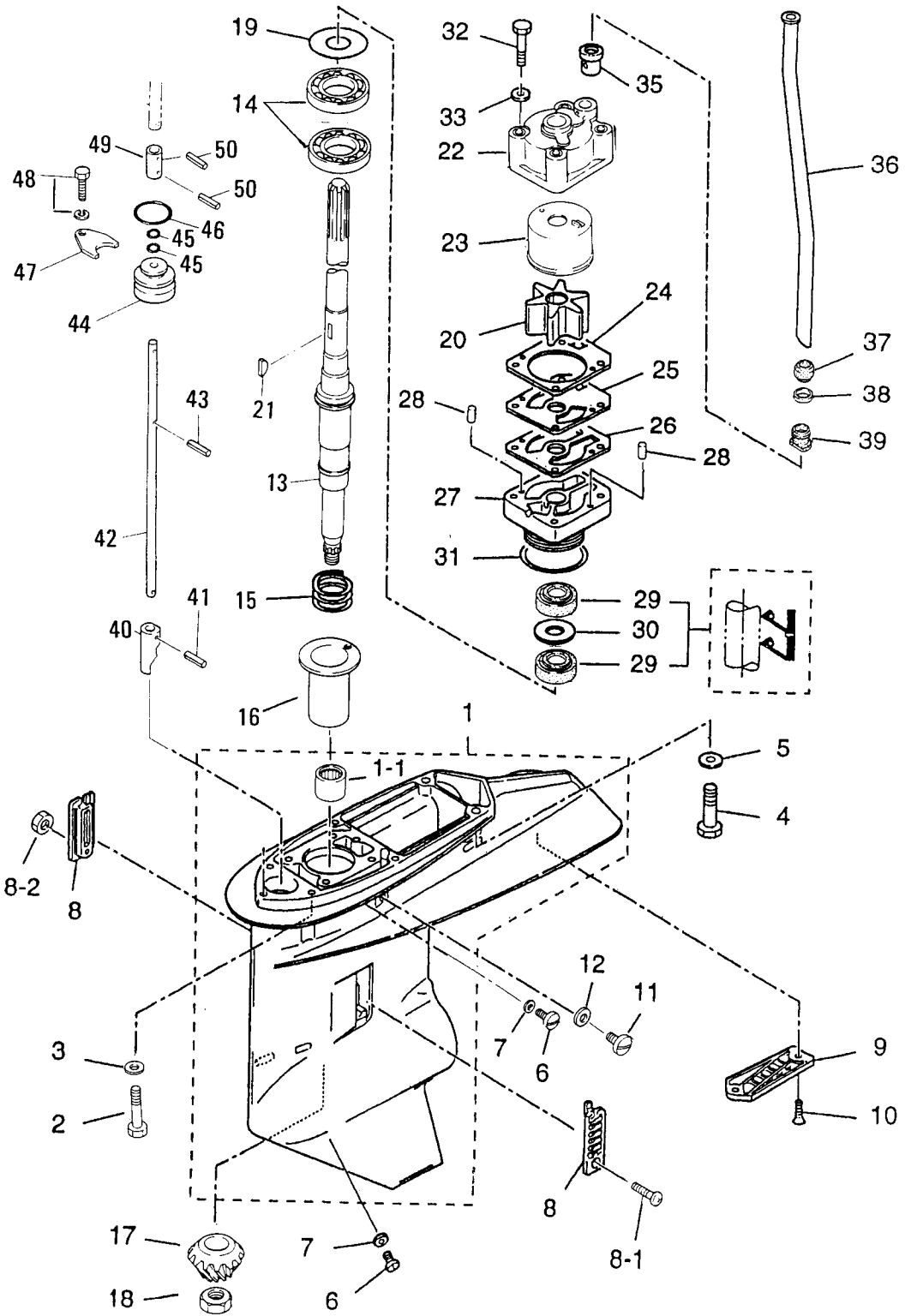
見出番号 Ref. No.	部品番号 Part No.	部 品 名 Description	個数 Q'ty			備 考 Remarks
			50 D2	40 D2		
32-13	3C8-76300-0	エレクトリックスタータキット (F タイプ) Electric Starter Kit ("F" Type)	1 set	1 set		
	3B7-76093-0	* Grommet, 25-5	1	1		
	3C8-76010-1	* Starter Motor	1	1		
	910103-5825	* Bolt	2	2		or 910103-6825
	3C8-76007-0	* Rubber, Starter Motor	1	1		
	3C8-76009-0	* Band, Starter Motor	1	1		
	910103-5820	* Bolt	1	1		or 910103-6820
	346-76040-0	* Starter Solenoid	1	1		
	910103-6616	* Bolt	1	1		
	3C8-71035-0	* Bracket, Starter Solenoid	1	1		
	910103-6614	* Bolt	2	2		
	3C8-76141-0	* Starter Cord	1	1		L=160
	3B7-76120-0	* Battery Cable	1	1		L=3000
	910403-5612	* Bolt	1	1		
	3A3-76145-0	* Cap, Cord	2	2		
	3B7-76145-0	* Cap, Cord	2	2		
	3B7-76065-3	* Rectifier	1	1		
	921503-7625	* Screw	2	2		
	3C8-76110-0	* Cord Ass'y "A"	1	1		
	353-76062-1	* Fuse Wire	1	1		L=900
	3C8-76119-0	* Cord Ass'y "C"	1	1		L=570
	3C8-76020-2	* Main Switch	1	1		
	3C8-76080-0	* Neutral Switch	1	1		
	3B7-63731-0	* Washer, 12.5-24-1	1	1		
	309-06972-0	* Clamp, 6.5-47.5P	1	1		
	910103-0610	* Bolt	1	1		or 910113-0610
	353-06972-0	* Clamp, 7-80P	2	2		
	910403-0612	* Bolt	2	2		



W50D2

ギヤケース (ドライブシャフト)

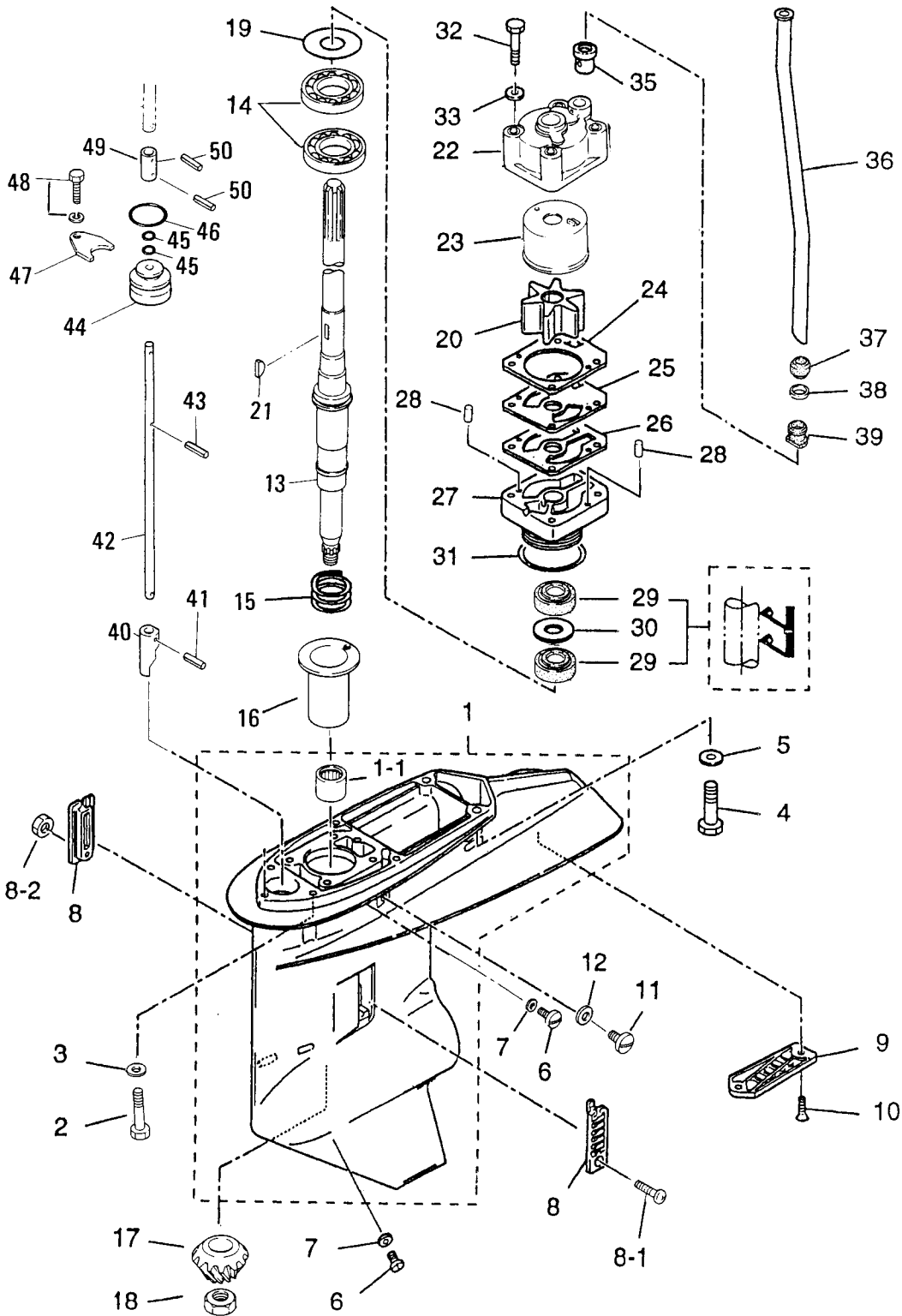
Fig. 1 GEAR CASE (DRAIVE SHAFT)



見出番号 Ref. No.	部品番号 Part No.	部 品 名 Description	個数 Q'ty			備 考 Remarks
			W			
			50			
			D2			
1-1	3S7S60090-1	ギヤケース Gear Case	1			サブウォーターパイプ付 With sub water pipe
1-1-1	353-60211-0	* ニードルベアリング、25-33-30 * Needle Bearing, 25-33-30	1			M60B/70B
1-2	916189-0835	ボルト、8-35 Bolt, 8-35	4			M60B/70B
1-3	940213-0800	ワッシャ Washer	4			M60B/70B
1-4	3B7-60001-2	ボルト、10-40 Bolt, 10-40	2			M60B/70B
1-5	940213-1000	ワッシャ Washer	2			M60B/70B
1-6	332-60005-2	オイルプラグ Oil Plug	2			M60B/70B
1-7	332-60006-0	ガスケット、8.1-15-1 Gasket, 8.1-15-1	2			M60B/70B
1-8	3B7-60235-0	ウォーターストレナーセット Water Strainer Set	1			M60B/70B
1-8-1	921503-0438	* スクリュー * Screw	1			M60B/70B
1-8-2	930406-0400	* ナイロンナット、4P 0.7 * Nylon Nut, 4P 0.7	1			M60B/70B
1-9	3F3-60204-0	サブウォーターストレナー Sub Water Strainer	1			M60B/70B
1-10	921503-0608	スクリュー Screw	2			M60B/70B
1-11	3B7-60015-1	ウォータープラグ Water Plug	1			M60B/70B
1-12	3B7-60016-0	ガスケット、10.1-15-1 Gasket, 10.1-15-1	1			M60B/70B
1-13	3S7-64302-0	ドライブシャフト L Drive Shaft L	1			
	3S7-64303-0	ドライブシャフト UL Drive Shaft UL	1			
1-14	3S7-60213-0	ベアリング、6205R Bearing, 6205R	2			
1-15	353-64237-0	スプリング、ドライブシャフト Spring, Drive Shaft	1			M60B/70B
1-16	3A3-64328-0	ガイド、ドライブシャフトスプリング Guide, Drive Shaft Spring	1			M60B/70B
1-17	3F3-64020-0	ベベルギヤ B Bevel Gear "B"	1			M60B/70B
1-18	353-64027-0	ナット、ベベルギヤ B Nut, Bevel Gear B	1			M60B/70B
1-19	353-64081-0	シム、44-50.5-0.1 Shim, 44-50.5-0.1	AR			M60B/70B
	353-64082-0	シム、44-50.5-0.15 Shim, 44-50.5-0.15	AR			M60B/70B
	353-64083-0	シム、44-50.5-0.3 Shim, 44-50.5-0.3	AR			M60B/70B
1-20	3B7-65021-2	インペラ、ウォーターポンプ Impeller, Water Pump	1			M60B/70B
1-21	3B7-65022-0	キー、ポンプインペラ Key, Pump Impeller	1			M60B/70B
1-22	3B7-65016-0	ポンプケースアッパー Pump Case Upper	1			M60B/70B
1-23	3B7-65238-0	ライナー、ポンプケース (CR.) Liner, Pump Case (CR.)	1			
1-24	3B7-65018-0	ガスケット、ポンプケース Gasket, Pump Case	1			M60B/70B

ギヤケース (ドライブシャフト)

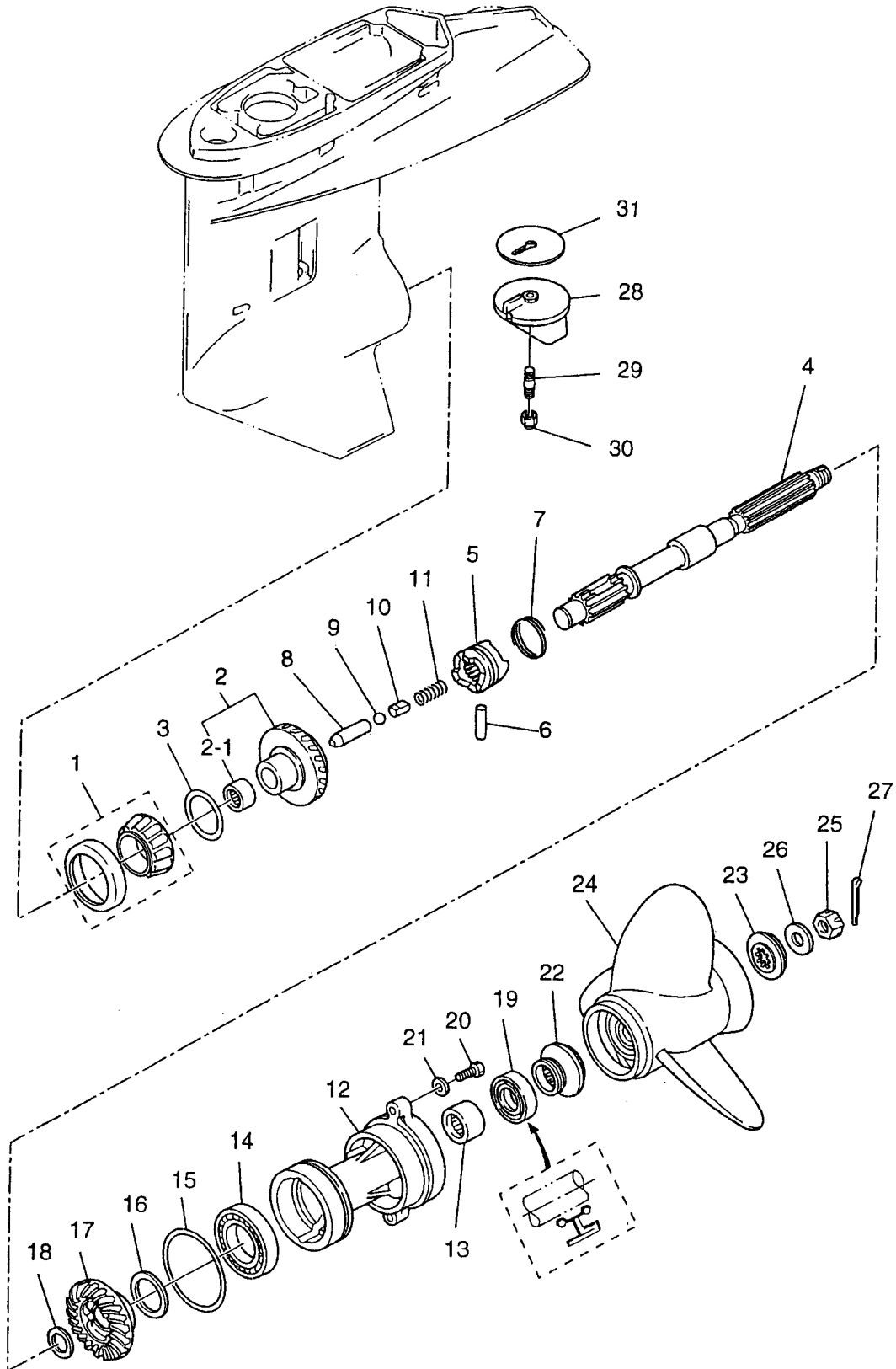
Fig. 1 GEAR CASE (DRAIVE SHAFT)



見出番号 Ref. No.	部品番号 Part No.	部 品 名 Description	個数 Qty			備 考 Remarks
			W	50	D2	
1-25	3F3-65239-1	ガイドプレート、ウォーターポンプ (CR.) Guide Plate, Water Pump (CR.)	1			
1-26	3B7-65029-0	ガスケット、ガイドプレート Gasket, Guide Plate	1			M60B/70B
1-27	3F3-65017-1	ポンプケースロワ Pump Case Lower	1			M60B/70B
1-28	334-65012-0	ノック、4-10 Knock, 4-10	2			M60B/70B
1-29	3F3-60223-0	オイルシール、22-37-8 Oil Seal, 22-37-8	2			M60B/70B
1-30	3F3-64084-0	スペーサ、36.9-30-0.5 Spacer, 36.9-30-0.5	1			M60B/70B
1-31	345-65015-0	Oリング、3.2-47 O-Ring, 3.2-47	1			M60B/70B
1-32	916113-0880	ボルト、8-80 Bolt, 8-80	4			M60B/70B
1-33	940113-0800	ワッシャ Washer	4			M60B/70B
1-35	3B7-65014-0	シールラバロワ、ウォーターパイプ Seal Rubber Lower, Water Pipe	1			M60B/70B
1-36	3C8-65100-0	ウォーターパイプ S Water Pipe S	1			トランサム L 用 for transom L
	3C8-65110-0	ウォーターパイプ L Water Pipe L	1			トランサム UL 用 for transom UL
1-37	345-65206-0	シールラバアッパ、ウォーターパイプ Seal Rubber Upper, Water Pipe	1			M60B/70B
1-38	345-65205-0	カラー、18-20-4.5 Collar, 18-20-4.5	1			M60B/70B
1-39	346-65204-0	ロックラバ、ウォーターパイプ Locking Rubber, Water Pipe	1			M60B/70B
1-40	3S7-66011-0	クラッチカム Clutch Cam	1			
1-41	951403-3514	スプリングピン、3.5-14 Spring Pin, 3.5-14	1			M60B/70B
1-42	3S7-66013-0	カムロッド L Cam Rod L	1			
	3S7-66014-0	カムロッド UL Cam Rod UL	1			
1-43	951403-3510	スプリングピン、3.5-10 Spring Pin, 3.5-10	1			M60B/70B
1-44	3B7-66031-1	ブッシング、カムロッド Bushing Cam Rod	1			M60B/70B
1-45	345-66021-0	Oリング、1.9-6.8 O-Ring, 1.9-6.8	2			M60B/70B
1-46	3B7-66023-0	Oリング、3.5-27.7 O-Ring, 3.5-27.7	1			M60B/70B
1-47	353-66024-0	ストッパ Stopper	1			M60B/70B
1-48	910103-6612	ボルト Bolt	1			M60B/70B
1-49	3S7-66241-0	ジョイント、シフトロッド Joint, Shift Rod	1			
1-50	951403-0312	スプリングピン、3-12 Spring Pin, 3-12	2			

ギヤケース (プロペラシャフト)

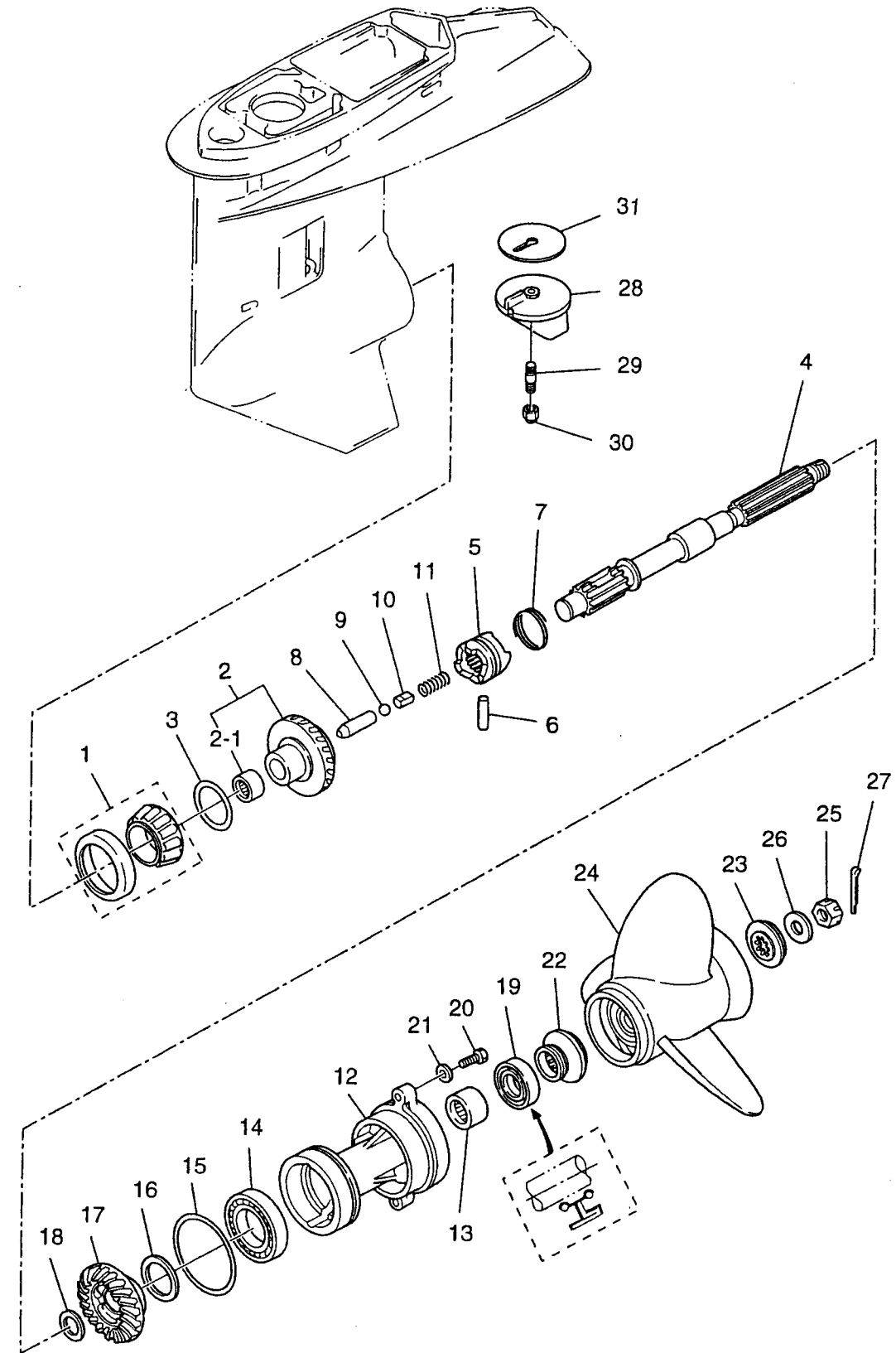
Fig. 2 GEAR CASE (PROPELLER SHAFT)



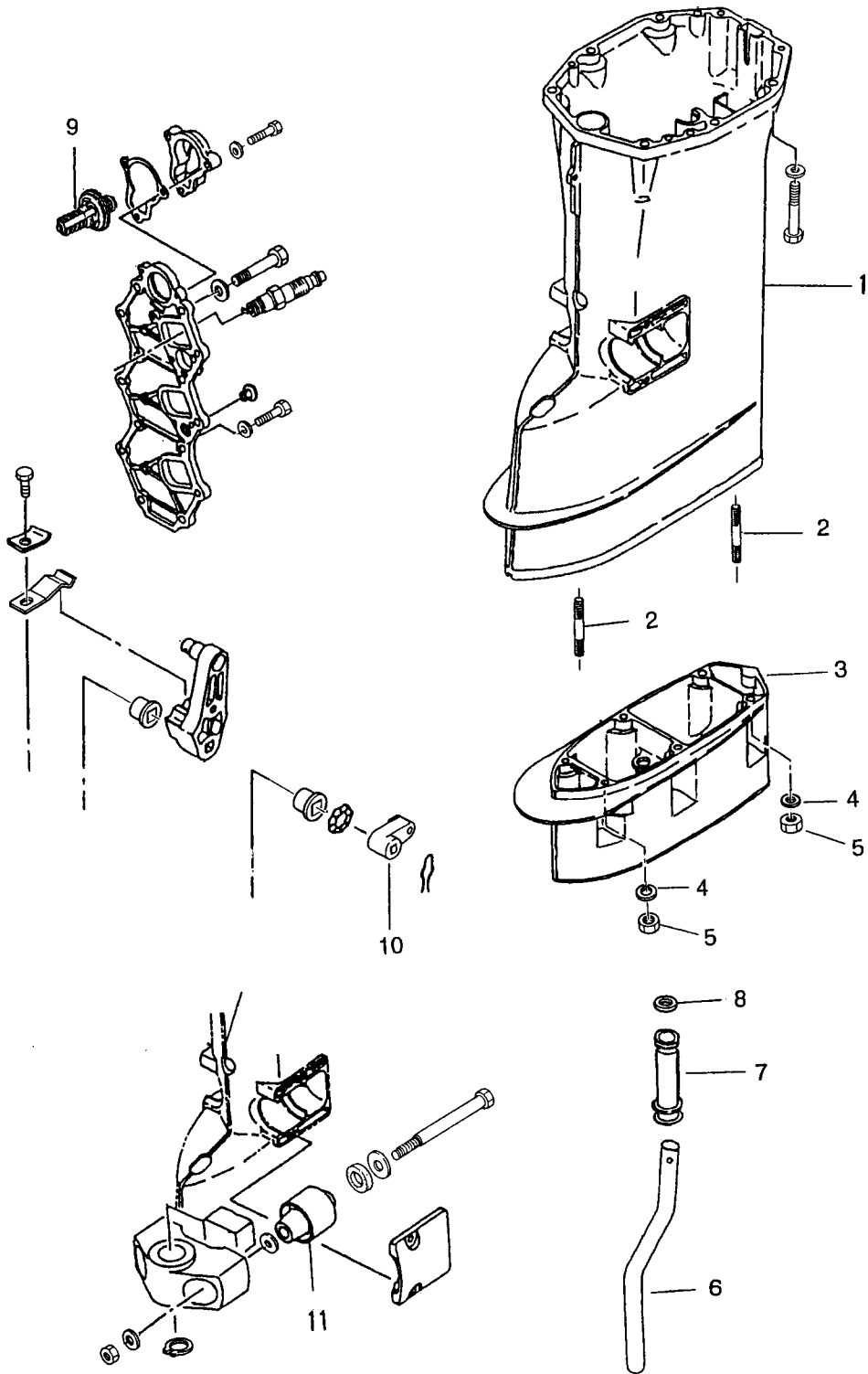
見出番号 Ref. No.	部品番号 Part No.	部 品 名 Description	個数 Q'ty			備 考 Remarks
			W	50	D2	
2-1	3F3-60215-0	テーパローラベアリング、32007JR Taper Roller Bearing, 32007 JR	1			M60B/70B
2-2	3F3-64010-3	ベベルギヤ A Bevel Gear "A"	1			M60B/70B
2-2-1	345-64011-0	ニードルベアリング、202720 Needle Bearing, 202720	1			M60B/70B
2-3	353-64036-0	シム、36-44-0.3 Shim, 36-44-0.3	AR			M60B/70B
	353-64037-0	シム、36-44-0.15 Shim, 36-44-0.15	AR			M60B/70B
	353-64038-0	シム、36-44-0.1 Shim, 36-44-0.1	AR			M60B/70B
2-4	3A3-64211-0	プロペラシャフト Propeller Shaft	1			M60B/70B
2-5	3F3-64215-0	クラッチ Clutch	1			M60B/70B
2-6	353-64218-0	クラッチピン Clutch Pin	1			M60B/70B
2-7	353-64219-2	スナップ、クラッチピン Snap, Clutch Pin	1			M60B/70B
2-8	353-64223-1	プッシュロッド、クラッチ Push Rod, Clutch	1			M60B/70B
2-9	965002-0803	スチールボール、3/8 Steel Ball, 3/8	1			M60B/70B
2-10	3A3-64222-0	スプリングホルダ、クラッチ Spring Holder, Clutch	1			M60B/70B
2-11	346-64221-0	スプリング、クラッチ Spring, Clutch	1			M60B/70B
2-12	3A3S60101-0	ハウジング、プロペラシャフト Housing, Propeller Shaft	1			M60B/70B
2-13	353-60211-0	ニードルベアリング、25-33-30 Needle Bearing, 25-33-30	1			M60B/70B
2-14	9601-0-6007	ボールベアリング、6007 Ball Bearing, 6007	1			M60B/70B
2-15	353-60103-0	Oリング、3.5-74.6 O-Ring, 3.5-74.6	1			M60B/70B
2-16	353-64036-0	シム、36-44-0.3 Shim, 36-44-0.3	1			M60B/70B
	353-64037-0	シム、36-44-0.15 Shim, 36-44-0.15	AR			M60B/70B
	353-64038-0	シム、36-44-0.1 Shim, 36-44-0.1	AR			M60B/70B
2-17	3F3-64030-0	ベベルギヤ C Bevel Gear "C"	1			M60B/70B
2-18	353-64032-0	ワッシャ、t = 3.0 Washer, t = 3.0	AR			M60B/70B
	353-64034-0	ワッシャ、t = 2.75 Washer, t = 2.75	AR			M60B/70B
	353-64035-0	ワッシャ、t = 2.5 Washer, t = 2.5	AR			M60B/70B
2-19	353-60111-0	オイルシール、25-38-10 Oil Seal, 25-38-10	1			M60B/70B
2-20	3C7-60108-0	ボルト、8-30 プレコート Bolt, 8-30 Pre-coat	2			M60B/70B
2-21	940213-0800	ワッシャ Washer	2			M60B/70B
2-22	353-64231-0	スラストホルダ A、プロペラ Thrust Holder A, Propeller	1			M60B/70B
2-23	353-64233-0	ストッパ A、プロペラ Stopper A, Propeller	1			M60B/70B

ギヤケース (プロペラシャフト)

Fig. 2 GEAR CASE (PROPELLER SHAFT)



ドライブシャフトハウジング
Fig. 3 DRIVE SHAFT HOUSING



NISSAN