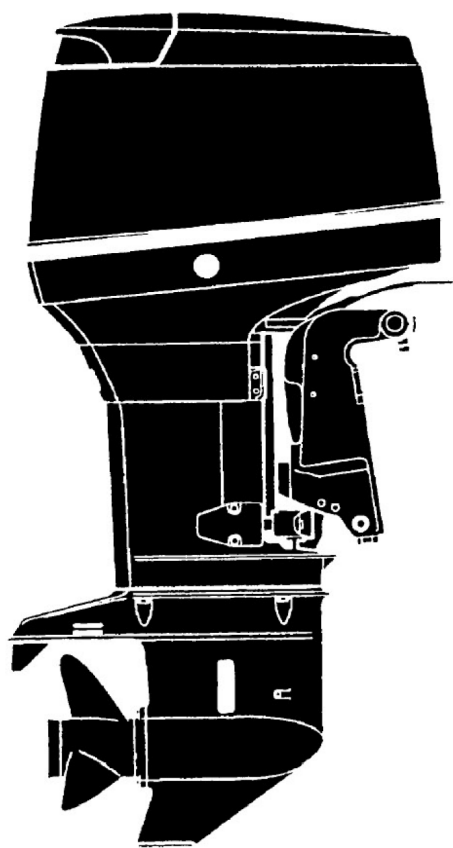


PARTS CATALOG

NISSAN

OUTBOARD MOTOR



TLDI

70B/90B

OB NO.002N21049-2

0306 MH-800

Copyright © 2006 Nissan Marine Co. Ltd. All rights reserved. No part of this manual may be reproduced or transmitted in any form or by any means without the express written permission of Nissan Marine Co., Ltd.

Nissan Marine Co., Ltd. makes no warranty, express or implied, regarding the use of this data. Nissan Marine Co., Ltd. assumes no responsibility for errors or omissions nor assumes any liability for damages resulting from the use of the information contained herein. In some cases a part design may have changed since this manual was published or may not apply to your particular engine model, or a service/parts bulletin may have been issued containing important information pertaining to this model and/or a particular part. Some parts may be serial number and/or model number specific. You are strongly advised to contact your local dealer to ensure the accuracy of the data contained in this manual and to ensure the data contained in this manual applies to your particular model and serial number.

HOW TO USE THIS PARTS LIST

1. This Parts List contains the component parts of the Tohatsu outboard motors.
2. Please keep the Parts List updated each time when receiving the Service Bulletin describing the addition, abolition and/or change of parts.
3. Given mark in (*) to part number shows assembly or kit part.
4. Marks in this Parts List show

S T D	: Standard	A R	: AS required
O P T	: Optional Parts	F	: Tiller Handle Type
O / S	: Over Size	P	: Pleasure Type
A s s ' y	: Assembly		

5. Attention to order
 - 1) Please order painted parts in accordance with following. The part that fourth figure of the parts number is " B " or " S " have painted. When you order the painted parts, please change the number of fourth figure if it is necessary.

Example 1: Power Head Parts Example 2: Lower Unit Parts

3 T 9 B 0 1 0 0 1 - 0



B: Black

3 T 9 S 8 7 3 0 1 - 0



S: Silver-gray

- 2) You don't care that the "UNIQUE" or the "N. A. F. N" parts written in the Remarks column.

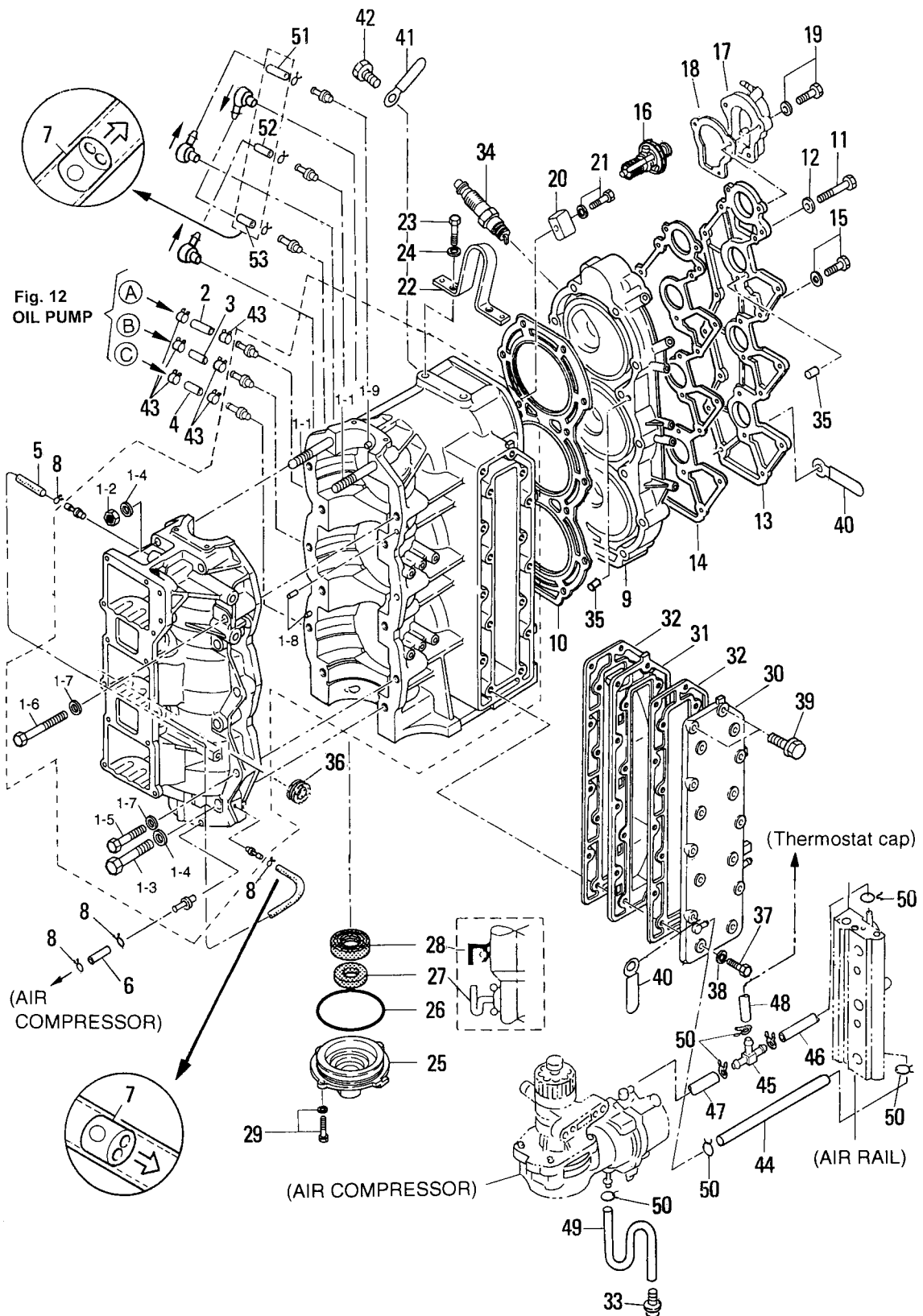
ALTERNATION LIST FOR "UNIQUE" PARTS

PAGE 40B/50B	PAGE 70B/90B	PART NO.		DESCRIPTION
		IN THIS CATALOG	FOR ORDER	
108	-	345-72313-0	383-72313-0	VINYL MOTOR COVER (40B/50B)
106	88	353-76020-3	385-76020-1	MAIN SWITCH
28	-	353-76205-1	385-76205-0	COVER, MAIN SWITCH KEY
102	-	3B7-72530-1	3B8-72530-1	TACHOMETER (with out oil lamp)
94	80	3C7-70177-0	3D9-70177-0	FUEL TANK (25L, PLASTIC)
-	90	3C7-72316-0	3D9-72316-0	VINYL MOTOR COVER (70B/90B)
106	88	3F3-76217-0	385-76021-1	KEY, MAIN SWITCH (NO.301)
106	88	3F3-76218-0	385-76021-2	KEY, MAIN SWITCH (NO.302)
106	88	3F3-76219-0	385-76021-3	KEY, MAIN SWITCH (NO.303)
92	-	3T4S87802-0	3U4N87802-0	DECAL SET (40B)
96	82	3T5-72640-0	3U5-72640-0	TACHOMETER
96	82	3T5-84500-0	3U5-84500-0	REMOTE CONTROL BOX (RC8F)
92	-	3T5S67510-1	3U5N67510-1	MOTOR COVER, UPPER (40B/50B)
92	-	3T5S87802-0	3U5N87802-0	DECAL SET (50B)
-	78	3T7S87802-0	3U7N87802-0	DECAL SET (70B)
-	78	3T9S67510-1	3U9N67510-1	MOTOR COVER, UPPER (70B/90B)
-	78	3T9S87802-0	3U9N87802-0	DECAL SET (90B)

CONTENTS

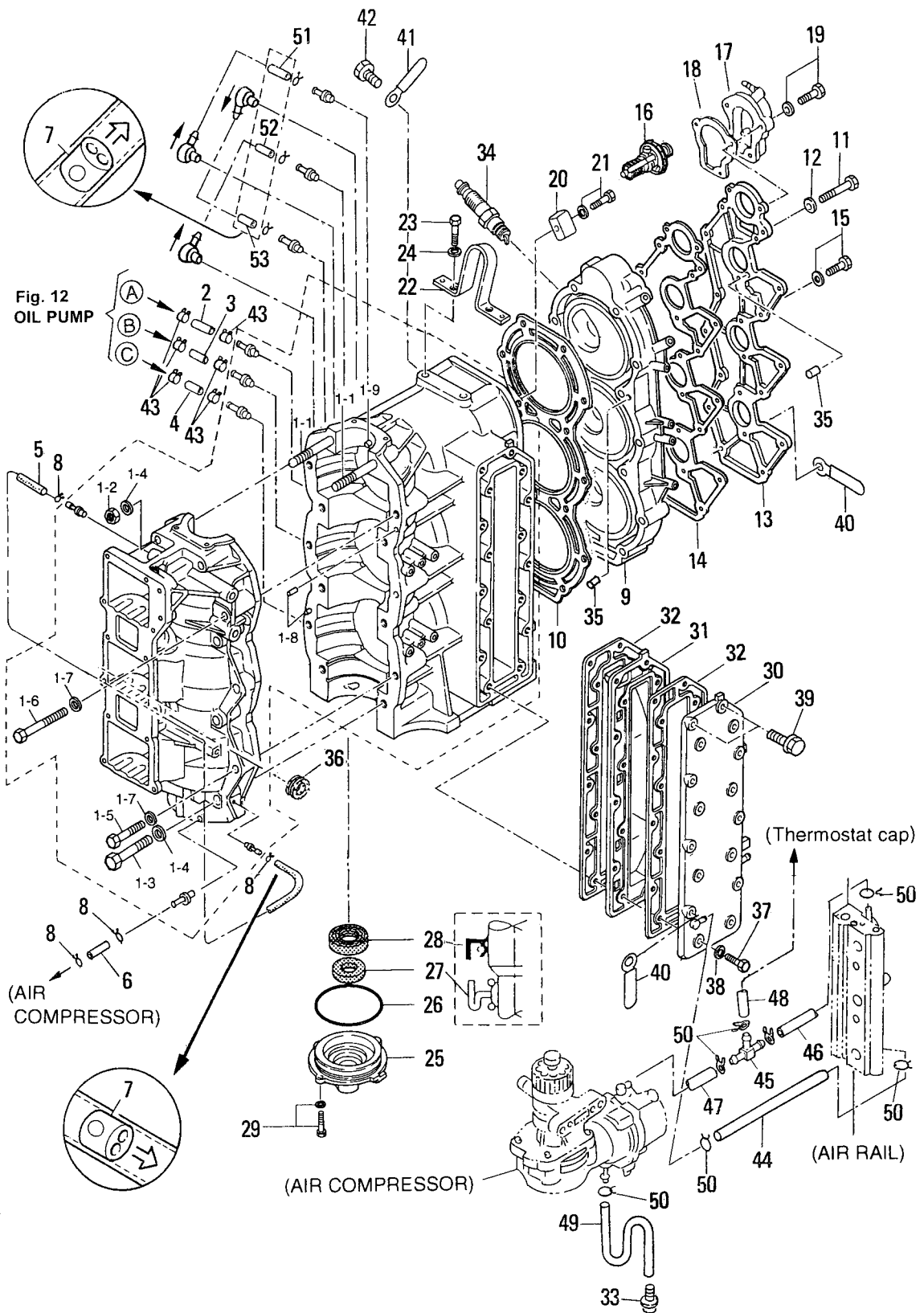
Fig. 1	<u>CYLINDER-CRANK CASE</u>	6
Fig. 2	<u>PISTON- CRANKSHAFT</u>	12
Fig. 3	<u>AIR BOX</u>	14
Fig. 4	<u>AIR RAIL</u>	16
Fig. 5	<u>FFP ASS'Y (FUEL PUMP PARTS)</u>	20
Fig. 6	<u>VAPOR SEPARATOR & FUEL LINE</u>	22
Fig. 7	<u>THROTTLE</u>	26
Fig. 8	<u>MAGNETO</u>	30
Fig. 9	<u>ELECTRIC PARTS (ECU & DIAGRAM)</u>	32
Fig. 10	<u>ELECTRIC PARTS (STARTER MOTOR)</u>	36
Fig. 11	<u>AIR COMPRESSOR</u>	40
Fig. 12	<u>OIL PUMP</u>	44
Fig. 13	<u>DRIVE SHAFT HOUSING</u>	48
Fig. 14	<u>GEAR CASE (DRIVE SHAFT 1st SERIES)</u>	52
Fig. 15	<u>GEAR CASE (DRIVE SHAFT 2nd SERIES)</u>	58
Fig. 16	<u>GEAR CASE (PROPELLER SHAFT)</u>	64
Fig. 17	<u>SHIFT</u>	68
Fig. 18	<u>BRACKET</u>	70
Fig. 19	<u>POWER TRIM & TILT</u>	76
Fig. 20	<u>LOWER MOTOR COVER</u>	80
Fig. 21	<u>UPPER MOTOR COVER</u>	82
Fig. 22	<u>SEPARATE FUEL TANK</u>	84
Fig. 23	<u>ACCESSORIES</u>	86
Fig. 24	<u>OPTIONAL PARTS (1) -- GAUGES</u>	88
Fig. 25	<u>OPTIONAL PARTS (2) -- BINNACLE CONTROL</u>	92
Fig. 26	<u>OPTIONAL PARTS (3) -- OTHER</u>	94
Fig. 27	<u>ASSEMBLY-KIT</u>	96

Fig. 1 シリンダ・クランクケース
CYLINDER・CRANK CASE



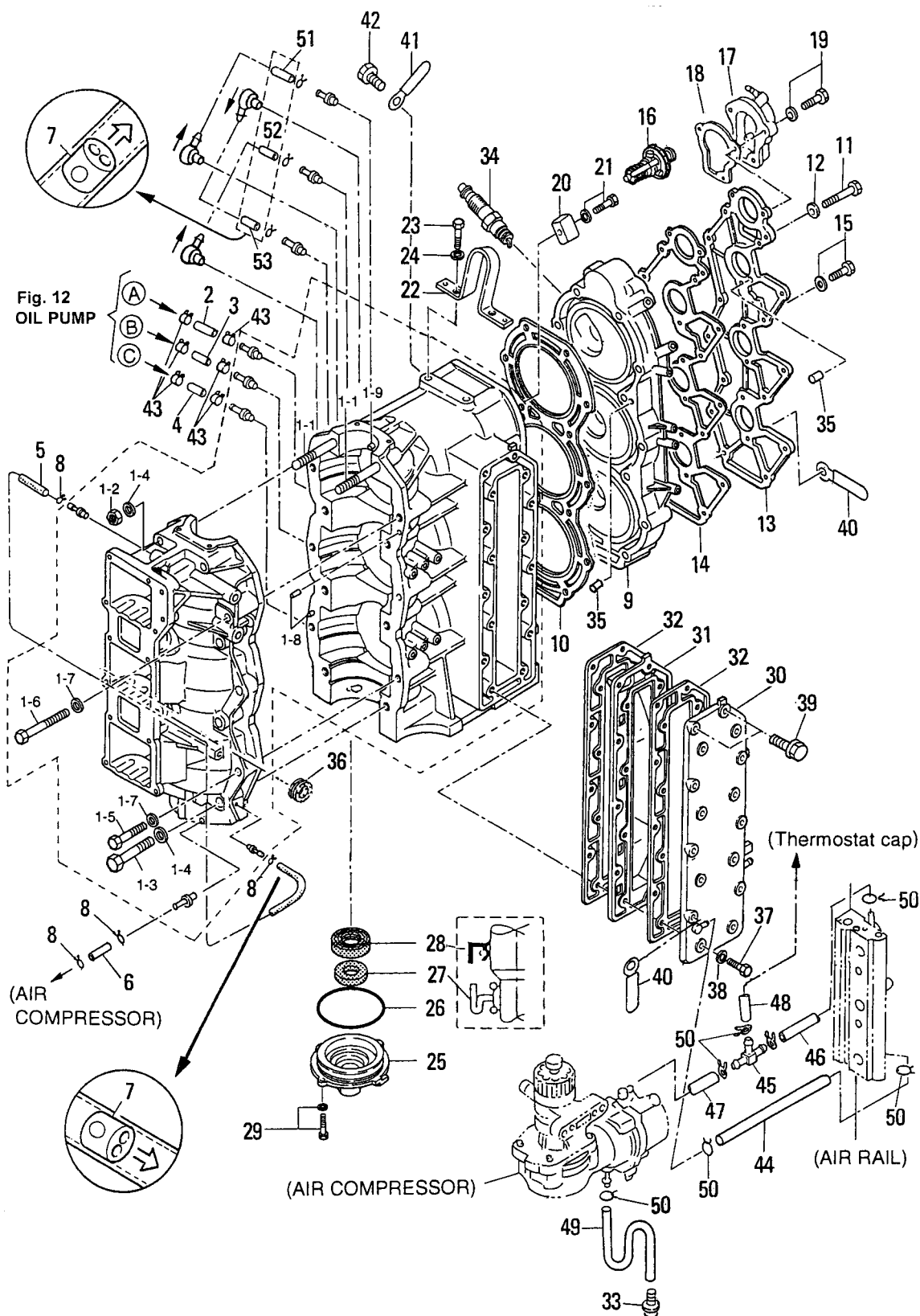
見出番号 Ref. No.	部品番号 Part No.	部 品 名 Description	個数 Q'ty		備 考 Remarks
			D 90 B	D 70 B	
1-1	3Y9B01100-0	シリンダ、クランクケース Cylinder, Crank Case	1	1	70B # 70242~ 90B # 00766~
	3T7B01100-0	シリンダ、クランクケース Cylinder, Crank Case	(1)	(1)	70A2 # 70052~# 70241 90A2 # 00516~# 00765
1-1-1	915324-1065	* スタッドボルト * Stud Bolt	2	2	
1-1-2	930121-1000	* ナット、10-P1.25 * Nut, 10-P1.25	2	2	
1-1-3	916129-1065	* ボルト * Bolt	6	6	
1-1-4	3B7-01116-0	* ワッシャ、10.5-20-3.2 * Washer, 10.5-20-3.2	8	8	
1-1-5	916124-0850	* ボルト * Bolt	5	5	
1-1-6	916124-0865	* ボルト * Bolt	1	1	
1-1-7	345-01015-0	* ワッシャ、8.5-19.5-3.2 * Washer, 8.5-19.5-3.2	6	6	
1-1-8	345-01111-0	* ノック、6-12 * Knock, 6-12	2	2	
1-1-9	3T9-00117-0	* ノック、メインベアリング * Knock, Main Bearing	1	1	
1-2	99AA-2-0370	オイルパイプ Oil Pipe	1	1	オイルポンプ~#1 シリンダ Oil Pump to #1 Cylinder
1-3	99AA-2-0260	オイルパイプ Oil Pipe	1	1	オイルポンプ~#2 シリンダ Oil Pump to #2 Cylinder
1-4	99AA-2-0180	オイルパイプ Oil Pipe	1	1	オイルポンプ~#3 シリンダ Oil Pump to #3 Cylinder
1-5	98AL-4-0520	ルブリケーションパイプ D Lubrication Pipe D	1	1	
1-6	98AL-4-0380	オイルパイプ Oil Pipe	1	1	
1-7	393-01160-0	ラインチェックバルブ Line Check Valve	4	4	
1-8	338-01133-0	クリップ、φ7 Clip, φ7	10	10	
1-9	3T9B01001-1	シリンダヘッド Cylinder Head	1	1	
1-10	3T9-01005-0	ガスケット、シリンダヘッド Gasket, Cylinder Head	1	1	
1-11	916129-0875	ボルト Bolt	14	14	
1-12	345-01015-0	ワッシャ、8.5-19.5-3.2 Washer, 8.5-19.5-3.2	14	14	
1-13	3T9B01021-0	カバー、シリンダヘッド Cover, Cylinder Head	1	1	
1-14	3T9-01024-0	ガスケット、シリンダヘッドカバー Gasket, Cylinder Head Cover	1	1	
1-15	910121-7625	ボルト Bolt	3	3	
1-16	3C7-01030-0	サーモスタット Thermostat	1	1	70B # 70242~ 90B # 00766~
	3T9-01030-0	サーモスタット Thermostat	(1)	(1)	~70A2 # 70241 ~90A2 # 00765
1-17	3T9B01060-0	キャップ、サーモスタット Cap, Thermostat	1	1	70A2 # 70052~ 90A2 # 00516~
1-18	3T9-01032-0	ガスケット、サーモスタットキャップ Gasket, Thermostat Cap	1	1	
1-19	910113-5640	ボルト Bolt	3	3	

Fig. 1 シリンダ・クランクケース
CYLINDER·CRANK CASE

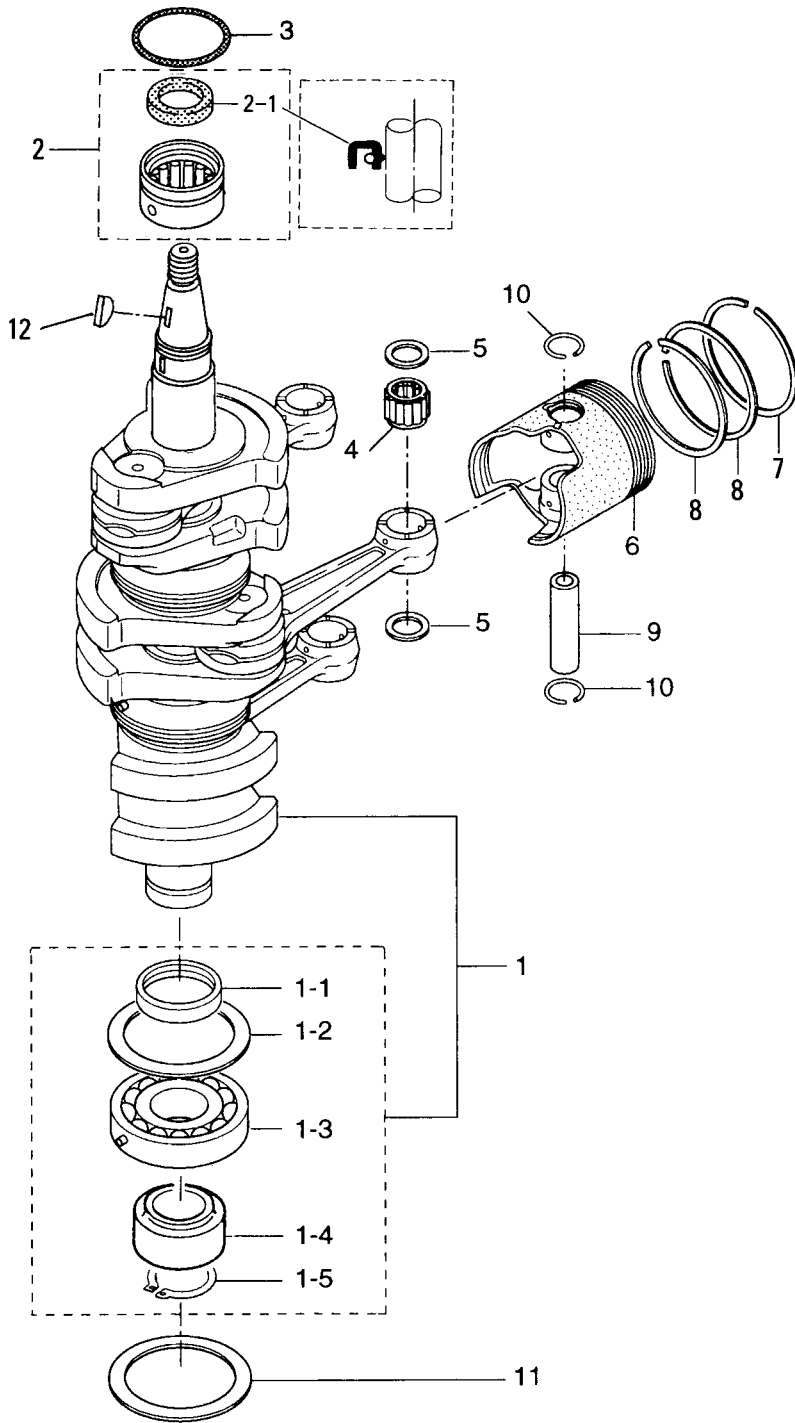


見出番号 Ref. No.	部品番号 Part No.	部 品 名 Description	個数 Q'ty		備 考 Remarks
			D 90 B	D 70 B	
1-20	3B7-60218-1	アノード Anode	1	1	
1-21	910103-5630	ボルト Bolt	1	1	
1-22	3B7B01513-0	ハンガ Hanger	1	1	
1-23	910114-0820	ボルト Bolt	2	2	
1-24	941322-0800	スプリングワッシャ Spring Washer	2	2	
1-25	3B7-01291-1	ローヘッド、クランクケース Lower Head, Crank Case	1	1	
1-26	171-00053-0	Oリング、2-74.5 O-Ring, 2-74.5	1	1	
1-27	3C7-01215-0	オイルシール、19.6-35-10 Oil Seal, 19.6-35-10	1	1	
1-28	3T9-00121-0	オイルシール、35-58-9 Oil Seal, 35-58-9	1	1	組付け方向変更 Change Assembling Direction
1-29	910103-5620	ボルト Bolt	2	2	or 910113-5620
1-30	3T9B02300-0	エキゾーストカバー、アウタ Exhaust Cover, Outer	1	1	
1-31	3B7B02302-0	エキゾーストカバー、インナ Exhaust Cover, Inner	1	1	
1-32	3B7-02305-0	ガスケット、エキゾーストカバー Gasket, Exhaust Cover	2	2	
1-33	353-01138-0	ウォーターニップル Water Nipple	1	1	
1-34	9701-1-1108	スパークプラグ、NGK PZFR6H Spark Plug, NGK PZFR6H	3	3	70B # 70242~ 90B # 00766~
	9701-1-4016	スパークプラグ、チャンピオン RC10ECC Spark Plug, CHAMPION RC10ECC	(3)	(3)	~70A2 # 70241 ~90A2 # 00765
1-35	334-65012-0	ノック、4-10 Knock, 4-10	6	6	
1-36	3B7-76093-0	グロメット、25-5 Grommet, 25-5	1	1	
1-37	910114-0835	ボルト Bolt	14	14	
1-38	940121-0800	ワッシャ Washer	14	14	
1-39	910113-5840	ボルト Bolt	2	2	
1-40	3T5-06971-0	クランプ、8.5-85P Clamp, 8.5-85P	2	2	
1-41	309-06972-0	クランプ、6.5-47.5P Clamp, 6.5-47.5P	6	6	
1-42	910103-6612	ボルト Bolt	6	6	
1-43	3B7-09052-0	クリップ、φ6.9 Clip, φ6.9	6	6	
1-44	98AB-5-0290	ウォーターパイプ Water Pipe	1	1	
1-45	3T7-01175-0	Tニップル(バルブ付) T-Nipple (with Valve)	1	1	70A2 # 70052~ 90A2 # 00516~
1-46	98AB-5-0065	ウォーターパイプ Water Pipe	1	1	エアレール~Tニップル Air rail to T-Nipple
1-47	98AB-5-0065	ウォーターパイプ Water Pipe	1	1	Tニップル~コンプレッサ T-Nipple to Compressor
1-48	98AB-5-0115	パイプ Pipe	1	1	Tニップル~サーモスタットキャップ T-Nipple to Cap, thermostat

Fig. 1 シリンダ・クランクケース
CYLINDER·CRANK CASE

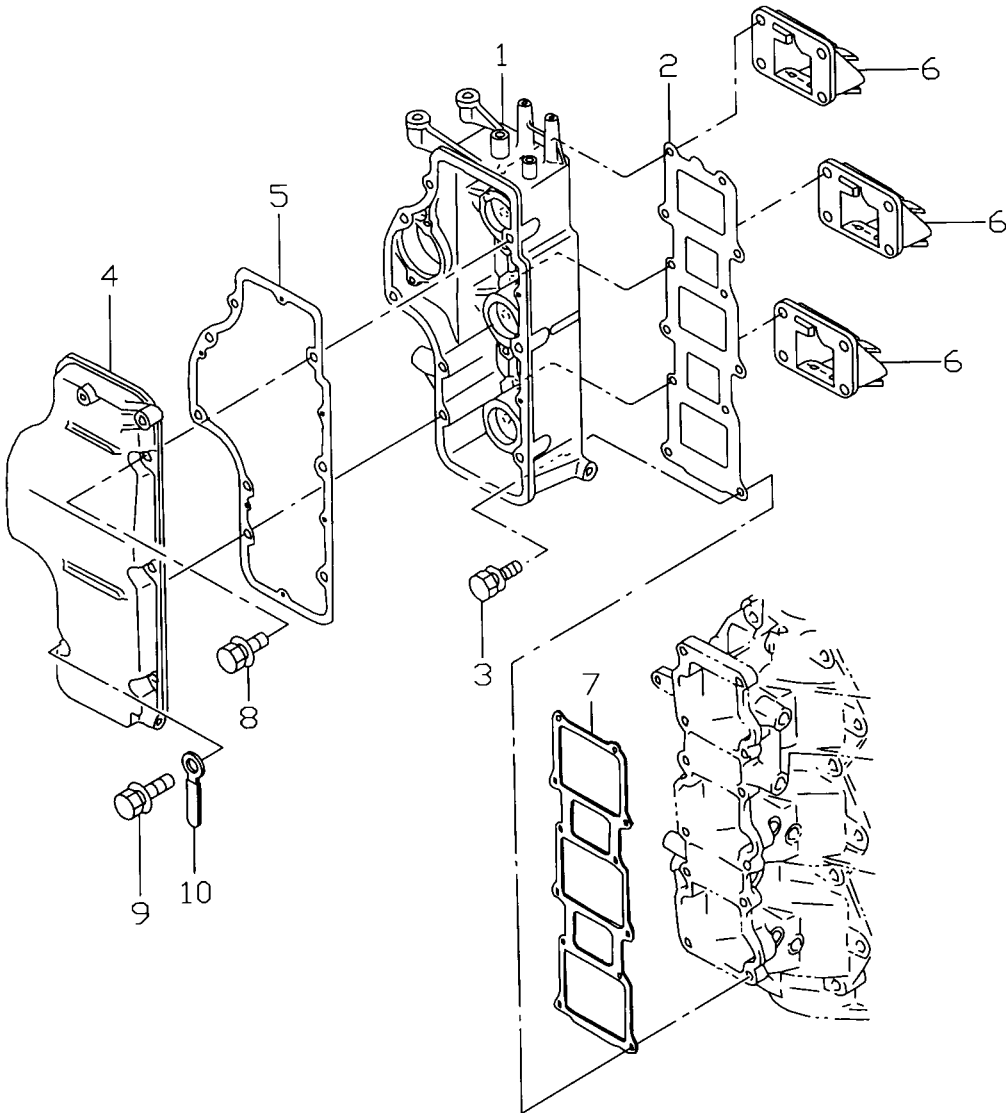


ピストン・クランクシャフト
 Fig.2 PISTON · CRANK SHAFT



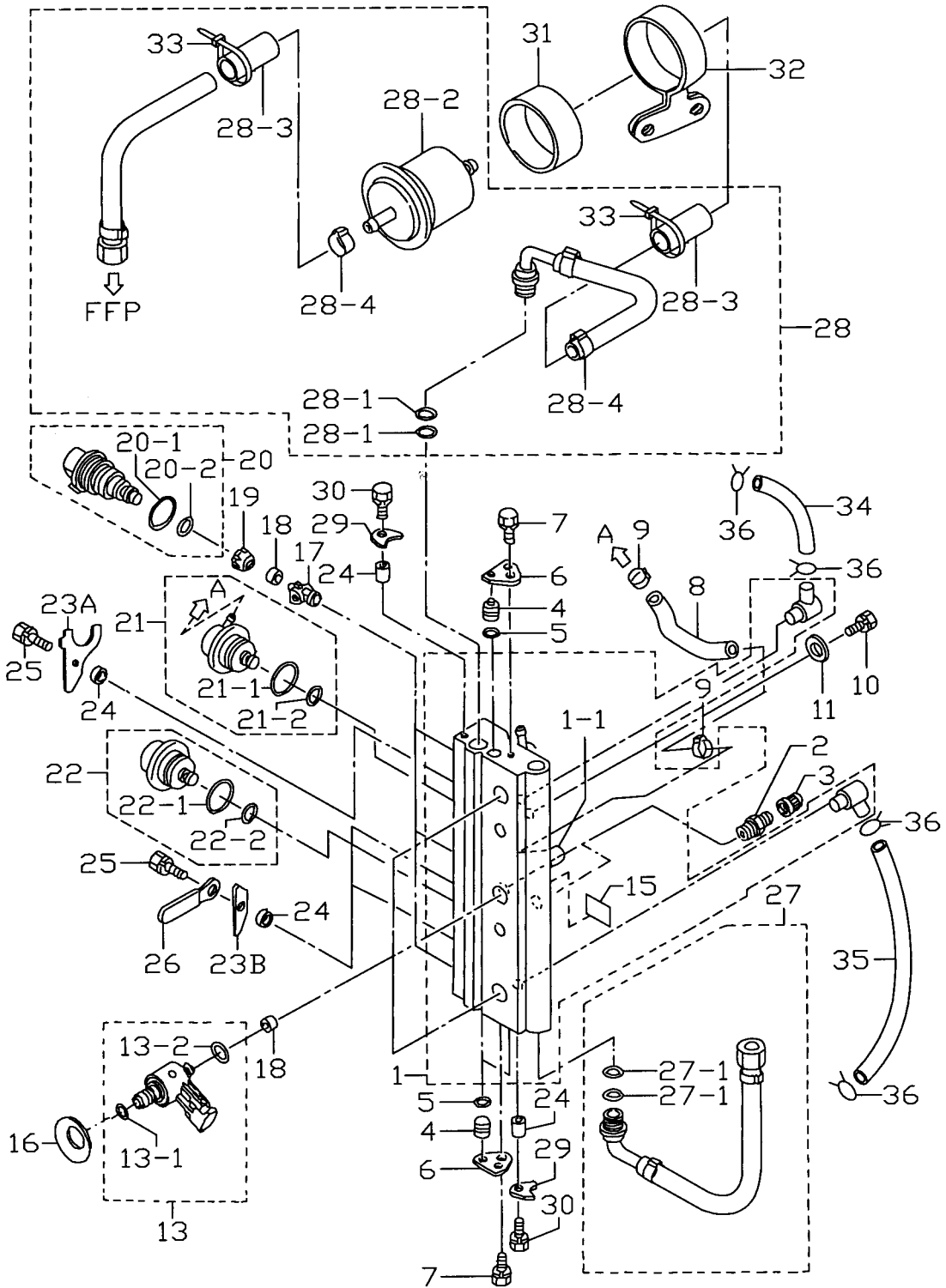
見出番号 Ref. No.	部品番号 Part No.	部 品 名 Description	個数 Q'ty		備 考 Remarks
			D 90 B	D 70 B	
2-1	3T7-00030-0	クランクシャフト Crankshaft	1	1	70A2#70052~ 90A2#00516~
2-1-1	3B7-00116-0	* スペーサ、40-52-7 Spacer, 40-52-7	1	1	
2-1-2	3B7-00115-0	* ワッシャ、66-85-2 Washer, 66-85-2	1	1	
2-1-3	9603-3-6208	* ヘアリング、6208 Bearing, 6208	1	1	
2-1-4	3T7-00119-0	* スペーサ、35-48.6-16 Spacer, 35-48.6-16	1	1	70A2#70052~ 90A2#00516~
2-1-5	945107-3500	* Cリング、d=35 C-Ring, d=35	1	1	
2-2	3T5-00113-0	アッパ、メインヘアリング Upper, Main Bearing	1	1	
2-2-1	3T5-00121-0	* オイルシール、36-46-6 Oil Seal, 36-46-6	1	1	
2-3	353-00108-0	Oリング、2.4-44.7 O-Ring, 2.4-44.7	1	1	
2-4	3C7-00042-0	ニードルヘアリング、20-25-28 Needle Bearing, 20-25-28	3	3	
2-5	353-00046-0	ワッシャ、スモールエンドヘアリング Washer, Small End Bearing	6	6	
2-6	3Y9-00001-0	ピストン (STD) Piston (STD)	3	3	70B # 70242~ 90B # 00766~
	3T9-00001-1	ピストン (STD) Piston (STD)	(3)	(3)	~70A2 # 70241 ~90A2 # 00765
	3Y9-00004-0	ピストン (0.5mm O/S) Piston (0.5mm O/S)	3	3	70B # 70242~ 90B # 00766~
	3T9-00004-1	ピストン (0.5mm O/S) Piston (0.5mm O/S)	(3)	(3)	~70A2 # 70241 ~90A2 # 00765
2-7	3B7-00011-0	ピストンリング 1st (STD) Piston Ring 1st (STD)	3	3	
	3B7-00014-0	ピストンリング 1st (0.5mm O/S) Piston Ring 1st (0.5mm O/S)	3	3	
2-8	3B7-00012-0	ピストンリング 2nd (STD) Piston Ring 2nd (STD)	6	6	
	3B7-00015-0	ピストンリング 2nd (0.5mm O/S) Piston Ring 2nd (0.5mm O/S)	6	6	
2-9	360-00021-0	ピストンピン Piston Pin	3	3	
2-10	353-00024-1	クリップ Clip	6	6	
2-11	3B7-00115-0	ワッシャ、66-85-2 Washer, 66-85-2	1	1	
2-12	334-00131-0	マグネトキー Key, Magneto	1	1	

エアボックス
Fig. 3 AIR BOX



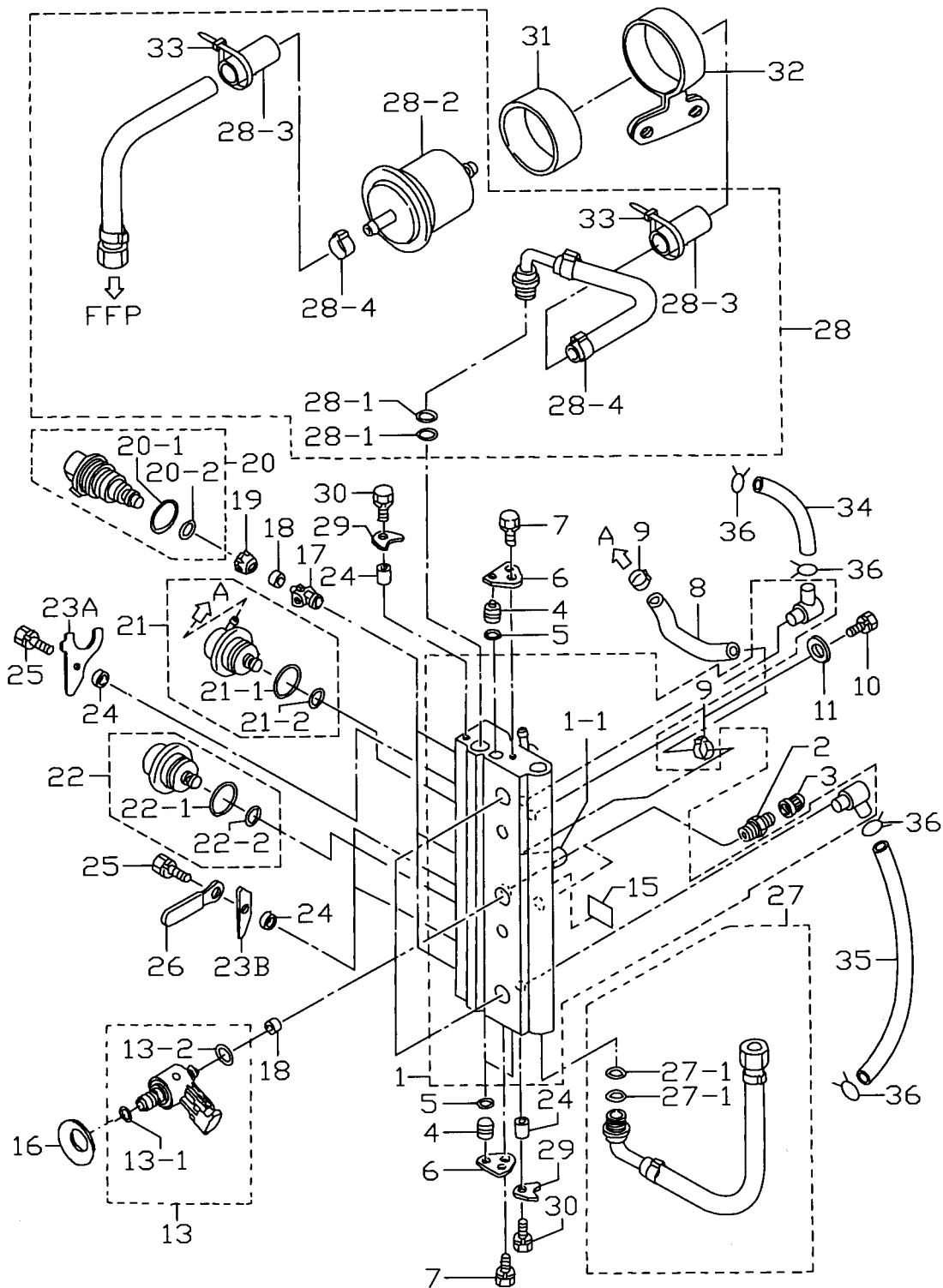
見出番号 Ref. No.	部品番号 Part No.	部 品 名 Description	個数 Qty		備 考 Remarks
			D 90 B	D 70 B	
3-1	3T9B02243-0	エアボックス Air Box	1	1	
3-2	3T9-02242-0	ガスケット、エアボックス Gasket, Air Box	1	1	
3-3	3T5-02241-0	ボルト、6-25 プレコート Bolt, 6-25 Pre-coated	12	12	
3-4	3T9B02244-0	カバー、エアボックス Cover, Air Box	1	1	
3-5	3T9-02245-0	ガスケット、エアボックスカバー Gasket, Air Box Cover	1	1	
3-6	3A3-02100-0	リードバルブアッシー Reed Valve Ass'y	3	3	
3-7	3T9-02104-0	ガスケット、インレットマニホールド Gasket, Inlet Manifold	1	1	
3-8	910103-5625	ボルト Bolt	6	6	or 910113-5625
3-9	910103-5645	ボルト Bolt	2	2	
3-10	3Z5-06972-0	クランプ、6.5-120P Clamp, 6.5-120P	1	1	

エアレール
Fig. 4 AIR RAIL



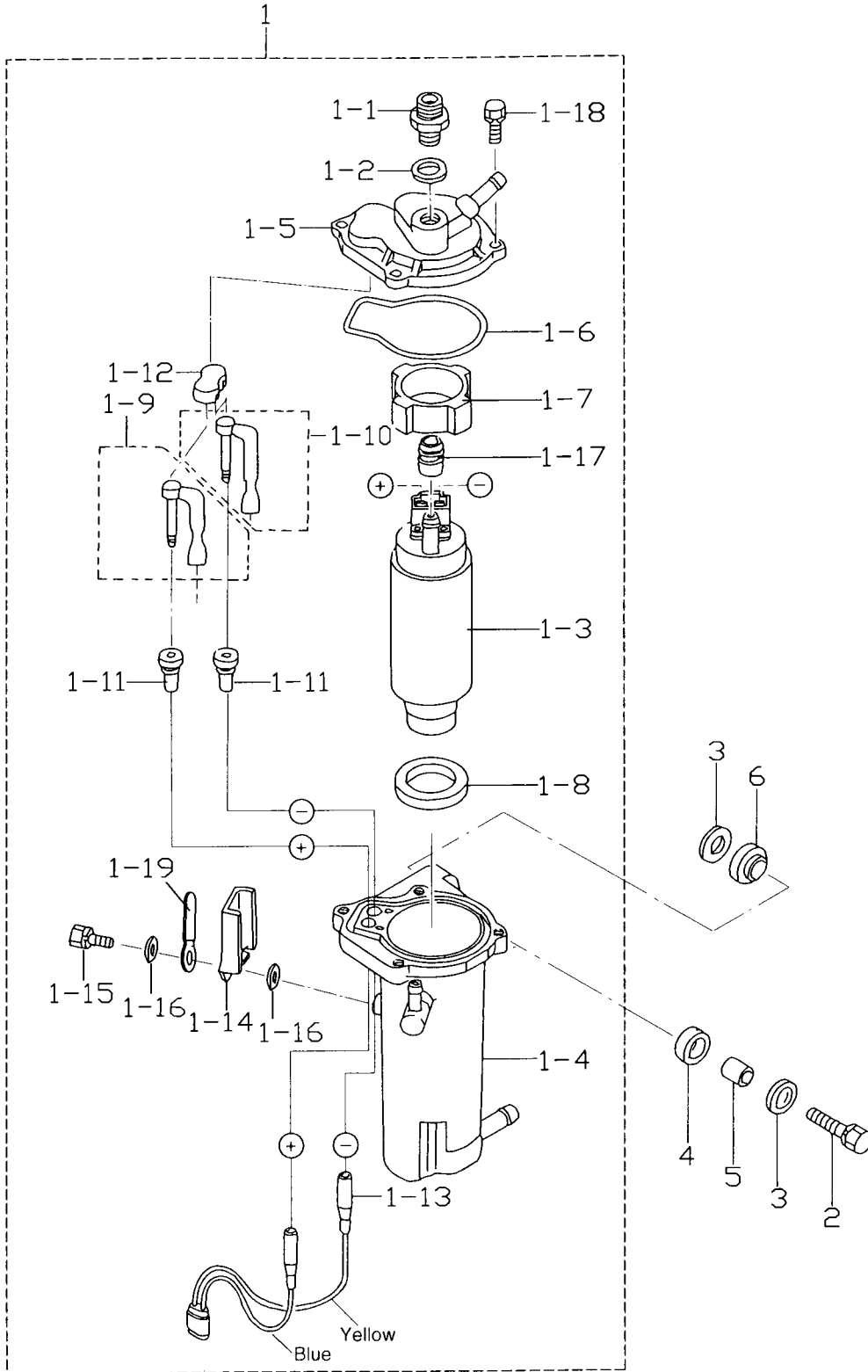
見出番号 Ref. No.	部品番号 Part No.	部 品 名 Description	個数 Q'ty		備 考 Remarks
			D 90 B	D 70 B	
4-1	3T9-10080-0	エアレール Air Rail	1	1	
4-1-1	3T5-10166-0	* Lニップル * L-Nipple	1	1	
4-2	3T5-10098-0	バルブ Valve	2	2	
4-3	3T5-10099-0	キャップ、バルブ Cap, Valve	2	2	
4-4	3T5-10167-0	プラグ、φ10.5 Plug, φ10.5	3	3	
4-5	3T5-10164-0	Oリング、1.9-6.8 O-Ring, 1.9-6.8	3	3	
4-6	3T5-10165-0	ストッパ、プラグ Stopper, Plug	2	2	
4-7	910103-6612	ボルト Bolt	2	2	
4-8	98AJ-4-0105	エアホース Air Hose	1	1	
4-9	3T5-10091-0	クランプ、29/64 Clamp, 29/64	2	2	
4-10	910103-0865	ボルト Bolt	2	2	
4-11	940103-0800	ワッシャ Washer	2	2	
4-13	3Y9-10310-0	エアインジェクタ Air Injector	3	3	70B # 70242~ 90B # 00766~
	3T5-10310-1	エアインジェクタ Air Injector	(3)	(3)	~70A2 # 70241 ~90A2 # 00765
4-13-1	3T5-10317-0	* Oリング、5-52 (φ1-10) * O-Ring, 5-52 (φ1-10)	3	3	
4-13-2	3Y9-10311-0	* Oリング、2.4-9.6 (φ2.4-14.2) * O-Ring, 2.4-9.6 (φ2.4-14.2)	3	3	70B # 70242~ 90B # 00766~
	3T5-10311-0	* Oリング、2-13 (φ1.8-14.5) * O-Ring, 2-13 (φ1.8-14.5)	(3)	(3)	~70A2 # 70241 ~90A2 # 00765
4-15	3T5-72196-0	ラベル、エアレール Label, Air Rail	1	1	
4-16	3Y9-10312-0	セットピース、エアインジェクタ Set Piece, Air Injector	3	3	70B # 70242~ 90B # 00766~
	3T5-10312-0	セットピース、エアインジェクタ Set Piece, Air Injector	(3)	(3)	~70A2 # 70241 ~90A2 # 00765
4-17	3T5-10314-0	インサート、フュエルインジェクタ Inserting, Fuel Injector	3	3	
4-18	3T5-10316-0	シール、コンプレッション Seal, Compression	6	6	
4-19	3T5-10315-0	アダプタ、フュエルインジェクタ Adapter, Fuel Injector	3	3	
4-20	3T5-10300-0	フュエルインジェクタ Fuel Injector	3	3	
4-20-1	3T5-10304-0	* Oリング、2.8-20.2 * O-Ring, 2.8-20.2	3	3	
4-20-2	3T5-10303-0	* Oリング、3.5-7.5 * O-Ring, 3.5-7.5	3	3	
4-21	3T5-10148-0	レギュレータ、フュエル Regulator, Fuel	1	1	
4-21-1	3T5-10095-0	* Oリング、2.5-20 * O-Ring, 2.5-20	1	1	
4-21-2	3T5-10094-0	* Oリング、2.5-5 * O-Ring, 2.5-5	1	1	
4-22	3T5-10090-0	レギュレータ、エア Regulator, Air	1	1	

エアレール
 Fig. 4 AIR RAIL



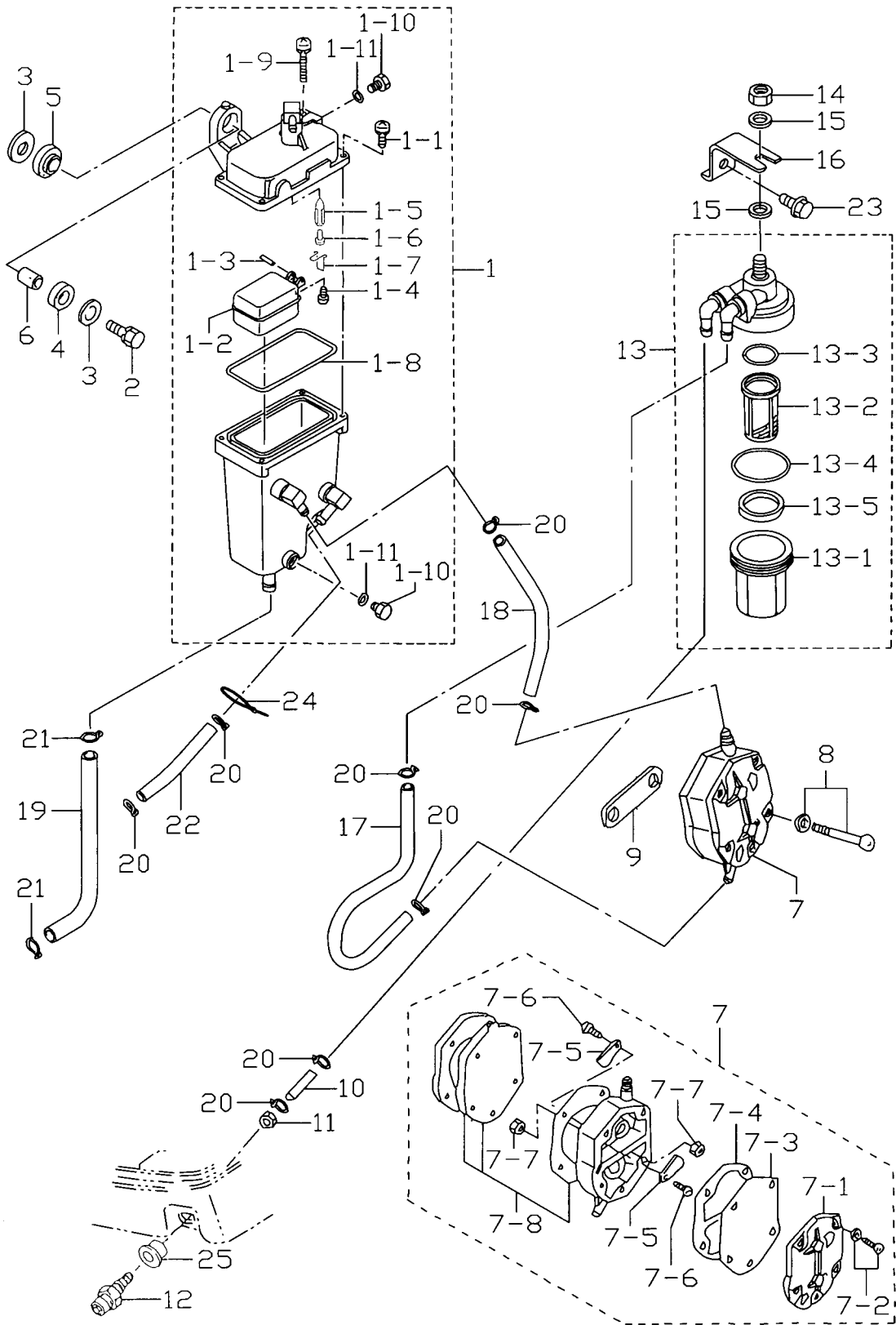
見出番号 Ref. No.	部品番号 Part No.	部 品 名 Description	個 数 Q'ty		備 考 Remarks
			D 90 B	D 70 B	
4-22-1	3T5-10095-0	* O-Ring, 2.5-20	1	1	
4-22-2	3T5-10094-0	* O-Ring, 2.5-5	1	1	
4-23A	3Y9-10302-0	プレート、フュエルインジェクタ Plate, Fuel Injector	1	1	# 020927XC~
4-23B	3T5-10302-0	プレート、フュエルインジェクタ Plate, Fuel Injector	2	2	
4-24	3T5-10153-0	カラー、6.7-12.7-3 Collar, 6.7-12.7-3	5	5	
4-25	910103-6616	ボルト Bolt	3	3	
4-26	309-06972-0	クランプ、6.5-47.5P Clamp, 6.5-47.5P	1	1	
4-27	3T9-10088-0	エアホース Air Hose	1	1	
4-27-1	3T5-10162-0	* O-Ring, 1.9-9.8	2	2	
4-28	3T9-10089-1	フュエルホース Fuel Hose	1	1	70B # 70242~ 90B # 00766~
4-28-1	3T5-10162-0	* O-Ring, 1.9-9.8	2	2	
4-28-2	3T5B10143-0	* 高圧フュエルフィルタ Fuel Filter	1	1	for High Pressure
4-28-3	3T5-06157-0	* プロテクトチューブ Protect Tube	2	2	
4-28-4	3T5-10086-0	* クランプ、21/32 Clamp, 21/32	2	2	
4-29	3T5-10169-0	プレート、ニップル Plate, Nipple	2	2	
4-30	910103-6616	ボルト Bolt	2	2	
4-31	3T5-10145-0	ラバー、フュエルフィルタ Rubber, Fuel Filter	1	1	
4-32	3Y9-10144-0	バンド、フュエルフィルタ Band, Fuel Filter	1	1	70B # 70242~ 90B # 00766~
	3T5-10144-1	バンド、フュエルフィルタ Band, Fuel Filter	(1)	(1)	~70A2 # 70241 ~90A2 # 00765
4-33	3T5-84398-0	バンドリードワイヤ 104 Band, Lead Wire 104	2	2	
4-34	98AB-5-0650	フュエルパイプ Fuel Pipe	1	1	
4-35	98AB-5-0230	エアパイプ Air Pipe	1	1	
4-36	338-02215-0	クリップ、φ10 Clip, φ10	4	4	

FFP アッシ
 Fig. 5 FFP ASS'Y



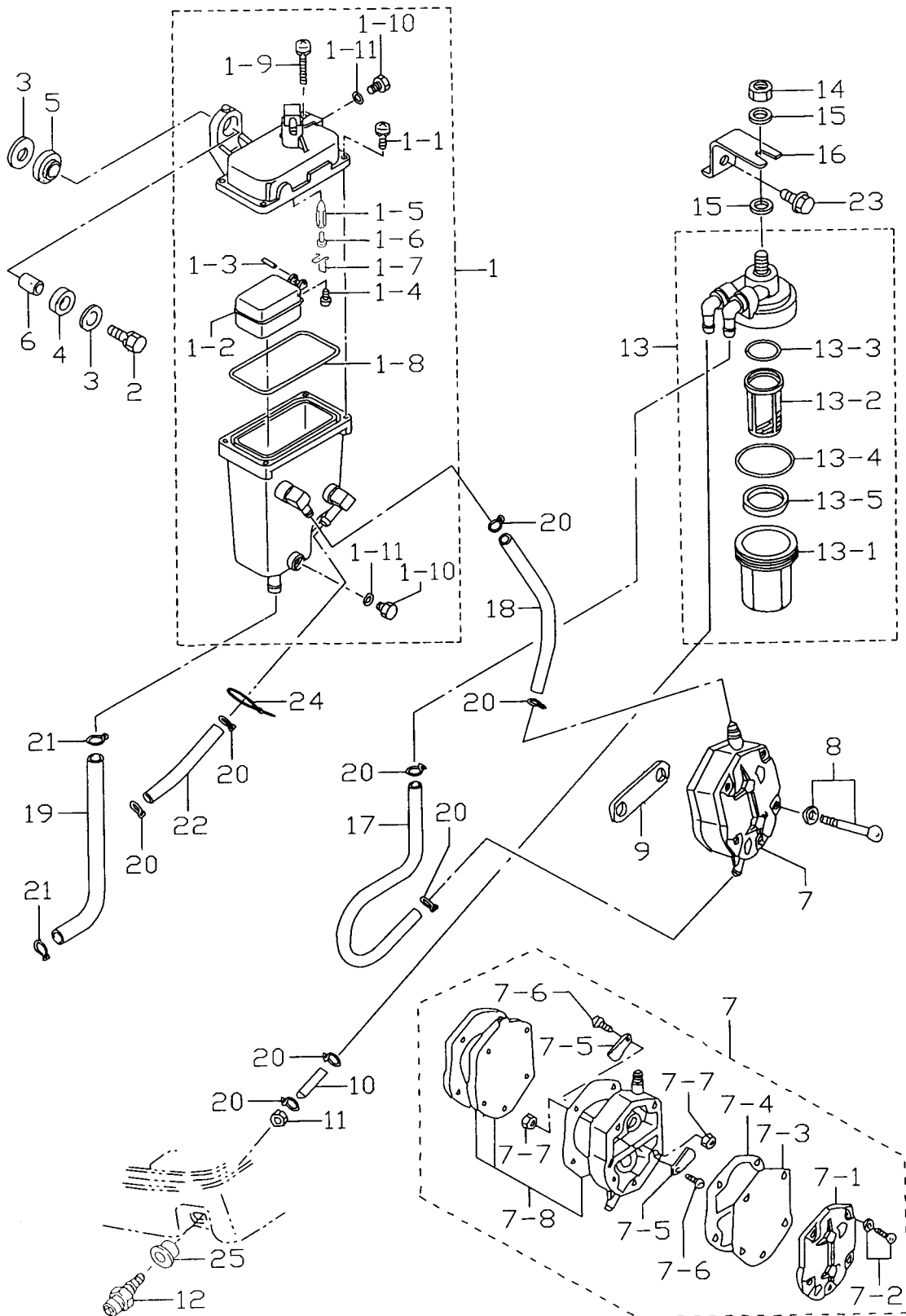
見出番号 Ref. No.	部品番号 Part No.	部 品 名 Description	個数 Qty		備 考 Remarks
			D 90 B	D 70 B	
5-1	3T5-04310-0	FFP (フュエルフィードポンプ) アッシー FFP (Fuel Feed Pump) Ass'y	1	1	
5-1-1	3T5-04308-0	* アダプタ、ホースジョイント * Adapter, Hose Joint	1	1	
5-1-2	3T5-04309-0	* メタルワッシャ、10.2-17-2 * Metal Washer, 10.2-17-2	1	1	
5-1-3	3T5-04302-0	* フュエルフィードポンプ * Fuel Feed Pump	1	1	
5-1-4	3T5-04311-0	* ケース、FFP * Case, FFP	1	1	
5-1-5	3T5-04312-0	* アップケース、FFP * Upper Case, FFP	1	1	
5-1-6	3T5-04116-0	* Oリング * O-Ring	1	1	
5-1-7	3T5-04313-0	* アップグロメット、FFP * Upper Grommet, FFP	1	1	
5-1-8	3T5-04314-0	* ロウグロメット、FFP * Lower Grommet, FFP	1	1	
5-1-9	3T5-04236-0	* ケーブルターミナル (+) * Cable Terminal (+)	1	1	
5-1-10	3T5-04237-0	* ケーブルターミナル (-) * Cable Terminal (-)	1	1	
5-1-11	3T5-04317-0	* グロメット、ケーブルターミナル * Grommet, Cable Terminal	2	2	
5-1-12	3T5-04318-0	* アップグロメット、ケーブルターミナル * Upper Grommet, Cable Terminal	1	1	
5-1-13	3T5-04238-0	* コード、FFP * Cord, FFP	1	1	
5-1-14	3T5-04239-0	* カバー、コードFFP * Cover, Cord FFP	1	1	
5-1-15	910103-5512	* ボルト * Bolt	1	1	
5-1-16	940103-0500	* ワッシャ * Washer	2	2	
5-1-17	3T5-04319-0	* グロメット、パイプ * Grommet, Pipe	1	1	
5-1-18	910103-6518	* ボルト * Bolt	4	4	
5-1-19	309-06972-0	* クランプ、6.5-47.5P * Clamp, 6.5-47.5P	1	1	
5-2	910103-6630	* ボルト * Bolt	2	2	
5-3	3C8-66308-0	* ワッシャ、6-16-1.5 * Washer, 6-16-1.5	4	4	or 3R0-66308-0
5-4	3F3-06920-0	* マウントラバー、9-12-2 * Mount Rubber, 9-12-2	2	2	
5-5	346-67114-0	* スパース、6.2-9-15.7 * Spacer, 6.2-9-15.7	2	2	
5-6	3T5-06920-0	* マウントラバー * Mount Rubber	2	2	

ベーパーセパレーター & フュエルライン
 Fig. 6 VAPOR SEPARATOR & FUEL LINE



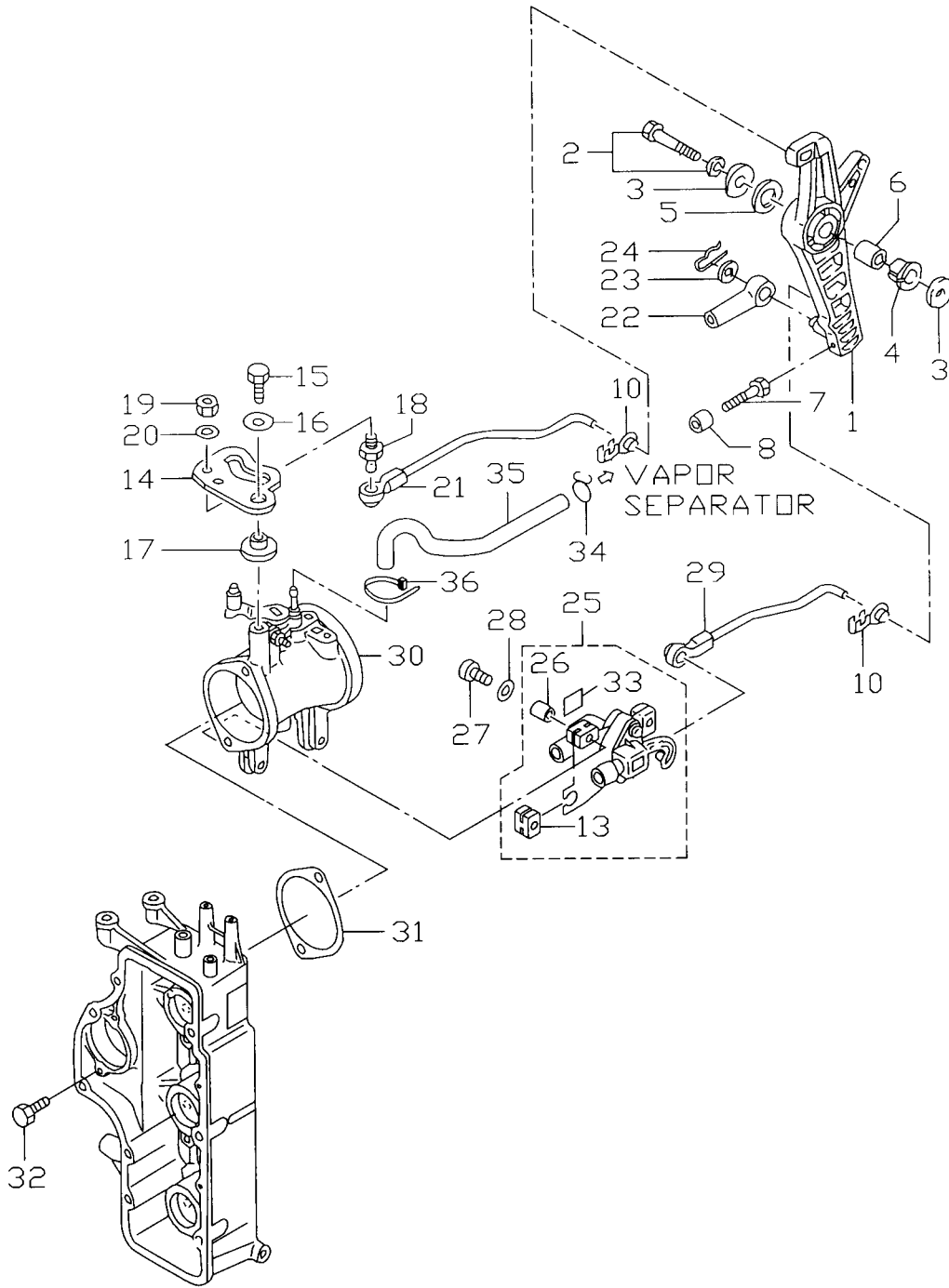
見出番号 Ref. No.	部品番号 Part No.	部 品 名 Description	個数 Qty		備 考 Remarks
			D 90 B	D 70 B	
6-1	3T5-10150-0	ベ-ハセハレータ Vapor Separator	1	1	
6-1-1	922531-6414	* スクリュ Screw	3	3	
6-1-2	3T5-03230-0	* フロート Float	1	1	
6-1-3	3F3-03232-0	* フロートアームピン Float Arm Pin	1	1	
6-1-4	921503-0408	* スクリュ Screw	1	1	
6-1-5	3R3-03240-0	* フロートバルブ Float Valve	1	1	
6-1-6	334-03242-0	* バルブピン Valve Pin	1	1	
6-1-7	344-03244-0	* クリップ Clip	1	1	
6-1-8	3T5-03235-0	* Oリング O-Ring	1	1	
6-1-9	921503-6430	* スクリュ Screw	1	1	
6-1-10	345-03292-0	* ドレンスクリュ Drain Screw	2	2	
6-1-11	336-03293-0	* Oリング O-Ring	2	2	
6-2	910103-6630	ボルト Bolt	2	2	
6-3	346-67115-0	ワッシャ、6.5-21-1 Washer, 6.5-21-1	4	4	
6-4	346-67113-0	マウントラバー Mount Rubber	2	2	
6-5	3B7-06920-0	マウントラバー、8.5-14-2.5 Mount Rubber, 8.5-14-2.5	2	2	
6-6	346-67114-0	スペーサ、6.2-9-15.7 Spacer, 6.2-9-15.7	2	2	
6-7	356-04000-1	フュエルポンプ Fuel Pump	1	1	
6-7-1	334-04004-0	* ポンプカバー Pump Cover	1	1	
6-7-2	922512-6528	* スクリュ Screw	3	3	
6-7-3	334-04005-0	* ダイアフラム Diaphragm	1	1	
6-7-4	334-04007-0	* ガasket B、ダイアフラム Gasket B, Diaphragm	1	1	
6-7-5	356-04044-0	* チェックバルブ Check Valve	2	2	
6-7-6	921722-0306	* スクリュ Screw	2	2	
6-7-7	930222-0300	* ナット Nut	2	2	
6-7-8	356-04030-0	* ダイアフラムセット Diaphragm Set	1	1	
6-8	910103-6640	ボルト Bolt	2	2	
6-9	346-04901-0	ガasket、フュエルポンプ Gasket, Fuel Pump	1	1	
6-10	98AB-5-0450	フュエルパイプ E Fuel Pipe E	1	1	
6-11	3T9-70253-0	ナット Nut	1	1	

ベーパーセパレーター & フュエルライン
 Fig. 6 VAPOR SEPARATOR & FUEL LINE



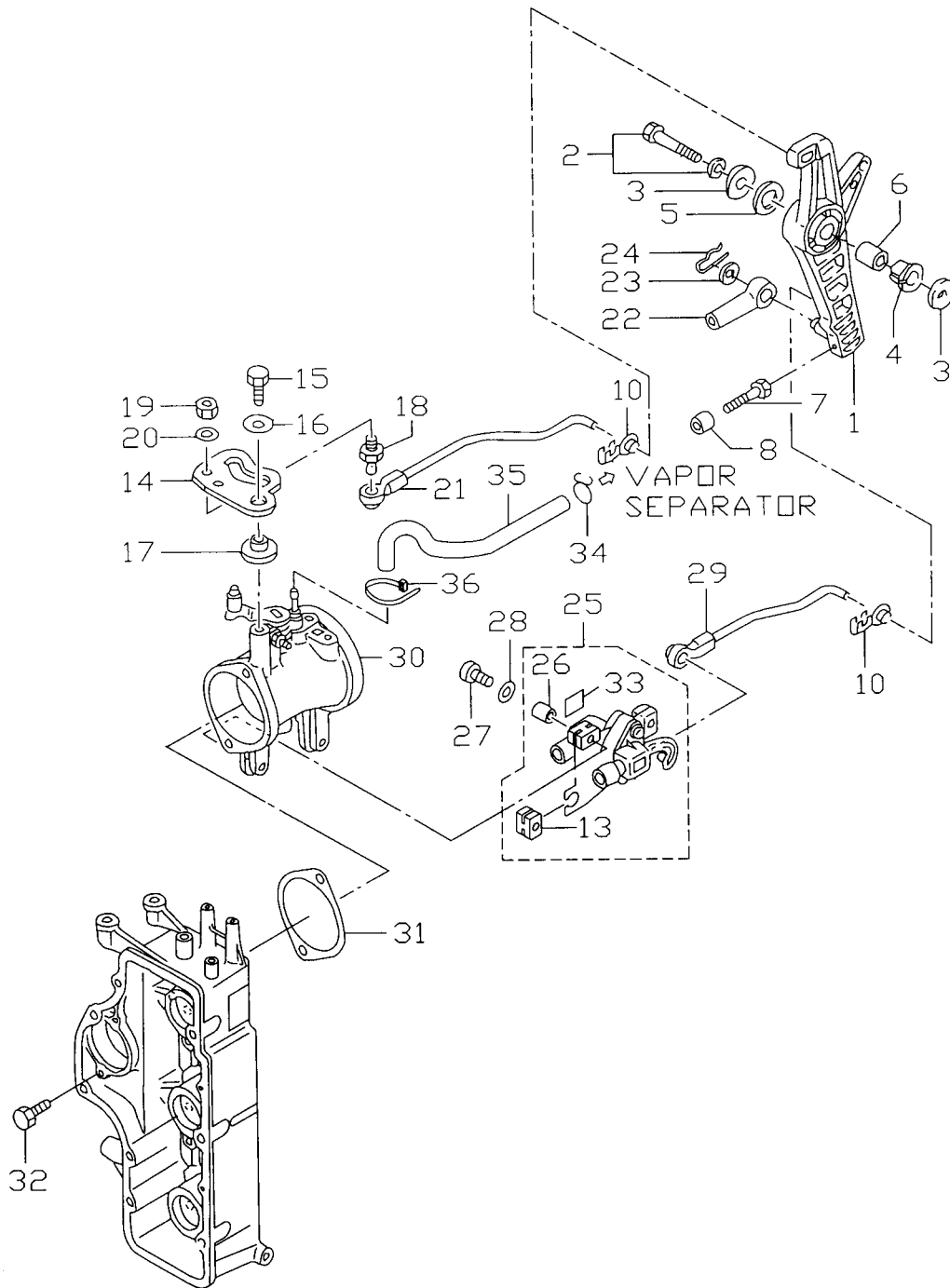
見出番号 Ref. No.	部品番号 Part No.	部 品 名 Description	個数 Qty		備 考 Remarks
			D 90 B	D 70 B	
6-12	3B2-70260-1	フュエルコネクタ (エンジン、メール) Fuel Connector (Engine, Male)	1	1	
6-13	3T5-02230-0	フュエルフィルタ Fuel Filter	1	1	
6-13-1	3B7-02237-0	* カップ * Cup	1	1	
6-13-2	3B7-02234-0	* フィルタ * Filter	1	1	
6-13-3	3B7-02236-0	* Oリング B * O-Ring B	1	1	
6-13-4	3B7-02235-0	* Oリング A * O-Ring A	1	1	
6-13-5	3T5-02229-0	* フロート * Float	1	1	
6-14	930106-0800	ナット Nut	1	1	
6-15	940113-0800	ワッシャ Washer	2	2	
6-16	3T5-02239-0	プレート、フィルタ Plate, Filter	1	1	
6-17	98AB-5-0280	フュエルパイプ A Fuel Pipe A	1	1	
6-18	98AB-5-0210	フュエルパイプ B Fuel Pipe B	1	1	
6-19	98AB-7-0210	フュエルパイプ C Fuel Pipe C	1	1	
6-20	338-02215-0	クリップ、φ10 Clip, φ10	8	8	
6-21	3C7-02215-0	クリップ Clip	2	2	
6-22	98AB-5-0075	フュエルパイプ D Fuel Pipe D	1	1	
6-23	910103-6614	ボルト Bolt	1	1	
6-24	3T5-84398-0	バンドリードワイヤ、104 Band, Lead Wire 104	1	1	
6-25	3T9-70264-0	ブッシング、10.2-12-2.9 Bushing, 10.2-12-2.9	1	1	

スロットル
Fig. 7 THROTTLE



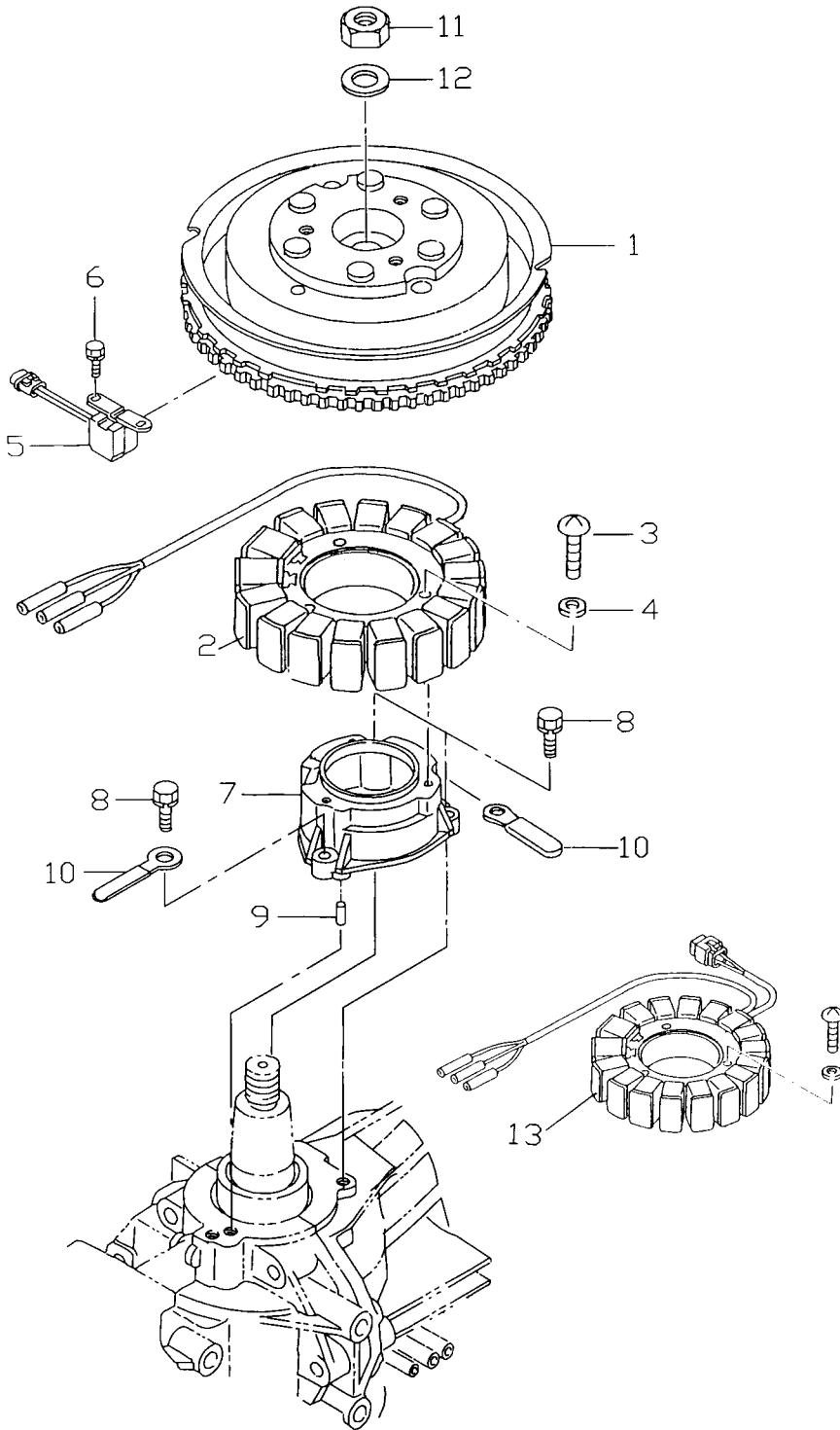
見出番号 Ref. No.	部品番号 Part No.	部 品 名 Description	個数 Q'ty		備 考 Remarks
			D 90 B	D 70 B	
7-1	3B7B63711-3	アドバンサアーム Advancer Arm	1	1	
7-2	910103-6835	ボルト Bolt	1	1	
7-3	3B7-63730-0	ワッシャ、8.5-24-1.5 Washer, 8.5-24-1.5	2	2	
7-4	3B7-63713-0	ブッシング、12-14-15.5 Bushing, 12-14-15.5	1	1	
7-5	3B7-63731-0	ワッシャ、12.5-24-1 Washer, 12.5-24-1	1	1	
7-6	3B7-63732-0	カラー、8.4-12-17 Collar, 8.4-12-17	1	1	
7-7	910103-0630	ボルト Bolt	1	1	or 910113-0630
7-8	353-76079-0	カラー、6.2-9-9.3 Collar, 6.2-9-9.3	1	1	
7-10	3B7-63733-0	ロッドスナップ、5-3 Rod Snap, 5-3	2	2	
7-13	3T5-10107-0	マウントラバー Mount Rubber	3	3	
7-14	3T9-63718-0	スロットルカム Throttle Cam	1	1	
7-15	910103-6618	ボルト Bolt	1	1	
7-16	346-67115-0	ワッシャ、6.5-21-1 Washer, 6.5-21-1	1	1	
7-17	3T5-63721-0	ブッシング、6-24-7 Bushing, 6-24-7	1	1	
7-18	346-05228-0	ボールジョイント B Ball Joint B	1	1	
7-19	930203-0600	ナット Nut	1	1	
7-20	940103-0600	ワッシャ Washer	1	1	or 940113-0600
7-21	3T9-63716-0	スロットルリンク Throttle Link	1	1	
7-22	3B7-83715-0	ケーブルジョイント Cable Joint	1	1	
7-23	353-83719-0	ワッシャ、8.5-18-1.6 Washer, 8.5-18-1.6	1	1	
7-24	951603-0800	Rピン、d=8 R-Pin, d=8	1	1	
7-25	3T5-10110-0	TPS TPS	1	1	
7-26	3T5-10128-0	カラー、4.2-6-10.5 Collar, 4.2-6-10.5	3	3	
7-27	921503-6420	スクリュー Screw	3	3	
7-28	3T5-10129-0	ワッシャ、4.2-12.5-0.8 Washer, 4.2-12.5-0.8	3	3	
7-29	3T9-10109-0	TPS リンク TPS Link	1	1	
7-30	3T9-10100-0	スロットルボディ Throttle Body	1	—	
	3T7-10100-0	スロットルボディ Throttle Body	—	1	
7-31	3T5-10104-0	ガスケット、スロットルボディ Gasket, Throttle Body	1	1	
7-32	3T5-02241-0	ボルト、6-25 プレコート Bolt, 6-25 Pre-coated	2	2	

スロットル
Fig. 7 THROTTLE



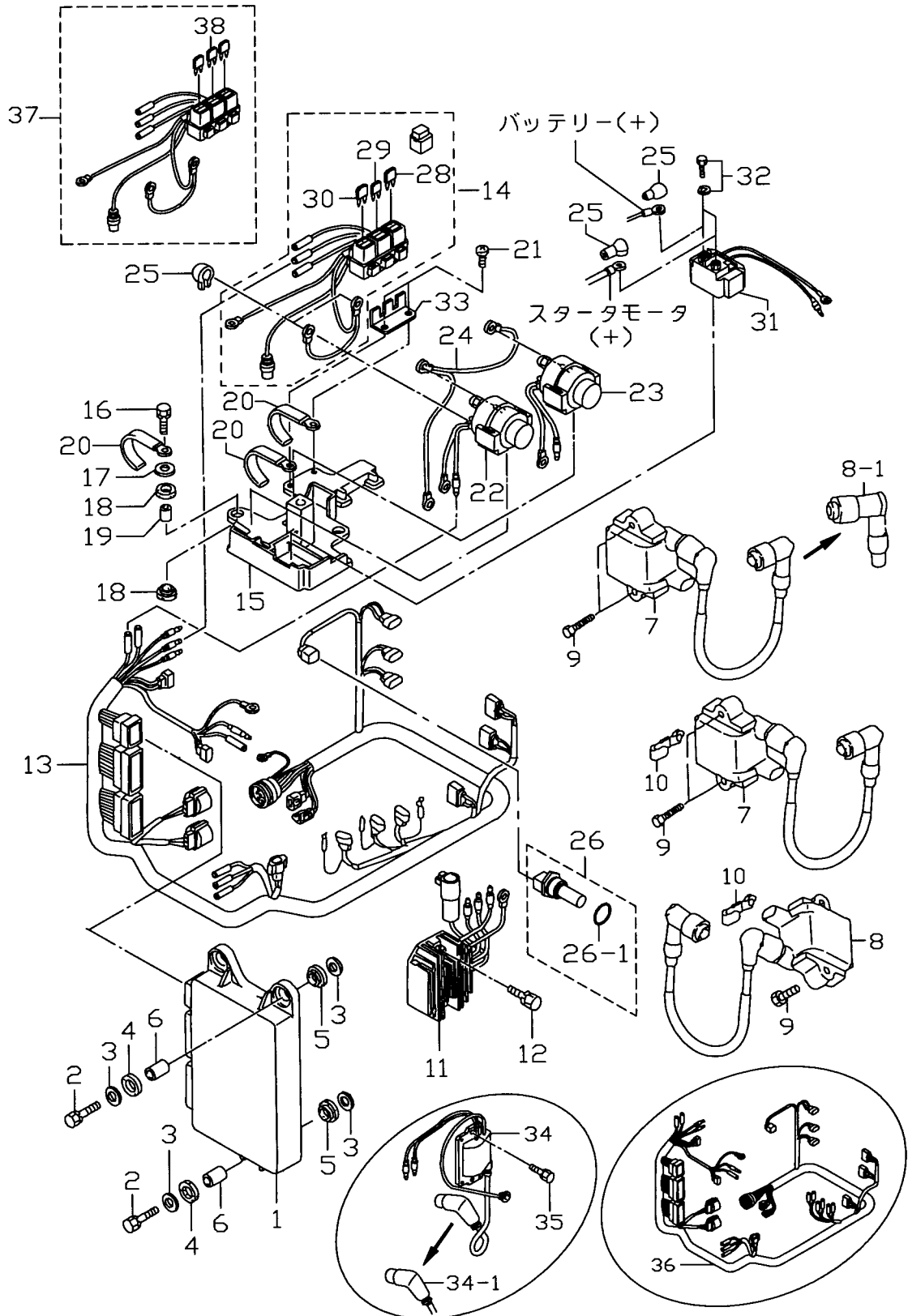
見出番号 Ref. No.	部品番号 Part No.	部 品 名 Description	個数 Qty		備 考 Remarks
			D 90 B	D 70 B	
7-33	3T5-72195-0	ラベル, TPS Label, TPS	1	1	
7-34	338-01133-0	クリップ、φ7 Clip, φ7	1	1	
7-35	98AB-3-0360	フュエルパイプ Fuel Pipe	1	1	
7-36	3T5-84398-0	バンドリードワイヤ、104 Band, Lead Wire 104	1	1	

マグネト
Fig. 8 MAGNETO



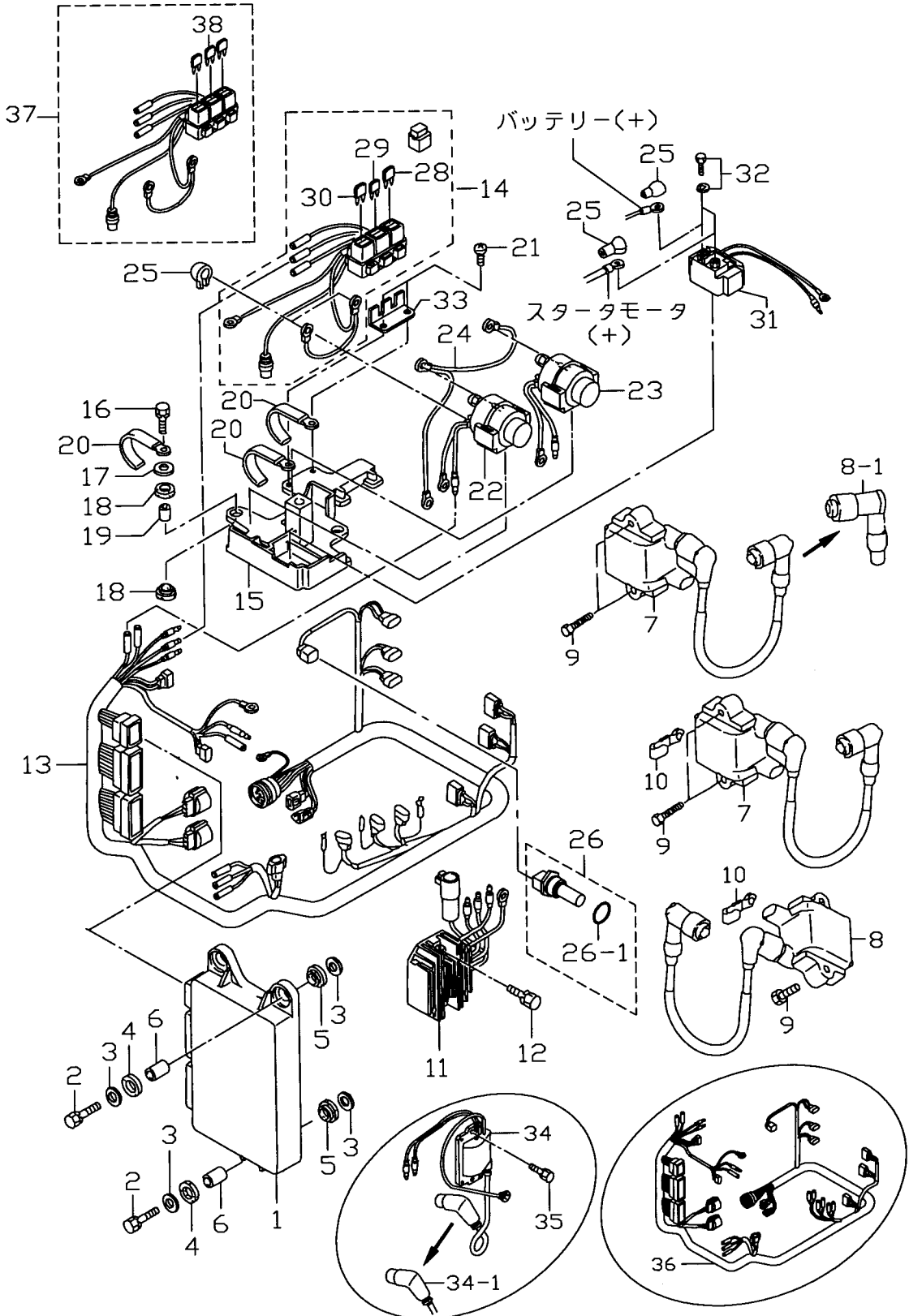
見出番号 Ref. No.	部品番号 Part No.	部 品 名 Description	個数 Q'ty		備 考 Remarks
			D 90 B	D 70 B	
8-1	3T9-06101-0	フライホイール Flywheel	1	1	F4T602-71
8-2	3Y9-06123-0	オルタネータ Alternator	1	1	70B # 70242~ 90B # 00766~
8-3	921503-0635	スクリュ Screw	3	3	
8-4	941303-0600	スプリングワッシャ Spring Washer	3	3	
8-5	3T5-06145-0	クランクポジションセンサ Crank Position Sensor	1	1	
8-6	910103-6512	ボルト Bolt	2	2	
8-7	3T5-06008-1	ブラケット、コイル Bracket, Coil	1	1	70B # 70242~ 90B # 00766~
8-8	910103-7625	ボルト Bolt	3	3	
8-9	334-65012-0	ノック、4-10 Knock, 4-10	2	2	
8-10	309-06972-0	クランプ、6.5-47.5P Clamp, 6.5-47.5P	2	2	1 for 70A2/90A2
8-11	353-00132-0	ナット、18-P1.5 Nut, 18-P1.5	1	1	
8-12	353-00133-0	ワッシャ、19-34-3 Washer, 19-34-3	1	1	
8-13	3T5-06123-0	オルタネータ Alternator	(1)	(1)	~70A2 # 70241 ~90A2 # 00765

Fig. 9 エレクトリックパーツ (ECU & ダイアグラム)
ELECTRIC PARTS (ECU & DIAGRAM)



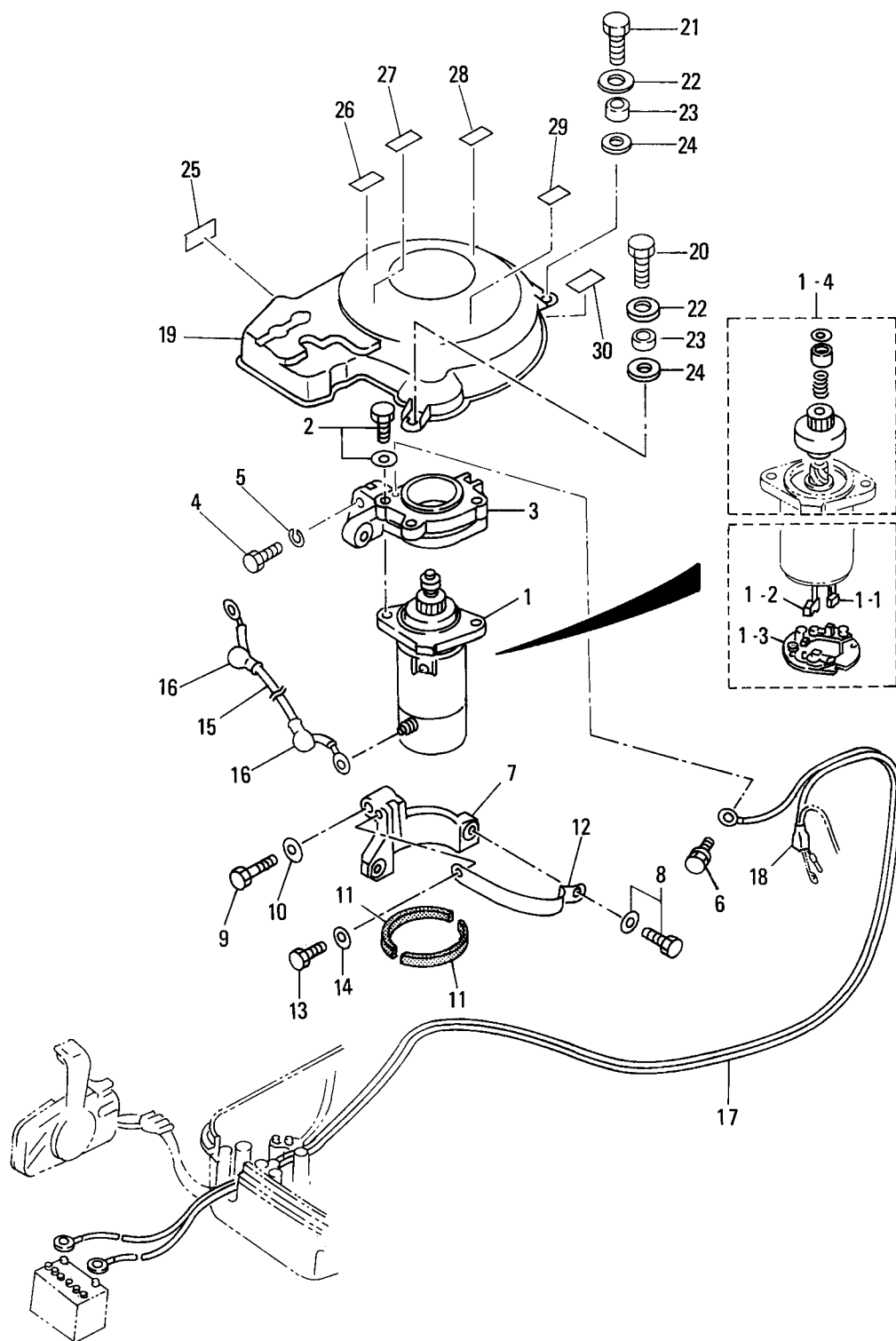
見出番号 Ref. No.	部品番号 Part No.	部品名 Description	個数 Qty		備考 Remarks
			D 90 B	D 70 B	
9-1	3Y9-06401-0	ECU 90	1	—	Label 3Y902AA 90B # 00766~
	3T9-06401-1	ECU 90 ECU 90	(1)	—	Label 3T901BA 90A2 # 00516~# 00765
	3Y7-06401-0	ECU 70 ECU 70	—	1	Label 3Y702AA 70B # 70242~
	3T7-06401-1	ECU 70 ECU 70	—	(1)	Label 3T701BA 70A2 # 70052~# 70241
9-2	910103-6630	ボルト Bolt	3	3	
9-3	346-67115-0	ワッシャ、6.5-21-1 Washer, 6.5-21-1	6	6	
9-4	346-67113-0	マウントラバー Mount Rubber	3	3	
9-5	3B7-06920-0	マウントラバー、8.5-14-2.5 Mount Rubber, 8.5-14-2.5	3	3	
9-6	3T5-67114-0	スペーサ、6.2-9-16.6 Spacer, 6.2-9-16.6	3	3	
9-7	3Y9-06469-0	イグニッションコイル、# 1 & # 2 Ignition Coil, # 1 & # 2	2	2	70B # 70242~ 90B # 00766~
9-8	3Y9-06470-0	イグニッションコイル、# 3 Ignition Coil, # 3	1	1	70B # 70242~ 90B # 00766~
9-8-1	3H6-06921-0	* プラグキャップ、レジスタンス Plug Cap, Resistance	3	3	70B # 70242~ 90B # 00766~
9-9	910113-7635	ボルト Bolt	6	6	70B # 70242~ 90B # 00766~
9-10	3T4-06972-0	クランプ、6.5-87P Clamp, 6.5-87P	2	2	
9-11	3T5-76060-0	レクチファイヤ Rectifier	1	1	
9-12	910103-7625	ボルト Bolt	2	2	
9-13	3Y9-76110-0	コードアッシ A Cord Ass'y A	1	1	70B # 70242~ 90B # 00766~
9-14	3Y9-76062-0	ヒューズホルダ Fuse Holder	1	1	70B # 70242~ 90B # 00766~
9-15	3T5-72585-0	ブラケット、ソレノイドスイッチ Bracket, Solenoid Switch	1	1	
9-16	910103-6625	ボルト Bolt	3	3	
9-17	3R0-66308-0	ワッシャ、6.5-16-1.5 Washer, 6.5-16-1.5	3	3	
9-18	3F3-06920-0	マウントラバー、8.5-12-2 Mount Rubber, 8.5-12-2	6	6	
9-19	3T5-76079-0	スペーサ、6.2-9-10.7 Spacer, 6.2-9-10.7	3	3	
9-20	3T4-06972-0	クランプ、6.5-87P Clamp, 6.5-87P	3	3	
9-21	3T5-06437-0	タッピングスクリュー、6-16 Tapping Screw, 6-16	2	2	
9-22	3C8-72580-0	ソレノイドスイッチ A、PTT Solenoid Switch A, PTT	1	1	UP
9-23	3C8-72581-0	ソレノイドスイッチ B、PTT Solenoid Switch B, PTT	1	1	DN
9-24	3T5-76142-0	コード A、ソレノイドスイッチ Cord A, Solenoid Switch	1	1	
9-25	3A3-76145-0	キャップ、コード Cap, Cord	2	2	
9-26	3Y9-72514-0	ウォーター温度センサ Water Temperature Sensor	1	1	70B # 70242~ 90B # 00766~

Fig. 9 エレクトリックパーツ (ECU & ダイアグラム)
ELECTRIC PARTS (ECU & DIAGRAM)



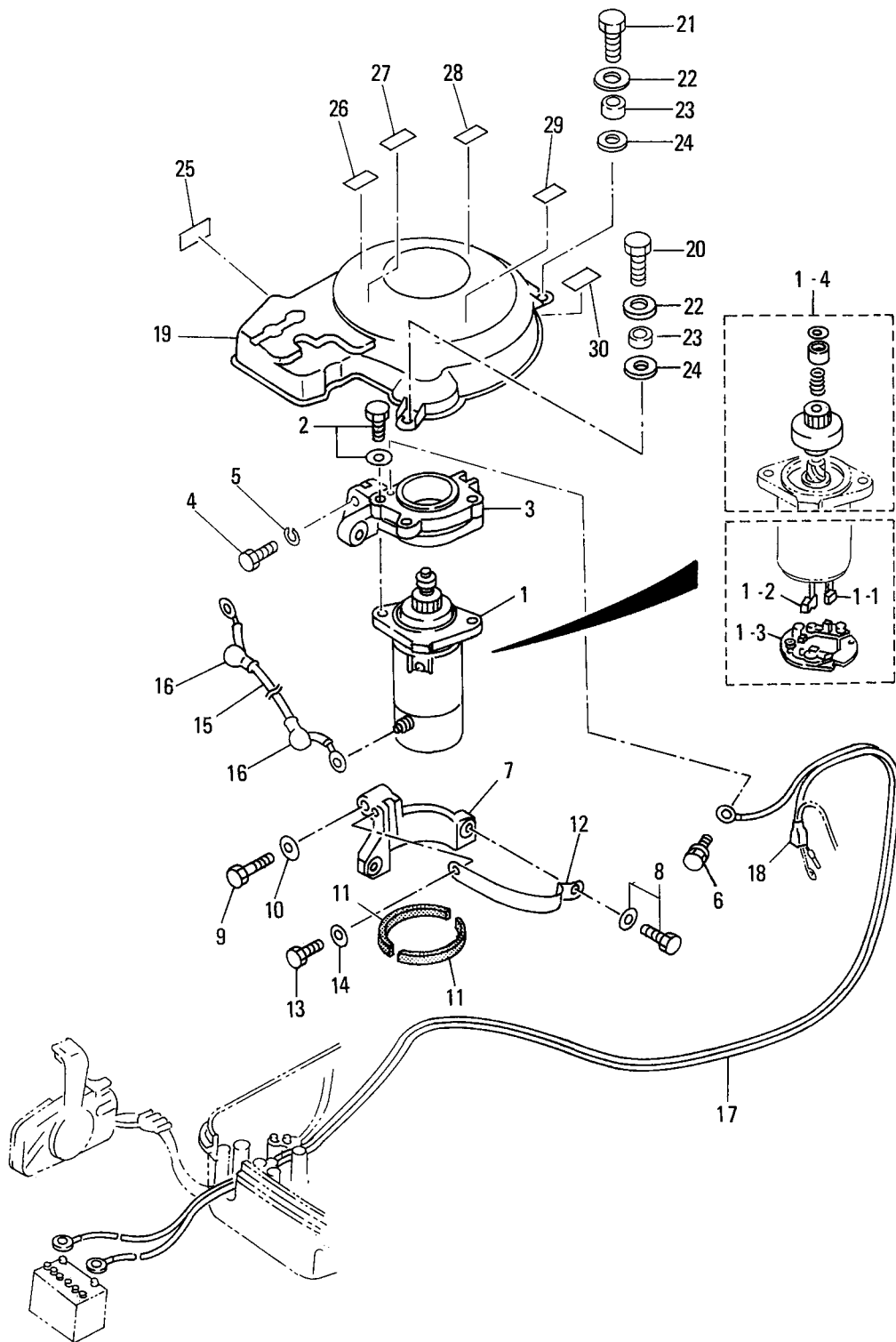
見出番号 Ref. No.	部品番号 Part No.	部 品 名 Description	個数 Q'ty		備 考 Remarks
			D 90 B	D 70 B	
	3T4-72514-0	ウォーターテンプレセンサ Water Temperature Sensor	(1)	(1)	~70A2 # 70241 ~90A2 # 00765
9-26-1	3G9-66136-0	* O-Ring, 2-10	1	1	70B # 70242~ 90B # 00766~
	3T5-72509-0	* O-Ring, 1.9-9.8	(1)	(1)	~70A2 # 70241 ~90A2 # 00765
9-28	3T5-76246-0	ヒューズ、15A Fuse, 15A	1	1	
9-29	3T5-76248-0	ヒューズ、25A Fuse, 25A	1	1	70B # 70242~ 90B # 00766~
9-30	3T5-76249-0	ヒューズ、30A Fuse, 30A	1	1	
9-31	3H8-76040-0	スタータソレノイド Starter Solenoid	1	1	
9-32	910103-6612	ボルト Bolt	2	2	
9-33	3T9-76064-0	ステー、ヒューズホルダ Stay, Fuse Holder	1	1	
9-34	3T5-06173-1	イグニッションコイル Ignition Coil	(3)	(3)	~70A2 # 70241 ~90A2 # 00765
9-34-1	3T5-06921-0	* プラグキャップ、レジスタンス Plug Cap, Resistance	(3)	(3)	~70A2 # 70241 ~90A2 # 00765
9-35	910103-6625	ボルト Bolt	(6)	(6)	~70A2 # 70241 ~90A2 # 00765
9-36	3T7-76110-0	コードアッシー A Cord Ass'y A	(1)	(1)	70A2 # 70052~# 70241 90A2 # 00516~# 00765
9-37	3T7-76062-0	ヒューズホルダ Fuse Holder	(1)	(1)	70A2 # 70052~# 70241 90A2 # 00516~# 00765
9-38	3T5-76247-0	ヒューズ、20A Fuse, 20A	(1)	(1)	70A2 # 70052~# 70241 90A2 # 00516~# 00765

Fig. 10 エレクトリックパーツ (スタータモータ)
ELECTRIC PARTS (STATER MOTOR)

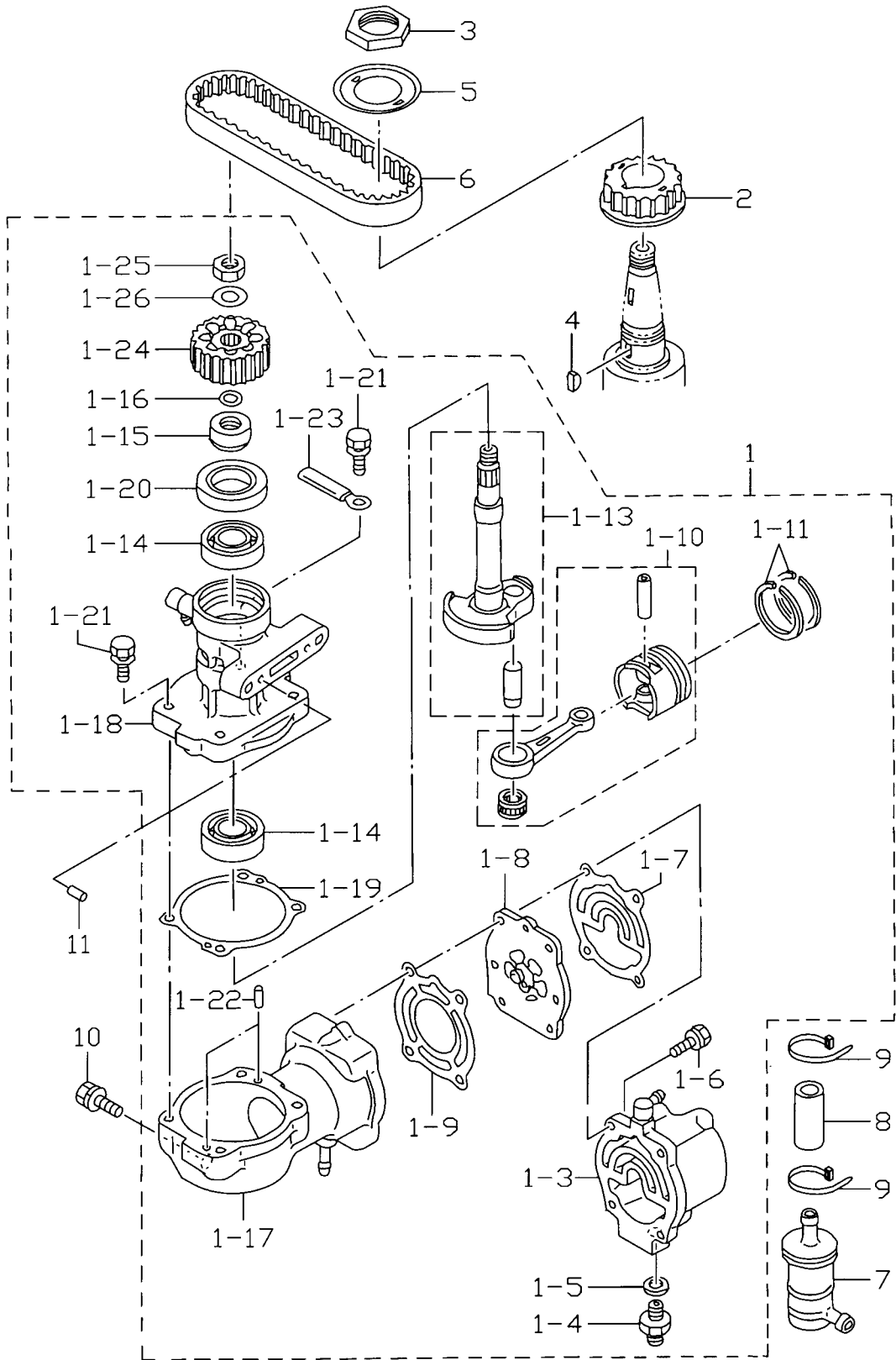


見出番号 Ref. No.	部品番号 Part No.	部 品 名 Description	個数 Qty		備 考 Remarks
			D 90 B	D 70 B	
10-1	353-76010-4	スタータモータ Starter Motor	1	1	
10-1-1	353-76012-3	* ブラシ (+) Brush (+)	2	2	
10-1-2	353-76013-3	* ブラシ (-) Brush (-)	1	1	
10-1-3	353-76017-1	* スプリング、ブラシ Spring, Brush	3	3	
10-1-4	353-76015-1	* ピニオン Pinion	1	1	
10-2	910103-6835	ボルト Bolt	2	2	
10-3	3T9B05101-0	ブラケットアッパ、スタータモータ Bracket Upper, Starter Motor	1	1	
10-4	916114-0845	ボルト Bolt	2	2	
10-5	941322-0800	スプリングワッシャ Spring Washer	2	2	
10-6	910103-7614	ボルト Bolt	1	1	
10-7	353B76006-2	ブラケット、スタータモータ Bracket, Starter Motor	1	1	
10-8	910113-5840	ボルト Bolt	1	1	
10-9	916114-0845	ボルト Bolt	1	1	
10-10	941322-0800	スプリングワッシャ Spring Washer	1	1	
10-11	353-76007-1	ラバー、スタータモータ Rubber, Starter Motor	2	2	
10-12	3T9B76009-0	バンド、スタータモータ Band, Starter Motor	1	1	
10-13	910103-0820	ボルト Bolt	1	1	
10-14	940103-0800	ワッシャ Washer	1	1	or 940113-0800
10-15	3R3-76141-0	スタータコード Starter Cord	1	1	L=270
10-16	3A3-76145-0	キャップ、コード Cap, Cord	2	2	
10-17	3B7-76120-0	バッテリーコード Battery Cord	1	1	L=3000
10-18	3B7-76145-0	キャップ、バッテリーコード Cap, Battery Cord	1	1	
10-19	3T9-06301-0	カバー、リングギヤ Cover, Ring Gear	1	1	
10-20	910103-0625	ボルト Bolt	2	2	or 910113-0625
10-21	910103-0616	ボルト Bolt	2	2	or 910113-0616
10-22	3C8-66308-0	ワッシャ、6-16-1.5 Washer, 6-16-1.5	4	4	or 3R0-66308-0
10-23	353-76079-0	カラ、6.2-9-9.3 Collar, 6.2-9-9.3	4	4	
10-24	3B7-06305-0	マウントラバー、9-16-4.3 Mount Rubber, 9-16-4.3	4	4	
10-25	3Y9-72194-0	ラベル、ヒューズ Label, Fuse	1	1	70B # 70242~ 90B # 00766~
	3T7-72194-0	ラベル、ヒューズ Label, Fuse	(1)	(1)	70A2 # 70052~# 70241 90A2 # 00516~# 00765

Fig. 10 エレクトリックパーツ (スタータモータ)
ELECTRIC PARTS (STATER MOTOR)

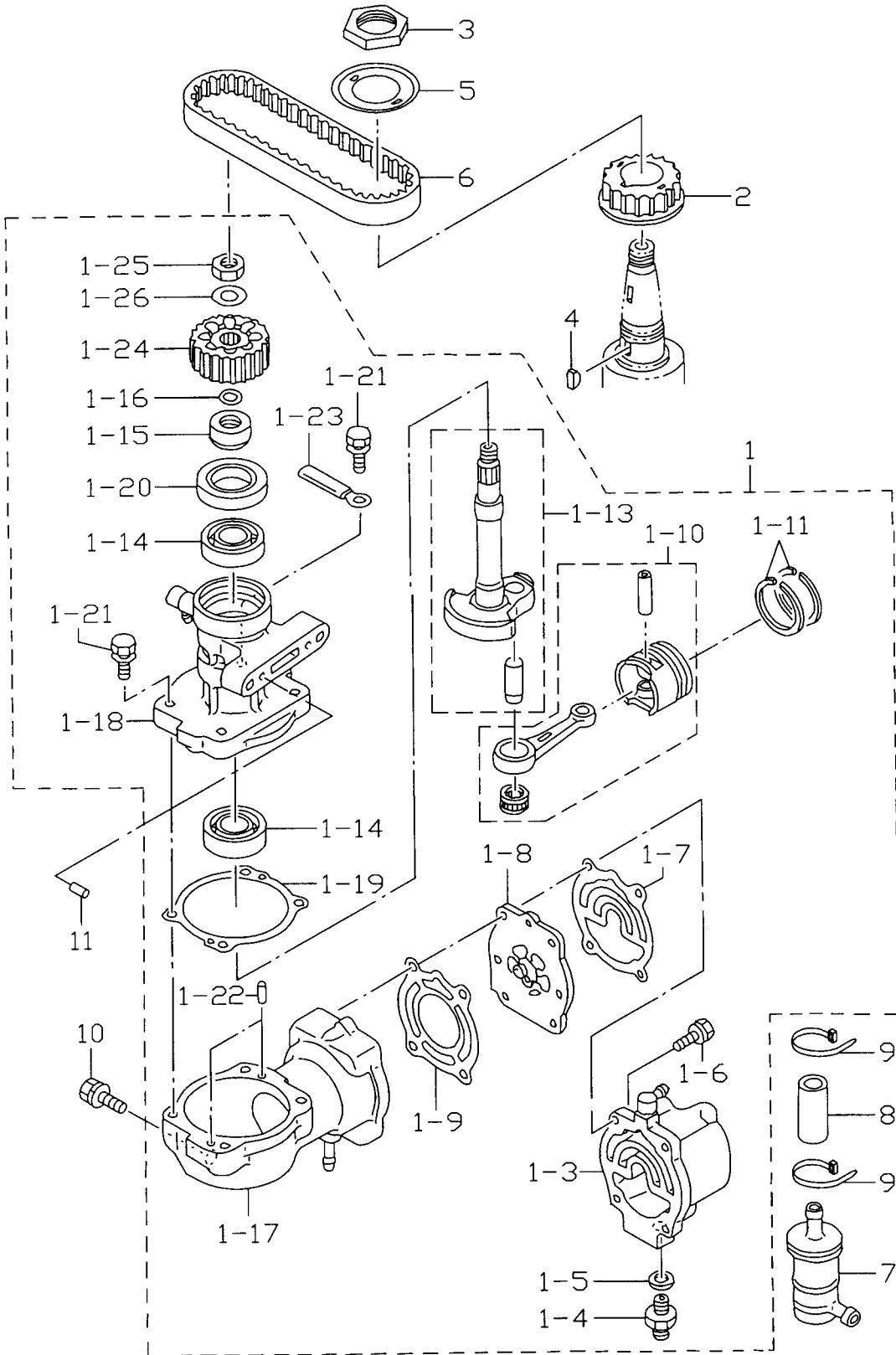


エアコンプレッサ
 Fig. 11 AIR COMPRESSOR

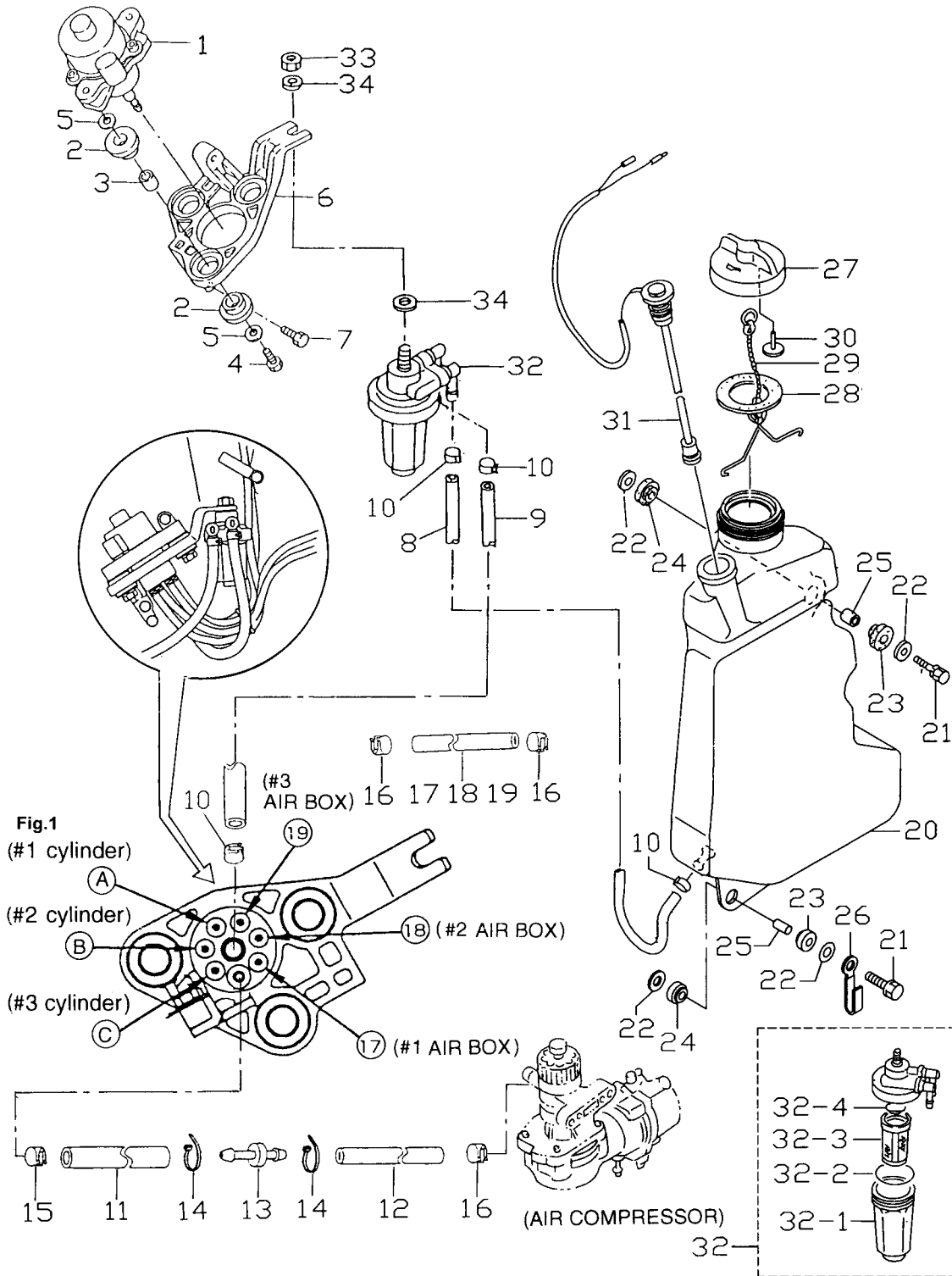


見出番号 Ref. No.	部品番号 Part No.	部 品 名 Description	個数 Qty		備 考 Remarks
			D 90 B	D 70 B	
11-1	3T9B10000-2	エアコンプレッサ Air Compressor	1	1	70A # 70376~ 90A # 00970~
11-1-3	3T5B10011-1	* ヘッド、コンプレッサ(ニップル付) アダプタ、ホースジョイント	1	1	
11-1-4	3T5-04308-0	* Adapter, Hose Joint	1	1	
11-1-5	3T5-04309-0	* メタルワッシャ、10.2-17-2	2	2	
11-1-6	910124-7630	* ホルト Bolt	4	4	
11-1-7	3T5-10012-0	* ガasket、コンプレッサヘッド Gasket, Compressor Head	1	1	
11-1-8	3T5-10010-0	* ハルブ Valve	1	1	
11-1-9	3T5-10019-0	* ガasket、ハルブシート Gasket, Valve Seat	1	1	
11-1-10	3T5-87330-1	* ピストン & コンロッド Piston & Connecting Rod	1	1	
11-1-11	3T5-10025-0	* ピストンリング Piston Ring	2	2	
11-1-13	3T5-87331-0	* クランクシャフト Crank Shaft	1	1	
11-1-14	9601-0-6203	* ベアリング、6203 Bearing, 6203	2	2	
11-1-15	3T5-10042-0	* カラー、13.5-25-13 Collar, 13.5-25-13	1	1	
11-1-16	3T5-10046-0	* Oリング、13-1.9 O-Ring, 13-1.9	1	1	
11-1-17	3T9B10050-0	* シリンダ Cylinder	1	1	
11-1-18	3T5B10051-0	* ハウジング、コンプレッサ Housing, Compressor	1	1	
11-1-19	3T5-10054-0	* ガasket、コンプレッサハウジング Gasket, Compressor Housing	1	1	
11-1-20	3T5-10041-0	* オイルシール、25-45-7 Oil Seal, 25-45-7	1	1	
11-1-21	910103-5625	* ホルト Bolt	4	4	or 910113-5625
11-1-22	334-65012-0	* ノック、4-10 Knock, 4-10	2	2	
11-1-23	309-06972-0	* クランプ、6.5-47.5P Clamp, 6.5-47.5P	1	1	
11-1-24	3T5-10062-0	* ドライブプーリ Driven Pulley	1	1	
11-1-25	309-00132-0	* ナット、ドライブプーリ、10-P1.25 Nut, Driven Pulley, 10-P1.25	1	1	
11-1-26	3B7-01116-0	* ワッシャ、10.5-20-3.2 Washer, 10.5-20-3.2	1	1	70A # 70376~ 90A # 00970~
11-2	3T9-10060-0	ドライブプーリ Drive Pulley	1	1	
11-3	3T5-10068-0	ナット、プーリ Nut, Pulley	1	1	
11-4	3T5-10131-0	キー、ドライブプーリ Key, Drive Pulley	1	1	
11-5	3T5-10063-0	ベルトガイド Belt Guide	1	1	
11-6	3T9-10061-0	ドライブベルト Drive Belt	1	1	
11-7	3T5-10130-0	エアフィルタ Air Filter	1	1	

エアコンプレッサ
 Fig. 11 AIR COMPRESSOR

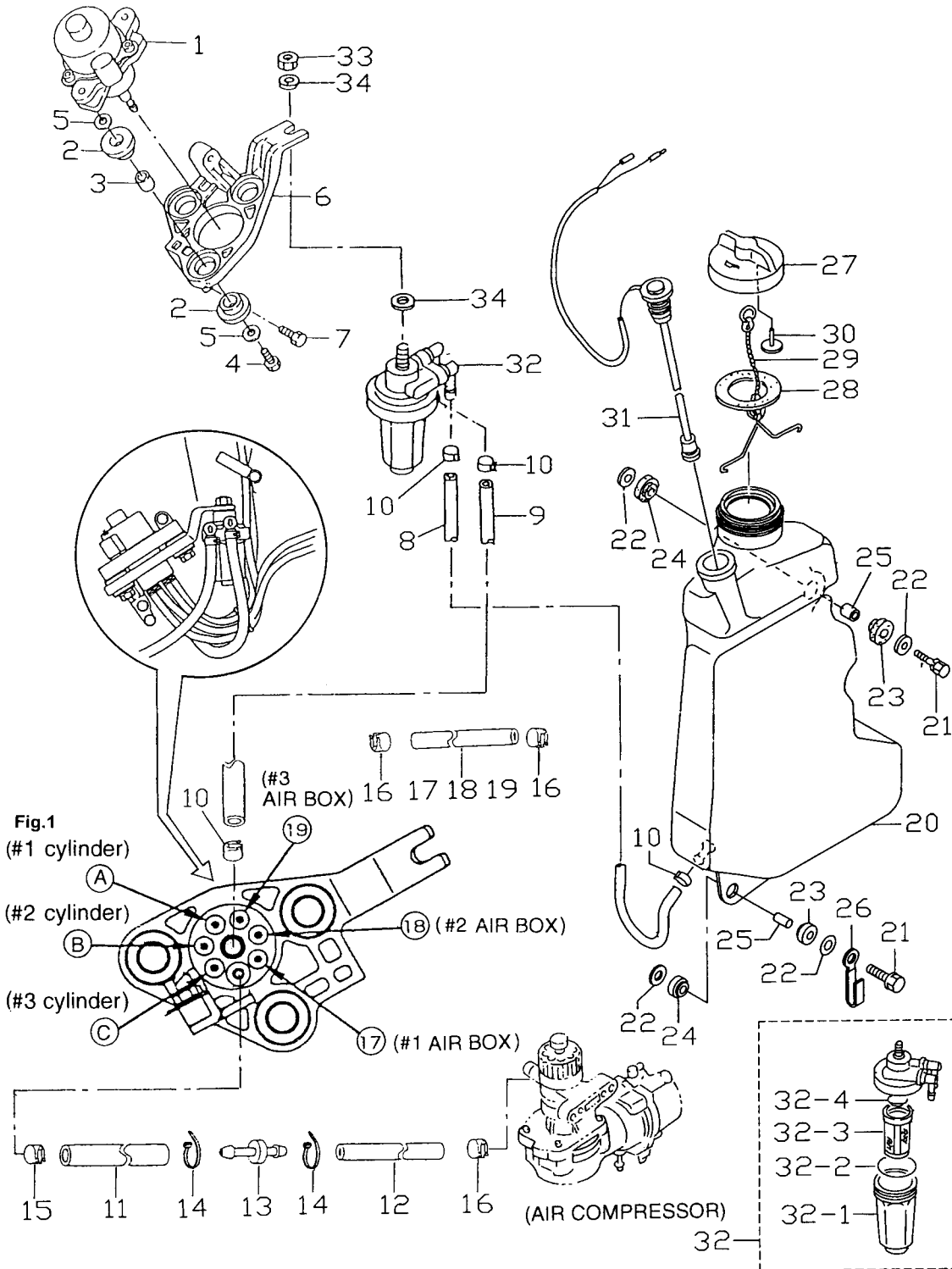


オイルポンプ
 Fig. 12 OIL PUMP



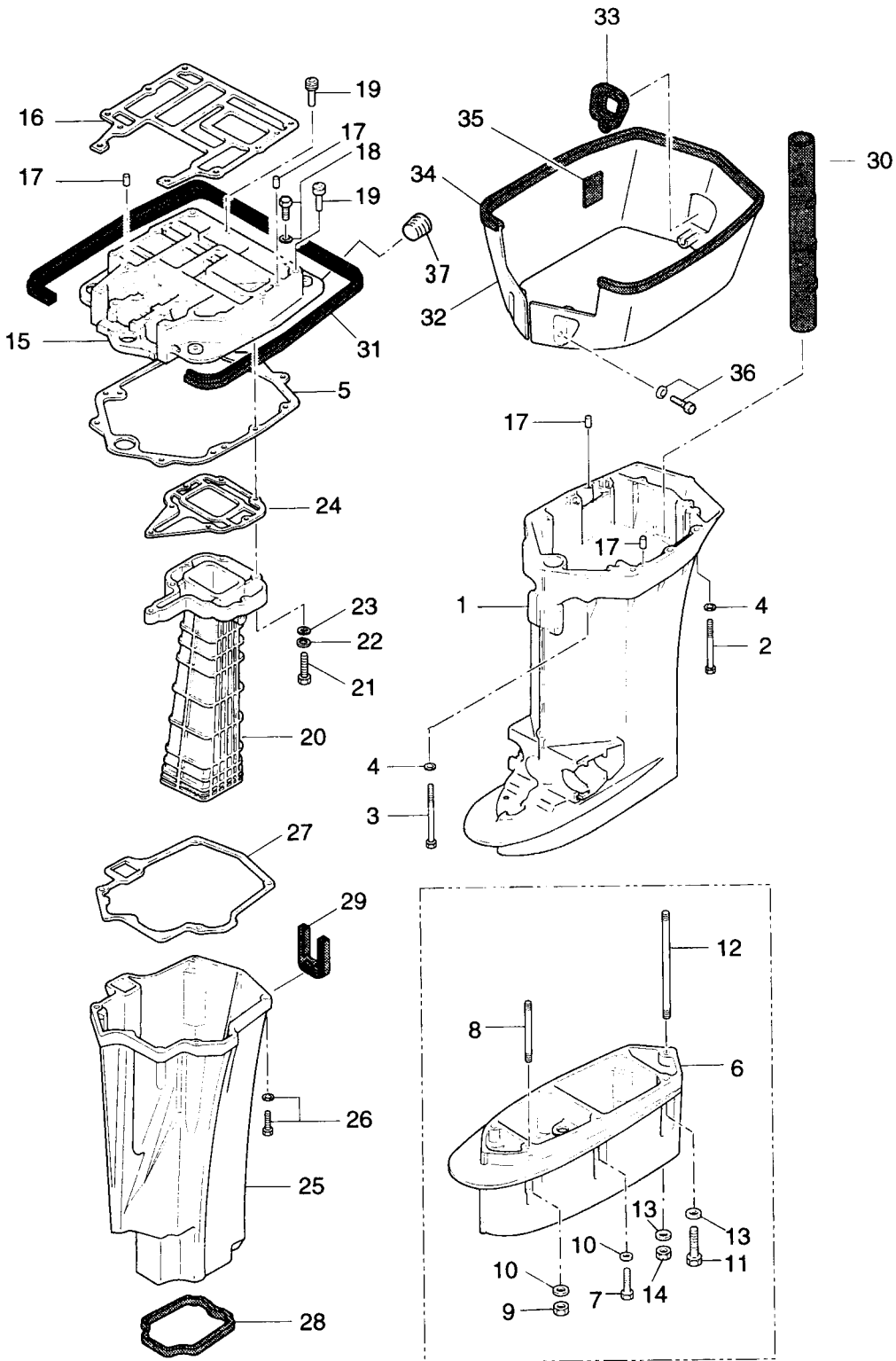
見出番号 Ref. No.	部品番号 Part No.	部 品 名 Description	個数 Q'ty		備 考 Remarks
			D 90 B	D 70 B	
12-1	3T7-09010-0	オイルポンプ Oil Pump	1	1	70A2 # 70052~ 90A2 # 00516~
12-2	345-67113-0	マウントラバー Mount Rubber	6	6	70A2 # 70052~ 90A2 # 00516~
12-3	3C7-67114-0	スペーサ、8.4-12-17 Spacer, 8.4-12-17	3	3	70A2 # 70052~ 90A2 # 00516~
12-4	910113-0835	ホルト Bolt	3	3	70A2 # 70052~ 90A2 # 00516~
12-5	3B7-63730-0	ワッシャ、8.4-24-1.5 Washer, 8.4-24-1.5	6	6	70A2 # 70052~ 90A2 # 00516~
12-6	3T7-09072-0	ブラケット、オイルポンプ Bracket, Oil Pump	1	1	70A2 # 70052~ 90A2 # 00516~
12-7	910113-7630	ホルト Bolt	2	2	70A2 # 70052~ 90A2 # 00516~
12-8	99AA-6-1270	オイルパイプ A Oil Pipe A	1	1	
12-9	99AA-6-0200	オイルパイプ B Oil Pipe B	1	1	
12-10	121-35143-0	クリップ、φ9.5 Clip, φ9.5	4	4	
12-11	99AA-4-0040	オイルパイプ Oil Pipe	1	1	
12-12	99AA-2-0440	オイルパイプ Oil Pipe	1	1	
12-13	3T7-09076-0	ジョイント、ニップル Joint, Nipple	1	1	異径ニップル 70A2/90A2~ Reducer Nipple 70A2/90A2~
12-14	3T5-84398-0	バンドリートワイヤ 104 Band, Lead Wire	2	2	
12-15	151-35002-0	クリップ、φ7.8 Clip, φ7.8	1	1	
12-16	3B7-09052-0	クリップ、φ6.9 Clip, φ6.9	7	7	
12-17	99AA-2-0570	オイルパイプ Oil Pipe	1	1	オイルポンプ~#1エアボックス Oil Pump to #1 Air Box
12-18	99AA-2-0400	オイルパイプ Oil Pipe	1	1	オイルポンプ~#2エアボックス Oil Pump to #2 Air Box
12-19	99AA-2-0380	オイルパイプ Oil Pipe	1	1	オイルポンプ~#3エアボックス Oil Pump to #3 Air Box
12-20	3T9-71010-0	オイルタンク Oil Tank	1	1	
12-21	910103-6630	ホルト Bolt	3	3	
12-22	346-67115-0	ワッシャ、6.5-21-1.0 Washer, 6.5-21-1.0	6	6	
12-23	346-67113-0	マウントラバー Mount Rubber	3	3	
12-24	3B7-06920-0	マウントラバー、8.5-14-2.5 Mount Rubber, 8.5-14-2.5	3	3	
12-25	346-67114-0	スペーサ、6.2-9-15.7 Spacer, 6.2-9-15.7	3	3	
12-26	3T4-06972-0	クランプ、6.5-87P Clamp, 6.5-87P	1	1	
12-27	3C8-71015-0	キャップ、オイルタンク Cap, Oil Tank	1	1	
12-28	3C8-71016-0	ガスケット、36-52-2 Gasket, 36-52-2	1	1	
12-29	3C8-71017-0	フック、タンクキャップ Cap, Oil Tank	1	1	
12-30	3C8-71018-0	チェックバルブ、タンクキャップ Check Valve, Tank Cap	1	1	

オイルポンプ
Fig. 12 OIL PUMP



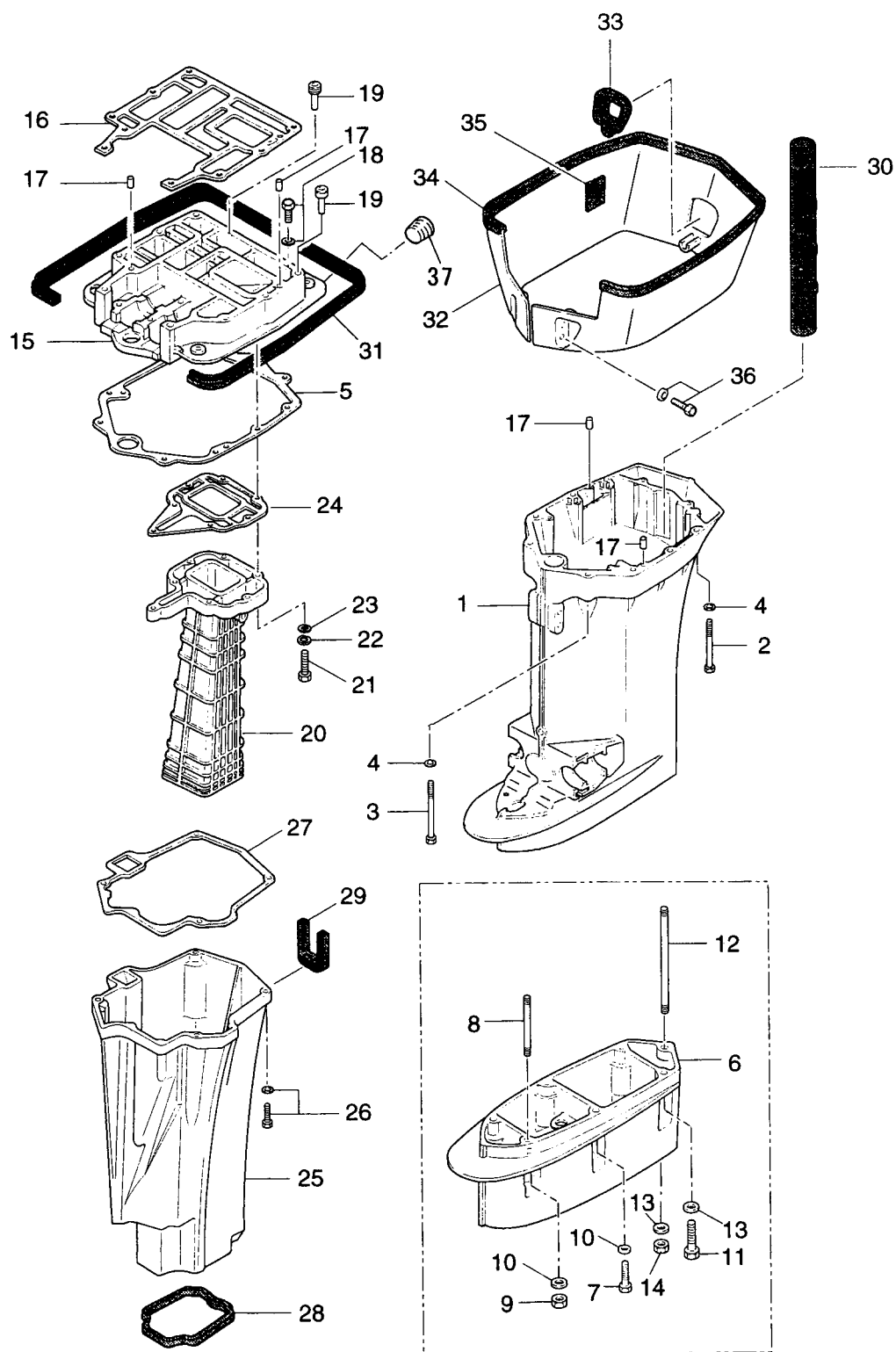
見出番号 Ref. No.	部品番号 Part No.	部 品 名 Description	個数 Qty		備 考 Remarks
			D 90 B	D 70 B	
12-31	3T9-71020-0	オイルレベルセンサ Oil Level Sensor	1	1	
12-32	3C7-71030-0	オイルフィルタ Oil Filter	1	1	
12-32-1	3B7-02237-0	* カップ Cup	1	1	
12-32-2	3B7-02235-0	* Oリング A O-Ring A	1	1	
12-32-3	3C7-71033-0	* フィルタ Filter	1	1	
12-32-4	3B7-02236-0	* Oリング B O-Ring B	1	1	
12-33	930106-0800	ナット Nut	1	1	
12-34	940103-0800	ワッシャ Washer	2	2	or 940113-0800

ドライブシャフトハウジング
 Fig. 13 DRIVE SHAFT HOUSING



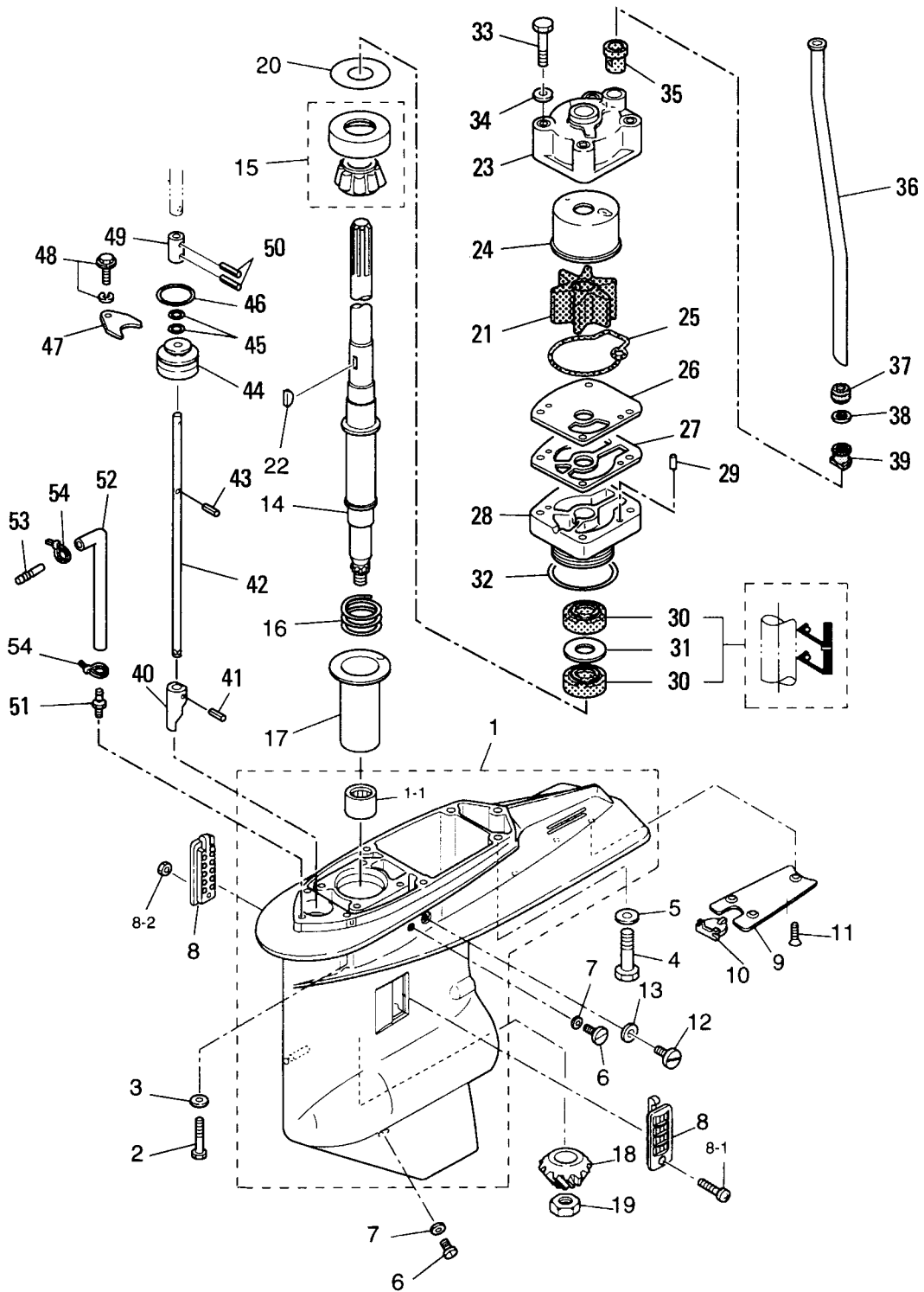
見出番号 Ref. No.	部品番号 Part No.	部 品 名 Description	個数 Qty		備 考 Remarks
			D 90 B	D 70 B	
13-1	3T9S61030-0	ドライブシャフトハウジング Drive Shaft Housing	1	1	
13-2	3B7-61017-2	ボルト、8-105 Bolt, 8-105	6	6	
13-3	3B7-61018-1	ボルト、8-115 Bolt, 8-115	2	2	
13-4	940113-0800	ワッシャ Washer	8	8	
13-5	3B7-61012-0	ガスケット、ドライブシャフトハウジング Gasket, Drive Shaft Housing	1	1	
13-6	3B7S61110-0	エクステンションハウジング UL Extension Housing UL	1	1	
13-7	916189-0835	ボルト Bolt	3	3	
13-8	915313-0825	スタッドボルト Stud Bolt	1	1	
13-9	930113-0800	ナット Nut	1	1	
13-10	940113-0800	ワッシャ Washer	4	4	トランサム UL 用 for transom UL
13-11	3B7-60001-2	ボルト、10-40 Bolt, 10-40	2	2	
13-12	3B7-61112-0	スタッドボルト、10-165 Stud Bolt, 10-165	1	1	
13-13	940213-1000	ワッシャ Washer	3	3	
13-14	3B7-61114-0	ナット、10-P1.25 Nut, 10-P1.25	1	1	
13-15	3T9S01301-0	エンジンベース Engine Base	1	1	
13-16	3B7-01303-0	ガスケット、エンジンベース Gasket, Engine Base	1	1	
13-17	345-01111-0	ノック、6-12 Knock, 6-12	4	4	
13-18	910113-5635	ボルト Bolt	2	2	
13-19	3B7-67179-0	ドレンプラグ B、エンジンベース Drain Plug B, Engine Base	2	2	
13-20	3B7-02311-0	エキゾーストパイプ Exhaust Pipe	1	1	
13-21	910114-0635	ボルト Bolt	7	7	
13-22	941303-0600	スプリングワッシャ Spring Washer	7	7	
13-23	940103-0600	ワッシャ Washer	7	7	or 940113-0600
13-24	3B7-02312-0	ガスケット、エキゾーストパイプ Gasket, Exhaust Pipe	1	1	
13-25	3D8-61180-0	エキゾーストハウジング Exhaust Housing	1	1	
13-26	910103-5830	ボルト Bolt	4	4	or 910113-5830
13-27	3B7-61181-0	ガスケット、エキゾーストハウジング Gasket, Exhaust Housing	1	1	
13-28	3B7-61182-0	グロメット、エキゾーストハウジング Grommet, Exhaust Housing	1	1	
13-29	3B7-61207-0	グロメット、アイドルポート Grommet, Idle Port	1	1	
13-30	3B7-61186-0	リバースガスパッセージ Reverse Gas Passage	1	1	

ドライブシャフトハウジング
 Fig. 13 DRIVE SHAFT HOUSING



ギヤケース (ドライブシャフト) 1
 Fig. 14 GEAR CASE (DRIVE SHAFT) 1

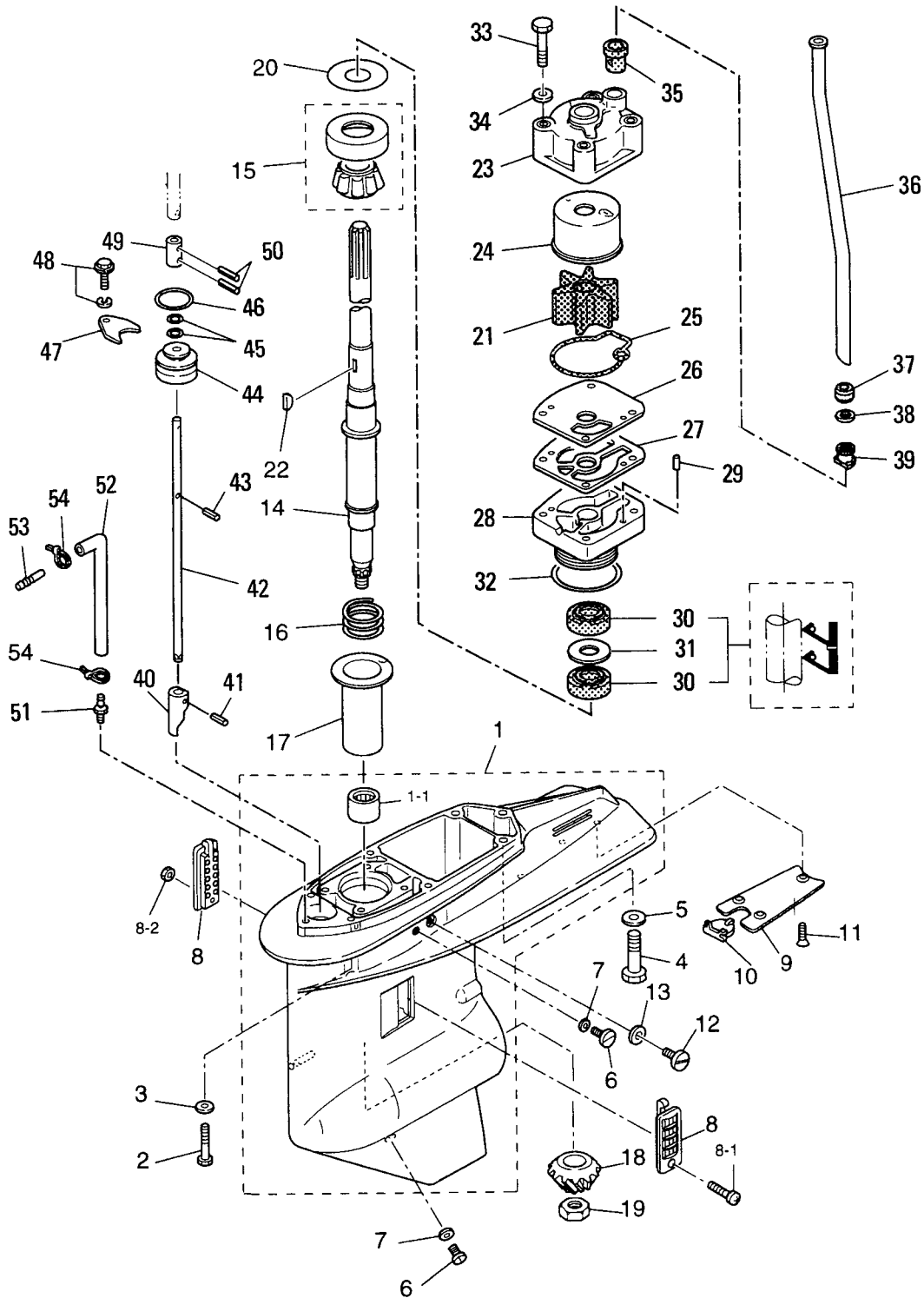
D70B~#70375
 D90B~#00969



見出番号 Ref. No.	部品番号 Part No.	部 品 名 Description	個数 Q'ty		備 考 Remarks
			D 90 B	D 70 B	
14-1	3B7S60000-3	ギヤケース Gear Case	1	1	~70B # 70375 ~90B # 00969
14-1-1	3B7-60102-0	* ニードルベアリング、25.4-33.3-31.8 * Needle Bearing, 25.4-33.3-31.8	1	1	~70B # 70375 ~90B # 00969
14-2	916189-0835	ボルト Bolt	4	4	
14-3	940113-0800	ワッシャ Washer	4	4	
14-4	3B7-60001-2	ボルト、10-40 Bolt, 10-40	3	3	
14-5	940213-1000	ワッシャ Washer	3	3	
14-6	332-60005-2	オイルプラグ Oil Plug	2	2	
14-7	332-60006-0	ガスケット、8.1-15-1 Gasket, 8.1-15-1	2	2	
14-8	3C7-60235-1	ウォータストレーナセット Water Strainer Set	1 set	1 set	
14-8-1	921503-0445	* スクリュ * Screw	1	1	
14-8-2	930403-0400	* ナイロンナット、4-P0.7 * Nylon Nut, 4-P0.7	1	1	
14-9	3B7-60012-1	プレート、ギヤケース Plate, Gear Case	1	1	
14-10	3B7-60013-0	ホールプラグ、ギヤケースプレート Hole Plug, Gear Case Plate	1	1	
14-11	921613-0614	スクリュ Screw	3	3	
14-12	3B7-60015-1	ウォータプラグ Water Plug	1	1	
14-13	3B7-60016-0	ガスケット、10.1-15-1 Gasket, 10.1-15-1	1	1	
14-14	3B7-64302-0	ドライブシャフト L Drive Shaft L	1	1	~70B # 70375 ~90B # 00969
	3B7-64303-0	ドライブシャフト UL Drive Shaft UL	1	1	~70B # 70375 ~90B # 00969
14-15	3B7-60213-0	テーパローラベアリング、32305 Taper Roller Bearing, 32305	1	1	~70B # 70375 ~90B # 00969
14-16	353-64327-0	スプリング、ドライブシャフト Spring, Drive Shaft	1	1	~70B # 70375 ~90B # 00969
14-17	3B7-64328-0	ガイド、ドライブシャフトスプリング Guide, Drive Shaft Spring	1	1	~70B # 70375 ~90B # 00969
14-18	3B7-64020-0	ベベルギヤ B Bevel Gear B	1	—	
	3J5-64020-0	ベベルギヤ B Bevel Gear B	—	1	
14-19	3B7-64027-0	ナット、ベベルギヤ B Nut, Bevel Gear B	1	1	
14-20	353-64014-0	シム、52-60.5-0.3 Shim, 52-60.5-0.3	AR	AR	
	353-64015-0	シム、52-60.5-0.15 Shim, 52-60.5-0.15	AR	AR	
	353-64016-0	シム、52-60.5-0.1 Shim, 52-60.5-0.1	AR	AR	
14-21	3C7-65021-1	インペラ、ウォータポンプ Impeller, Water Pump	1	1	
14-22	3B7-65022-0	キー、ウォータポンプインペラ Key, Water Pump Impeller	1	1	
14-23	3C7-65016-0	ポンプケースアッパー Upper, Pump Case	1	1	

ギヤケース (ドライブシャフト) 1
 Fig. 14 GEAR CASE (DRIVE SHAFT) 1

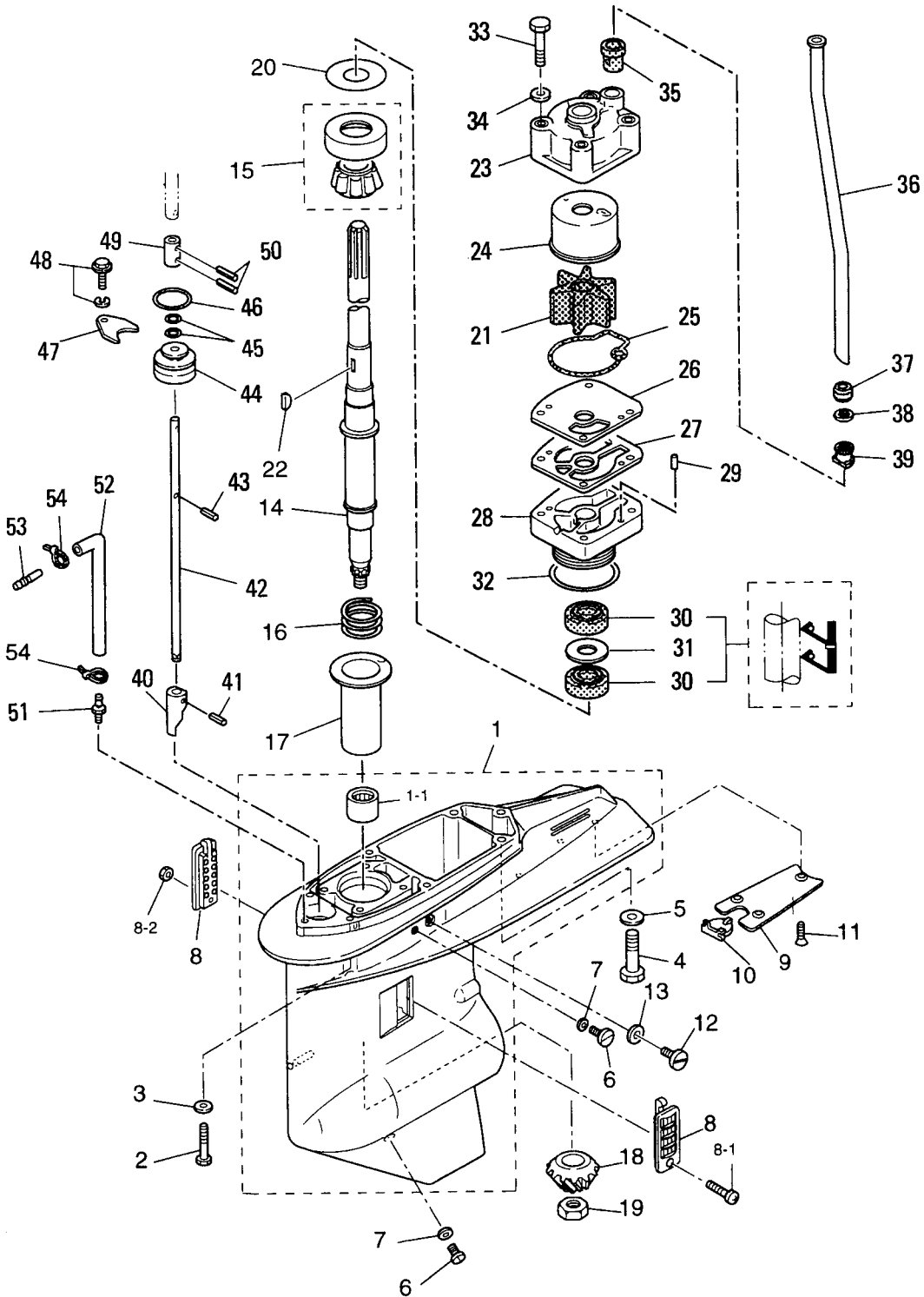
D70B~#70375
 D90B~#00969



見出番号 Ref. No.	部品番号 Part No.	部 品 名 Description	個数 Qty		備 考 Remarks
			D 90 B	D 70 B	
14-24	3C7-65011-0	ライナ、ポンプケース Liner, Pump Case	1	1	
14-25	3C7-65018-0	シール、ポンプケース Seal, Pump Case	1	1	
14-26	3C7-65025-0	ガイドプレート、ウォータポンプ Guide Plate, Water Pump	1	1	
14-27	3C7-65029-0	ガスケット、ガイドプレート Gasket, Guide Plate	1	1	
14-28	3C7-65017-2	ポンプケースロウ Lower, Pump Case	1	1	
14-29	334-65012-0	ノック、4-10 Knock, 4-10	2	2	
14-30	3C7-60223-1	オイルシール、22-42-7 Oil Seal, 22-42-7	2	2	
14-31	346-64084-0	スペーサ、35-41.9-0.5 Spacer, 35-41.9-0.5	1	1	
14-32	3B7-65015-0	Oリング、3.1-54.4 O-Ring, 3.1-54.4	1	1	
14-33	916113-0885	ボルト Bolt	4	4	
14-34	940113-0800	ワッシャ Washer	4	4	
14-35	3C7-65014-0	ワシールラバー、ウォータパイプ Lower Seal Rubber, Water Pipe	1	1	
14-36	3C7-65110-0	ウォータパイプ L Water Pipe L	1	1	トランサム L 用 for transom L
	3C7-65120-0	ウォータパイプ UL Water Pipe UL	1	1	トランサム UL 用 for transom UL
14-37	3C7-65206-0	アッパシールラバー、ウォータパイプ Upper Seal Rubber, Water Pipe	1	1	
14-38	345-65205-0	カラー、18-20-4.5 Collar, 18-20-4.5	1	1	
14-39	3C7-65204-0	ロックラバー、ウォータパイプ Locking Rubber, Water Pipe	1	1	
14-40	3B7-66011-1	クラッチカム Clutch Cam	1	1	
14-41	951403-3516	スプリングピン、3.5-16 Spring Pin, 3.5-16	1	1	
14-42	3B7-66013-1	カムロッド L Cam Rod L	1	1	トランサム L 用 for transom L
	3B7-66014-1	カムロッド UL Cam Rod UL	1	1	トランサム UL 用 for transom UL
14-43	951403-3510	スプリングピン、3.5-10 Spring Pin, 3.5-10	1	1	
14-44	3B7-66031-1	ブッシング、カムロッド Bushing, Cam Rod	1	1	
14-45	345-66021-0	Oリング、1.9-6.8 O-Ring, 1.9-6.8	2	2	
14-46	3B7-66023-0	Oリング、3.5-27.7 O-Ring, 3.5-27.7	1	1	
14-47	353-66024-0	ストッパ Stopper	1	1	
14-48	910103-6612	ボルト Bolt	1	1	
14-49	353-66241-1	ジョイント、シフトロッド Joint, Shift Rod	1	1	
14-50	951403-3516	スプリングピン、3.5-16 Spring Pin, 3.5-16	2	2	
14-51	3C7-60017-0	ニッブル、6-1/8 Nipple, 6-1/8	1	1	スピードメータ 用 for Speedometer OPT

ギヤケース (ドライブシャフト) 1
 Fig. 14 GEAR CASE (DRIVE SHAFT) 1

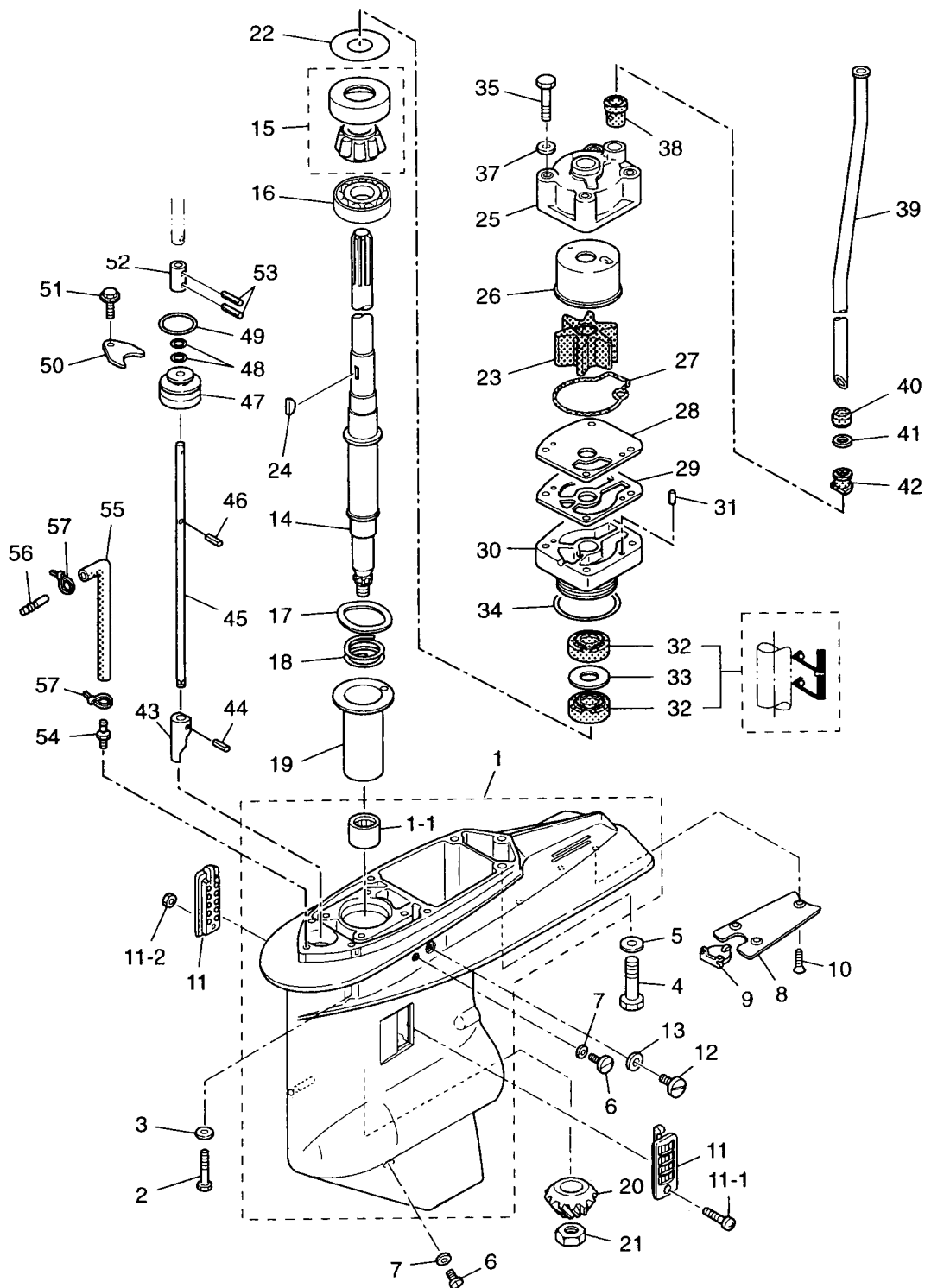
D70B~#70375
 D90B~#00969



見出番号 Ref. No.	部品番号 Part No.	部 品 名 Description	個数 Qty		備 考 Remarks
			D 90 B	D 70 B	
14-51	3B7-60027-0	プラグ、6-1/8 Plug, 6-1/8	1	1	
14-52	98AL-4-0800	パイプ A、スピードメータ L Pipe A, Speedometer L	1	1	トランサム L 用 for transom L OPT
	98AL-4-0920	パイプ A、スピードメータ UL Pipe A, Speedometer UL	1	1	トランサム UL 用 for transom UL OPT
14-53	3C7-60018-0	ニッフル、6-6 Nipple, 6-6	1	1	OPT
14-54	353-84398-0	バンドリードワイヤ、100 Band, Lead Wire 100	2	2	OPT

ギヤケース (ドライブシャフト) 2
 Fig. 15 GEAR CASE (DRIVE SHAFT) 2

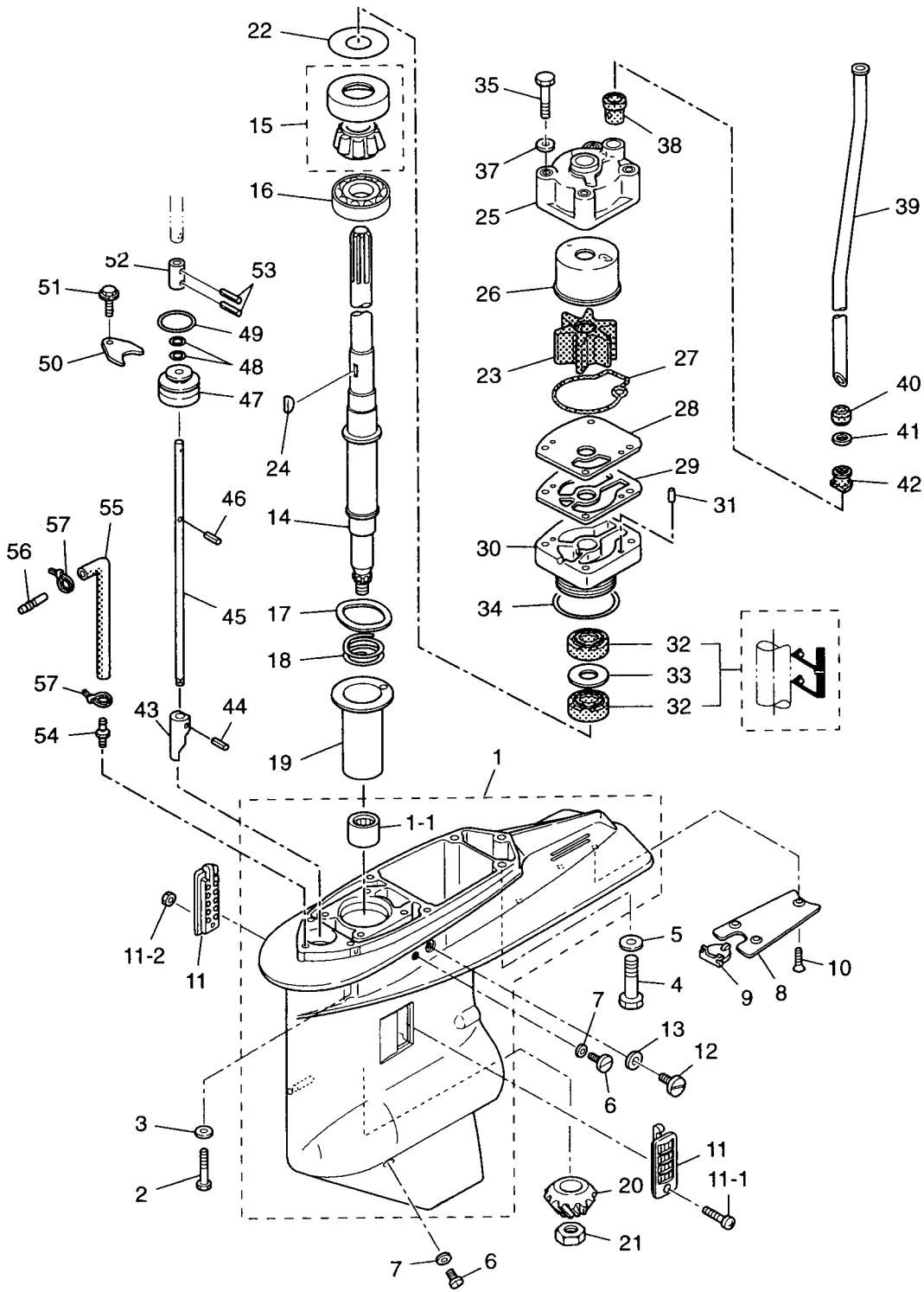
D70B#70376~
 D90B#00970~



見出番号 Ref. No.	部品番号 Part No.	部 品 名 Description	個数 Qty		備 考 Remarks
			D 90 B	D 70 B	
15-1	3C7S60000-5	ギヤケース Gear Case	1	1	70B # 70376~ 90B # 00970~
15-1-1	3C7-60211-1	* ニードルベアリング、28.6-38.1-31.8 * Needle Bearing, 28.6-38.1-31.8	1	1	70B # 70376~ 90B # 00970~
15-2	916189-0835	ボルト Bolt	4	4	
15-3	940113-0800	ワッシャ Washer	4	4	
15-4	3B7-60001-2	ボルト、10-40 Bolt, 10-40	3	3	
15-5	940213-1000	ワッシャ Washer	3	3	
15-6	332-60005-2	オイルプラグ Oil Plug	2	2	
15-7	332-60006-0	ガスケット、8.1-15-1 Gasket, 8.1-15-1	2	2	
15-8	3B7-60012-1	プレート、ギヤケース Plate, Gear Case	1	1	
15-9	3B7-60013-0	ホールプラグ、ギヤケースプレート Hole Plug, Gear Case Plate	1	1	
15-10	921613-0614	スクリュ Screw	3	3	
15-11	3C7-60235-1	ウォーターストレーナセット Water Strainer Set	1 set	1 set	
15-11-1	921503-0445	* スクリュ * Screw	1	1	
15-11-2	930403-0400	* ナイロンナット、4-P0.7 * Nylon Nut, 4-P0.7	1	1	
15-12	3B7-60015-1	ウォータープラグ Water Plug	1	1	
15-13	3B7-60016-0	ガスケット、10.1-15-1 Gasket, 10.1-15-1	1	1	
15-14	3C7-64302-2	ドライブシャフト L Drive Shaft L	1	1	70B # 70376~ 90B # 00970~
	3C7-64303-2	ドライブシャフト UL Drive Shaft UL	1	1	70B # 70376~ 90B # 00970~
15-15	3C7-60213-0	ベアリング、0506 Bearing, 0506	1	1	70B # 70376~ 90B # 00970~
15-16	3C7-60214-0	ベアリング、16007 Bearing, 16007	1	1	70B # 70376~ 90B # 00970~
15-17	3C7-60210-0	ウェーブワッシャ、d=47.2 Wave Washer, d=47.2	1	1	70B # 70376~ 90B # 00970~
15-18	3C7-64327-0	スプリング、ドライブシャフト Spring, Drive Shaft	1	1	70B # 70376~ 90B # 00970~
15-19	3C7-64328-0	ガイド、ドライブシャフトスプリング Guide, Drive Shaft Spring	1	1	70B # 70376~ 90B # 00970~
15-20	3B7-64020-0	ベベルギヤ B Bevel Gear B	1	—	
	3J5-64020-0	ベベルギヤ B Bevel Gear B	—	1	
15-21	3B7-64027-0	ナット、ベベルギヤ B Nut, Bevel Gear B	1	1	
15-22	353-64014-0	シム、52-60.5-0.3 Shim, 52-60.5-0.3	AR	AR	
	353-64015-0	シム、52-60.5-0.15 Shim, 52-60.5-0.15	AR	AR	
	353-64016-0	シム、52-60.5-0.1 Shim, 52-60.5-0.1	AR	AR	
15-23	3C7-65021-1	インペラ、ウォーターポンプ Impeller, Water Pump	1	1	

ギヤケース (ドライブシャフト) 2
 Fig. 15 GEAR CASE (DRIVE SHAFT) 2

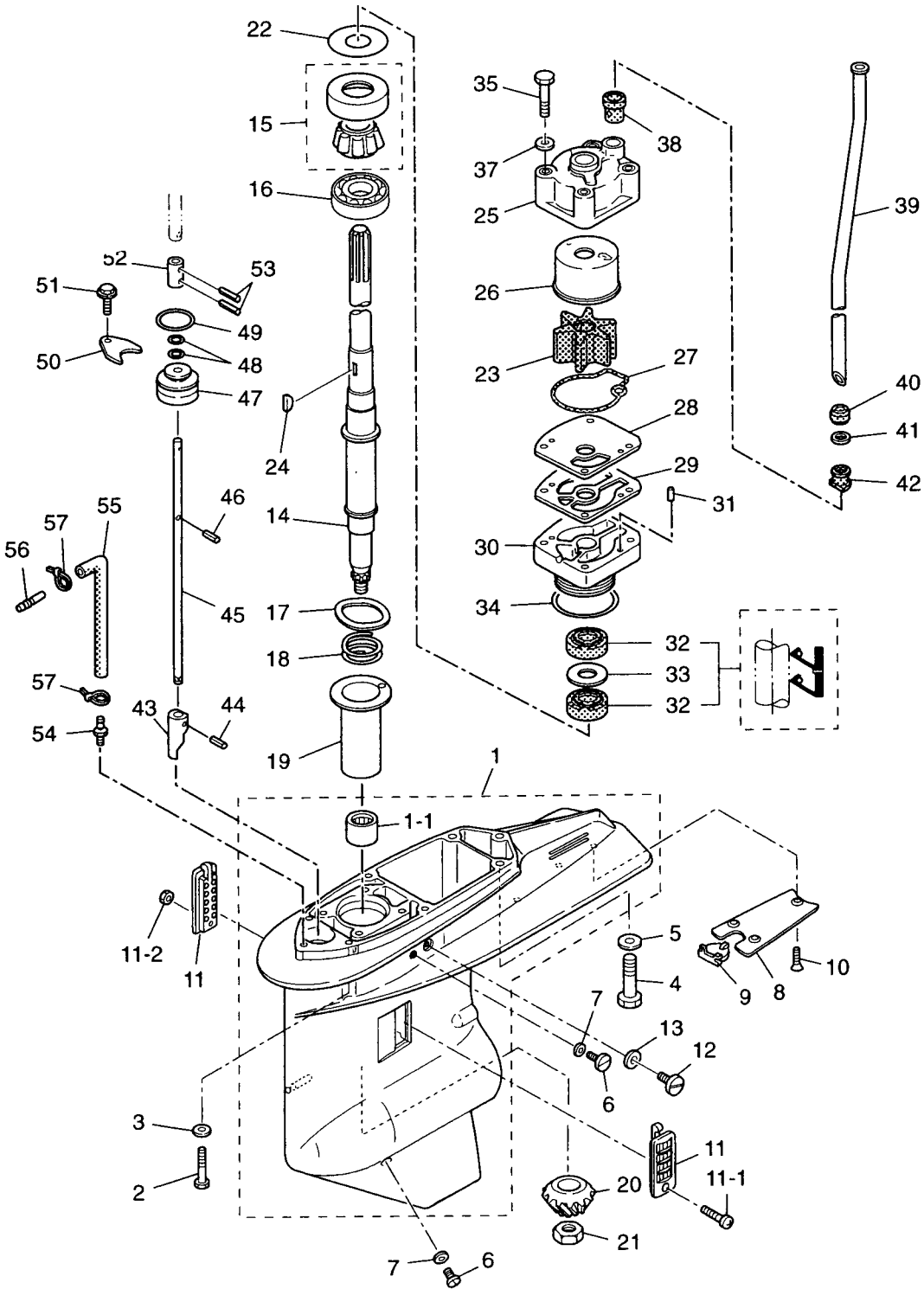
D70B#70376~
 D90B#00970~



見出番号 Ref. No.	部品番号 Part No.	部 品 名 Description	個数 Qty		備 考 Remarks
			D 90 B	D 70 B	
15-24	3B7-65022-0	キー、ウォーターポンプインペラ Key, Water Pump Impeller	1	1	
15-25	3C7-65016-0	ポンプケースアッパー Upper, Pump Case	1	1	
15-26	3C7-65011-0	ライナー、ポンプケース Liner, Pump Case	1	1	
15-27	3C7-65018-0	シール、ポンプケース Seal, Pump Case	1	1	
15-28	3C7-65025-0	ガイドプレート、ウォーターポンプ Guide Plate, Water Pump	1	1	
15-29	3C7-65029-0	ガスケット、ガイドプレート Gasket, Guide Plate	1	1	
15-30	3C7-65017-2	ポンプケースロワー Lower, Pump Case	1	1	
15-31	334-65012-0	ノック、4-10 Knock, 4-10	2	2	
15-32	3C7-60223-1	オイルシール、22-42-7 Oil Seal, 22-42-7	2	2	
15-33	346-64084-0	スペーサ、35-41.9-0.5 Spacer, 35-41.9-0.5	1	1	
15-34	3B7-65015-0	Oリング、3.1-54.4 O-Ring, 3.1-54.4	1	1	
15-35	916113-0885	ボルト Bolt	4	4	
15-37	940113-0800	ワッシャ Washer	4	4	
15-38	3C7-65014-0	ロワールラバー、ウォーターパイプ Lower Seal Rubber, Water Pipe	1	1	
15-39	3C7-65110-0	ウォーターパイプ L Water Pipe L	1	1	トランサム L 用 for transom L
	3C7-65120-0	ウォーターパイプ UL Water Pipe UL	1	1	トランサム UL 用 for transom UL
15-40	3C7-65206-0	アッパーシールラバー、ウォーターパイプ Upper Seal Rubber, Water Pipe	1	1	
15-41	345-65205-0	カラー、18-20-4.5 Collar, 18-20-4.5	1	1	
15-42	3C7-65204-0	ロックラバー、ウォーターパイプ Locking Rubber, Water Pipe	1	1	
15-43	3B7-66011-1	クラッチカム Clutch Cam	1	1	
15-44	951403-3516	スプリングピン、3.5-16 Spring Pin, 3.5-16	1	1	
15-45	3B7-66013-1	カムロッド L Cam Rod L	1	1	トランサム L 用 for transom L
	3B7-66014-1	カムロッド UL Cam Rod UL	1	1	トランサム UL 用 for transom UL
15-46	951403-3510	スプリングピン、3.5-10 Spring Pin, 3.5-10	1	1	
15-47	3B7-66031-1	ブッシング、カムロッド Bushing, Cam Rod	1	1	
15-48	345-66021-0	Oリング、1.9-6.8 O-Ring, 1.9-6.8	2	2	
15-49	3B7-66023-0	Oリング、3.5-27.7 O-Ring, 3.5-27.7	1	1	
15-50	353-66024-0	ストッパ Stopper	1	1	
15-51	910103-6612	ボルト Bolt	1	1	
15-52	353-66241-1	ジョイント、シフトロッド Joint, Shift Rod	1	1	

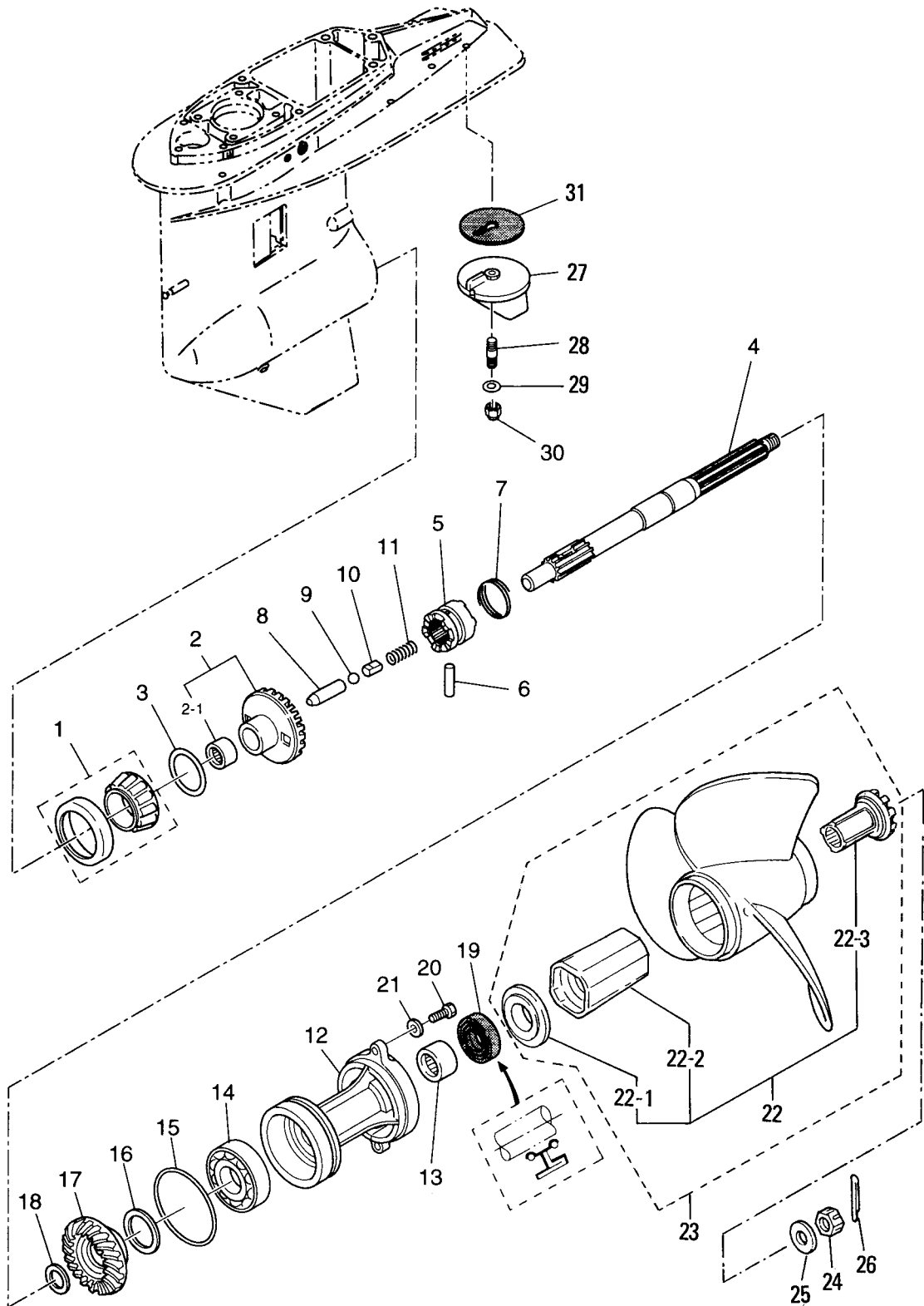
ギヤケース (ドライブシャフト) 2
 Fig. 15 GEAR CASE (DRIVE SHAFT) 2

D70B#70376~
 D90B#00970~



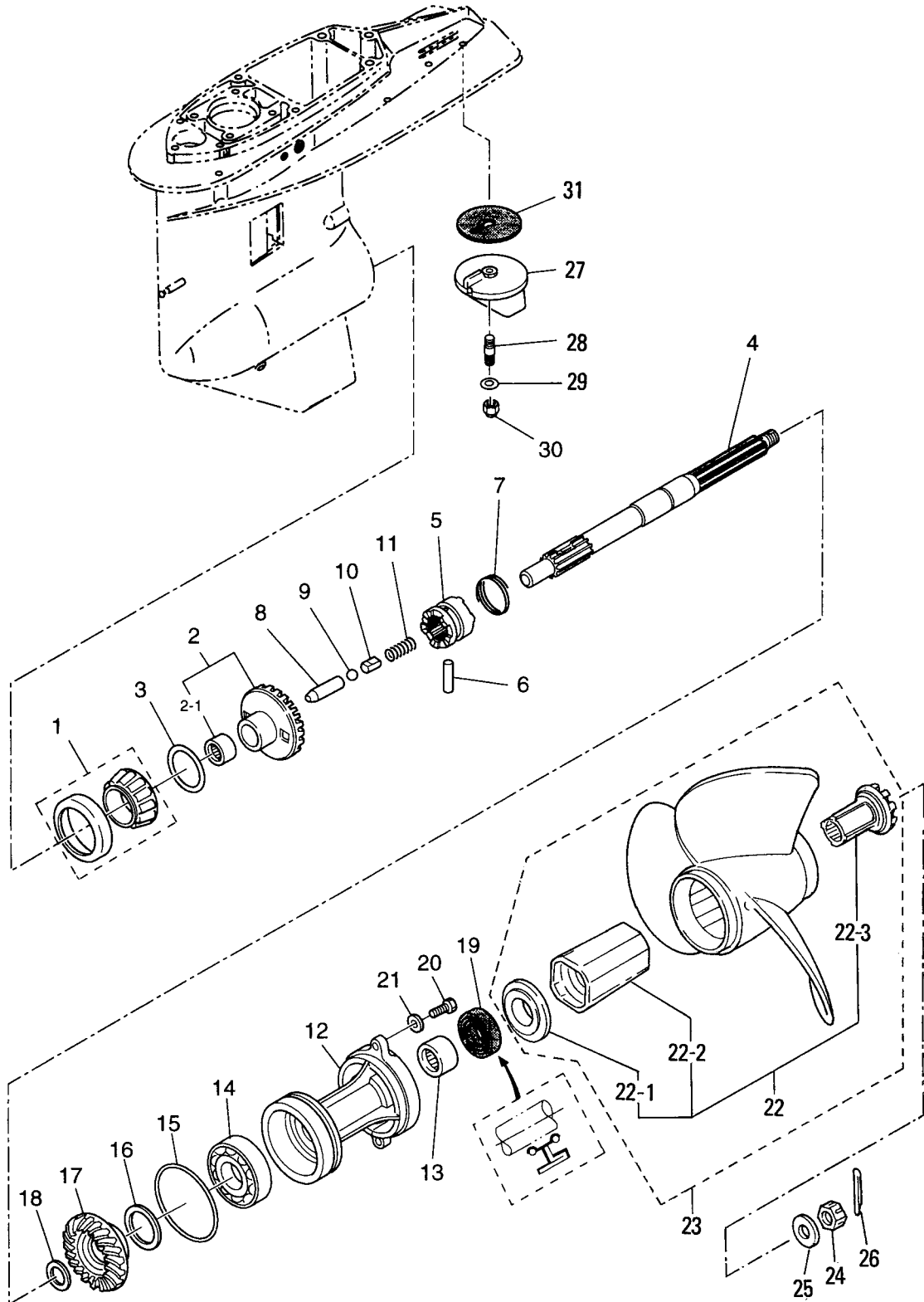
見出番号 Ref. No.	部品番号 Part No.	部 品 名 Description	個 数 Qty		備 考 Remarks
			D 90 B	D 70 B	
15-53	951403-3516	スプリングピン、3.5-16 Spring Pin, 3.5-16	2	2	
15-54	3C7-60017-0	ニップル、6-1/8 Nipple, 6-1/8	1	1	スピードメータ 用 for Speedometer OPT
15-55	98AL-4-0800	パイプ A、スピードメータ L Pipe A, Speedometer L	1	1	トランサム L 用 for transom L OPT
	98AL-4-0920	パイプ A、スピードメータ UL Pipe A, Speedometer UL	1	1	トランサム UL 用 for transom UL OPT
15-56	3C7-60018-0	ニップル、6-6 Nipple, 6-6	1	1	OPT
15-57	353-84398-0	バンドリットワイヤ、100 Band, Lead Wire 100	2	2	OPT

ギヤケース (プロペラシャフト)
 Fig. 16 GEAR CASE (PROPELLER SHAFT)



見出番号 Ref. No.	部品番号 Part No.	部 品 名 Description	個数 Q'ty		備 考 Remarks
			D 90 B	D 70 B	
16-1	3C7-60215-0	テーパローラベアリング、30209 Taper Roller Bearing, 30209	1	1	
16-2	3D8-64010-0	ベベルギヤ A Bevel Gear A	1	—	
	3J5-64010-0	ベベルギヤ A Bevel Gear A	—	1	
16-2-1	3B7-64011-0	* ニードルベアリング、25-32-26 Needle Bearing, 25-32-26	1	1	
16-3	3B7-64015-0	シム、47-57-0.15 Shim, 47-57-0.15	AR	AR	
	3B7-64016-0	シム、47-57-0.1 Shim, 47-57-0.1	AR	AR	
16-4	3B7-64211-0	プロペラシャフト Propeller Shaft	1	1	
16-5	3C7-64215-0	クラッチ Clutch	1	1	
16-6	3B7-64218-0	クラッチピン Clutch Pin	1	1	
16-7	3B7-64219-1	スナップ、クラッチピン Snap, Clutch Pin	1	1	
16-8	3B7-64223-0	プッシュロッド、クラッチ Push Rod, Clutch	1	1	
16-9	965002-1609	スチールボール、9/16 Steel Ball, 9/16	1	1	
16-10	3B7-64222-0	スプリングホルダ、クラッチ Spring Holder, Clutch	1	1	
16-11	346-64221-0	スプリング、クラッチ Spring, Clutch	1	1	
16-12	3B7S60101-1	ハウジング、プロペラシャフト Housing, Propeller Shaft	1	1	
16-13	3B7-60211-0	ニードルベアリング、30-40-30 Needle Bearing, 30-40-30	1	1	
16-14	9601-0-6208	ベアリング、6208 Bearing, 6208	1	1	
16-15	3B7-60103-0	Oリング、3.1-94.4 O-Ring, 3.1-94.4	1	1	
16-16	3B7-64036-0	シム、42-50-0.15 Shim, 42-50-0.15	AR	AR	
	3B7-64037-0	シム、42-50-0.1 Shim, 42-50-0.1	AR	AR	
16-17	3C7-64093-0	ベベルギヤ C Bevel Gear C	1	—	
	3J5-64093-0	ベベルギヤ C Bevel Gear C	—	1	
16-18	3B7-64032-0	ワッシャ、ベベルギヤ C t=3.2 Washer, Bevel Gear C t=3.2	AR	AR	
	3B7-64034-0	ワッシャ、ベベルギヤ C t=3.0 Washer, Bevel Gear C t=3.0	AR	AR	
	3B7-64035-0	ワッシャ、ベベルギヤ C t=2.8 Washer, Bevel Gear C t=2.8	AR	AR	
16-19	3B7-60111-0	オイルシール、30-50-12 Oil Seal, 30-50-12	1	1	
16-20	3C7-60108-0	ボルト、8-30 プレコート Bolt, 8-30 Pre-coated	2	2	
16-21	940213-0800	ワッシャ Washer	2	2	
16-22	3E0-64238-0	プロペラハブキット Propeller Hub Kit	1	1	
16-22-1	3E0-64235-0	* フォワードスラストワッシャ Forward Thrust Washer	1	1	

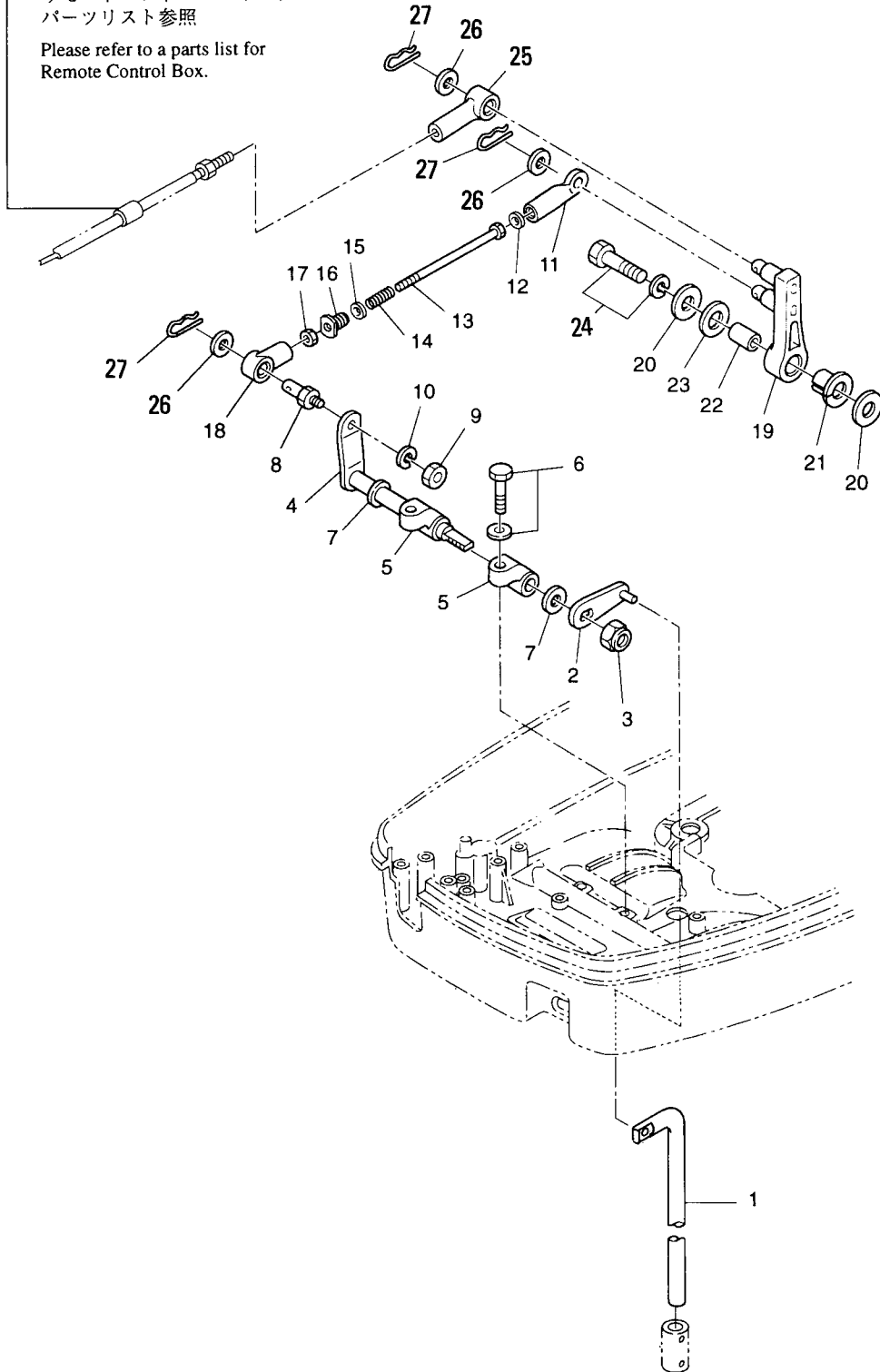
ギヤケース (プロペラシャフト)
 Fig. 16 GEAR CASE (PROPELLER SHAFT)



見出番号 Ref. No.	部品番号 Part No.	部 品 名 Description	個数 Qty		備 考 Remarks
			D 90 B	D 70 B	
16-22-2	3E0-64236-0	* トライアスリーブ * Drive Sleeve	1	1	
16-22-3	3E0-64237-0	* アダプタ、トライアスリーブ * Adapter, Drive Sleeve	1	1	
16-23	3E0-64176-0	プロペラ M-11 (3×355×279) Propeller M-11 (3×14.0×11.0)	1	1	
	3E0-64181-0	プロペラ M-13 (3×355×330) Propeller M-13 (3×14.0×13.0)	1	1	
	3E0-64185-0	プロペラ M-15 (3×349×381) Propeller M-15 (3×13.75×15.0)	1	1	STD
	3E0-64187-0	プロペラ M-16 (3×336×406) Propeller M-16 (3×13.25×16.0)	1	1	
	3E0-64189-0	プロペラ M-17 (3×336×432) Propeller M-17 (3×13.25×17.0)	1	1	
	3E0-64194-0	プロペラ M-19 (3×330×483) Propeller M-19 (3×13.0×19.0)	1	1	
	3E0-64196-0	プロペラ M-21 (3×324×533) Propeller M-21 (3×12.75×21.0)	1	1	
16-24	353-64121-0	ナット、プロペラ Nut, Propeller	1	1	
16-25	345-64124-0	ワッシャ、17-32-3 Washer, 17-32-3	1	1	
16-26	951503-0325	スプリットピン、3-25 Split Pin, 3-25	1	1	
16-27	3B7-60217-1	トリムタブ Trim Tab	1	1	
16-28	915313-0825	スタッドホルト Stud Bolt	1	1	
16-29	940113-0800	ワッシャ Washer	1	1	
16-30	930403-0800	ナイロンナット、8-P1.25 Nylon Nut, 8-P1.25	1	1	
16-31	3B7-60219-0	パッキン、トリムタブ Packing, Trim Tab	1	1	

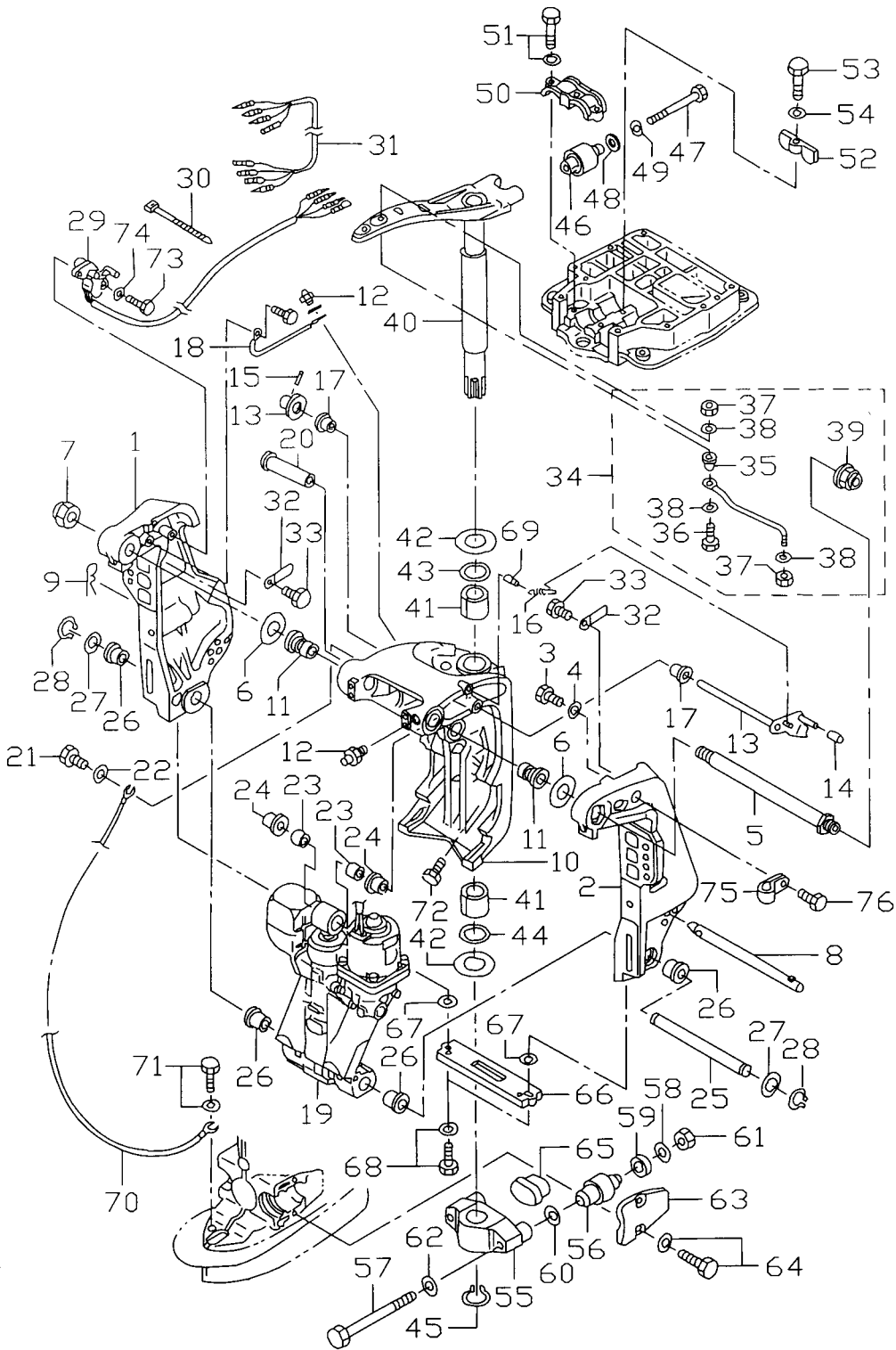
シフト
 Fig. 17 SHIFT

● リモートコントロールボックス
 パーツリスト参照
 Please refer to a parts list for
 Remote Control Box.



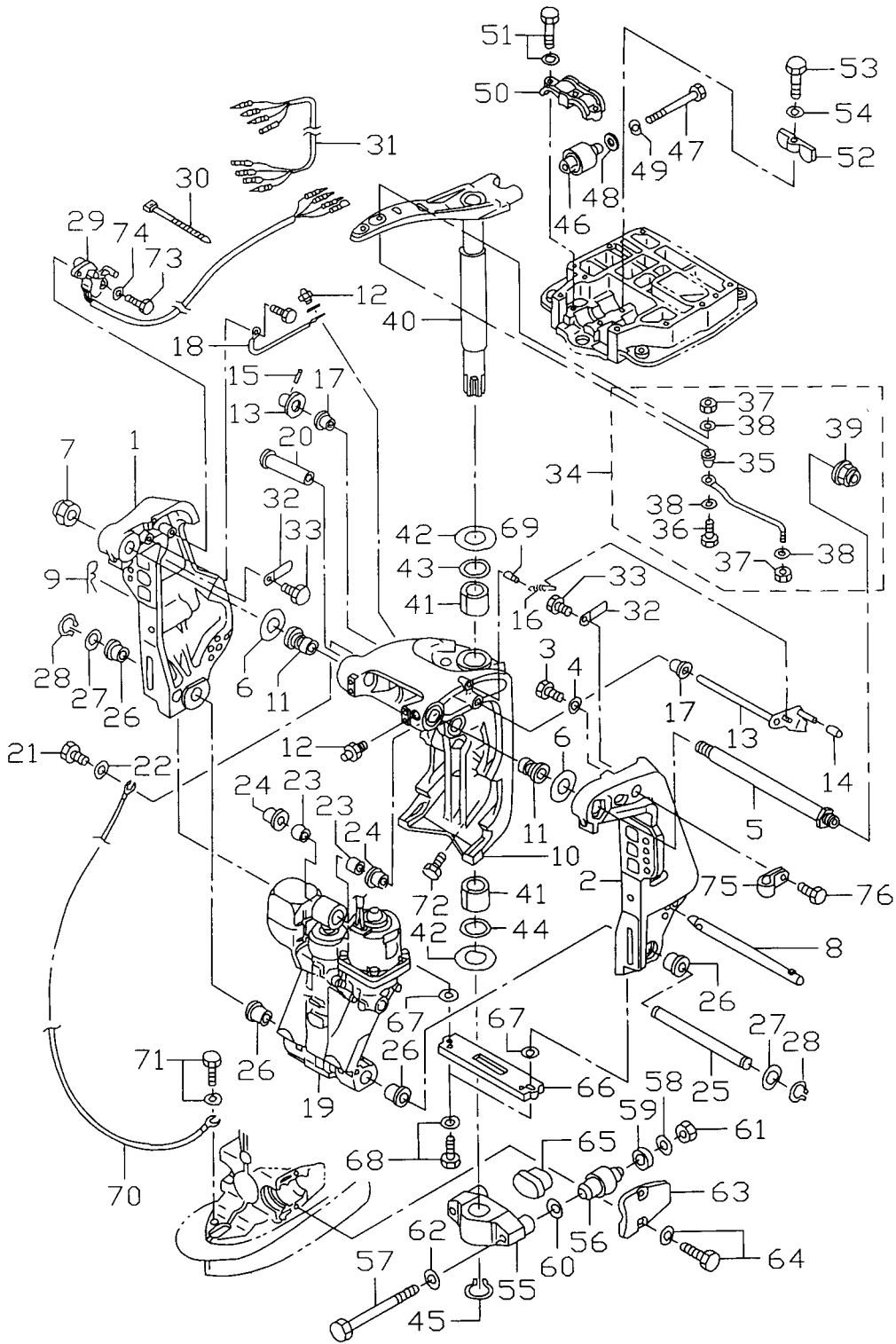
見出番号 Ref. No.	部品番号 Part No.	部 品 名 Description	個数 Q'ty		備 考 Remarks
			D 90 B	D 70 B	
17-1	3T9-66215-0	シフトロッド Shift Rod	1	1	
17-2	3T9-66110-0	シフトロッドレバー Shift Rod Lever	1	1	
17-3	930403-1000	ナイロンナット、10-P1.5 Nylon Nut, 10-P1.5	1	1	
17-4	3T9-66225-0	シフトレバーシャフト Shift Lever Shaft	1	1	
17-5	353-66145-1	ホルダ、シフトレバーシャフト Holder, Shift Lever Shaft	2	2	
17-6	910103-5825	ボルト Bolt	2	2	or 910113-5825
17-7	332-61315-0	ワッシャ、10.5-18-1.5 Washer, 10.5-18-1.5	2	2	
17-8	353-83728-0	ケーブルピン Cable Pin	1	1	
17-9	930103-0600	ナット Nut	1	1	or 930113-0600
17-10	941303-0600	スプリングワッシャ Spring Washer	1	1	
17-11	3T9-66151-0	ケース、シフトアシスト Case, Shift Assist	1	1	
17-12	940121-0400	ワッシャ Washer	1	1	
17-13	916103-0550	ボルト Bolt	1	1	
17-14	3B7-66153-0	スプリング、シフトアシスト Spring, Shift Assist	1	1	
17-15	940121-0500	ワッシャ Washer	1	1	
17-16	3B7-66152-0	プラグ、シフトアシスト Plug, Shift Assist	1	1	
17-17	930103-0500	ナット Nut	1	1	
17-18	346-05234-0	φ5 ロッドジョイント φ5 Rod Joint	1	1	
17-19	3B7-66122-0	シフトアーム Shift Arm	1	1	
17-20	3B7-63730-0	ワッシャ、8.5-24-1.5 Washer, 8.5-24-1.5	1	1	
17-21	3B7-63713-0	ブッシング、12-14-15.5 Bushing, 12-14-15.5	1	1	
17-22	3B7-63732-0	カラー、8.4-12-17 Collar, 8.4-12-17	1	1	
17-23	3B7-63731-0	ワッシャ、12.5-24-1 Washer, 12.5-24-1	1	1	
17-24	910103-6835	ボルト Bolt	1	1	
17-25	3B7-83715-0	ケーブルジョイント Cable Joint	1	1	
17-26	353-83719-0	ワッシャ、8.5-18-1.6 Washer, 8.5-18-1.6	3	3	
17-27	951603-0800	Rピン、d=8 R-Pin, d=8	3	3	

ブラケット
Fig. 18 BRACKET



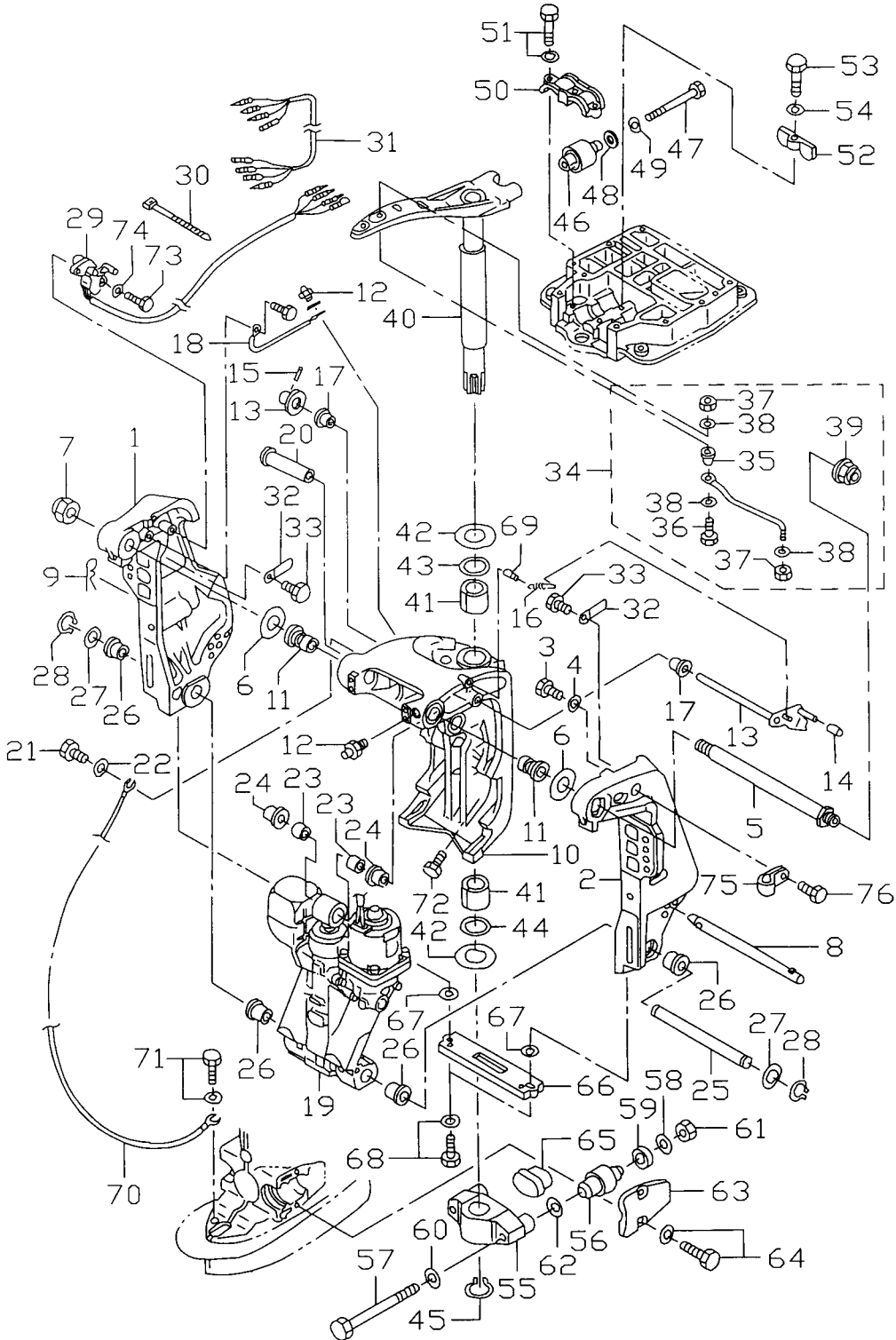
見出番号 Ref. No.	部品番号 Part No.	部 品 名 Description	個数 Qty		備 考 Remarks
			D 90 B	D 70 B	
18-1	3E0S62112-0	スターンブラケット ライト Stern Bracket Right	1	1	Starboard
18-2	3E0S62113-1	スターンブラケット レフト Stern Bracket Left	1	1	Port
18-3	910213-1020	ボルト Bolt	1	1	
18-4	940213-1000	ワッシャ Washer	1	1	
18-5	3E0-62191-1	ブラケットボルト Bracket Bolt	1	1	
18-6	3E0-62116-1	ワッシャ、25.7-50-1 Washer, 25.7-50-1	2	2	
18-7	346-62124-0	ナイロンナット、7/8 Nylon Nut, 7/8	1	1	
18-8	3E0-62121-1	スラストロッド Thrust Rod	1	1	
18-9	3B7-62129-1	ピン、スラストロッド Pin, Thrust Rod	1	1	
18-10	3E0S62313-0	スイベルブラケット Swivel Bracket	1	1	
18-11	3E0-62126-0	ブッシング、25.6-28.6-40 Bushing, 25.6-28.6-40	2	2	
18-12	344-67177-0	グリスニップル Grease Nipple	5	5	
18-13	3E0S62431-1	チルトストッパ Tilt Stopper	1	1	
18-14	3E0-62433-0	* グリップ、チルトストッパ * Grip, Tilt Stopper	1	1	
18-15	951403-3516	* スプリングピン * Spring Pin	1	1	
18-16	3E0-62473-1	スプリング、チルトストッパ Spring, Tilt Stopper	1	1	
18-17	353-63207-0	カラー、10.2-12-12 Collar, 10.2-12-12	2	2	
18-18	3C8-62158-0	アースワイヤ Ground Cable	1	1	L=130
18-19	3T9S77150-0	パワートリム & チルト Power Trim & Tilt	1	1	
18-20	3C8-77071-0	シリンダピンアッパ Cylinder Pin Upper	1	1	
18-21	910113-0612	ボルト Bolt	1	1	
18-22	345-05122-0	ワッシャ、6.5-23-1.5 Washer, 6.5-23-1.5	1	1	
18-23	3C8-77075-0	ブッシング、18-24-19 Bushing, 18-24-19	2	2	
18-24	3E0-77076-0	ブッシング、18-20-20.5 Bushing, 18-20-20.5	2	2	
18-25	3E0-77101-0	シリンダピンロワ Cylinder Pin Lower	1	1	
18-26	3E0-77103-0	ブッシング、22-25.4-23.5 Bushing, 22-25.4-23.5	4	4	
18-27	346-62412-1	ワッシャ、22.6-30-2 Washer, 22.6-30-2	2	2	
18-28	945103-2200	Cリング、d=22 C-Ring, d=22	2	2	
18-29	3F3-72574-1	トリムセンタ Trim Sender	1	1	L=1700
18-30	3T5-84398-0	バンドリードワイヤ、104 Band Lead Wire 104	2	2	

ブラケット
Fig. 18 BRACKET



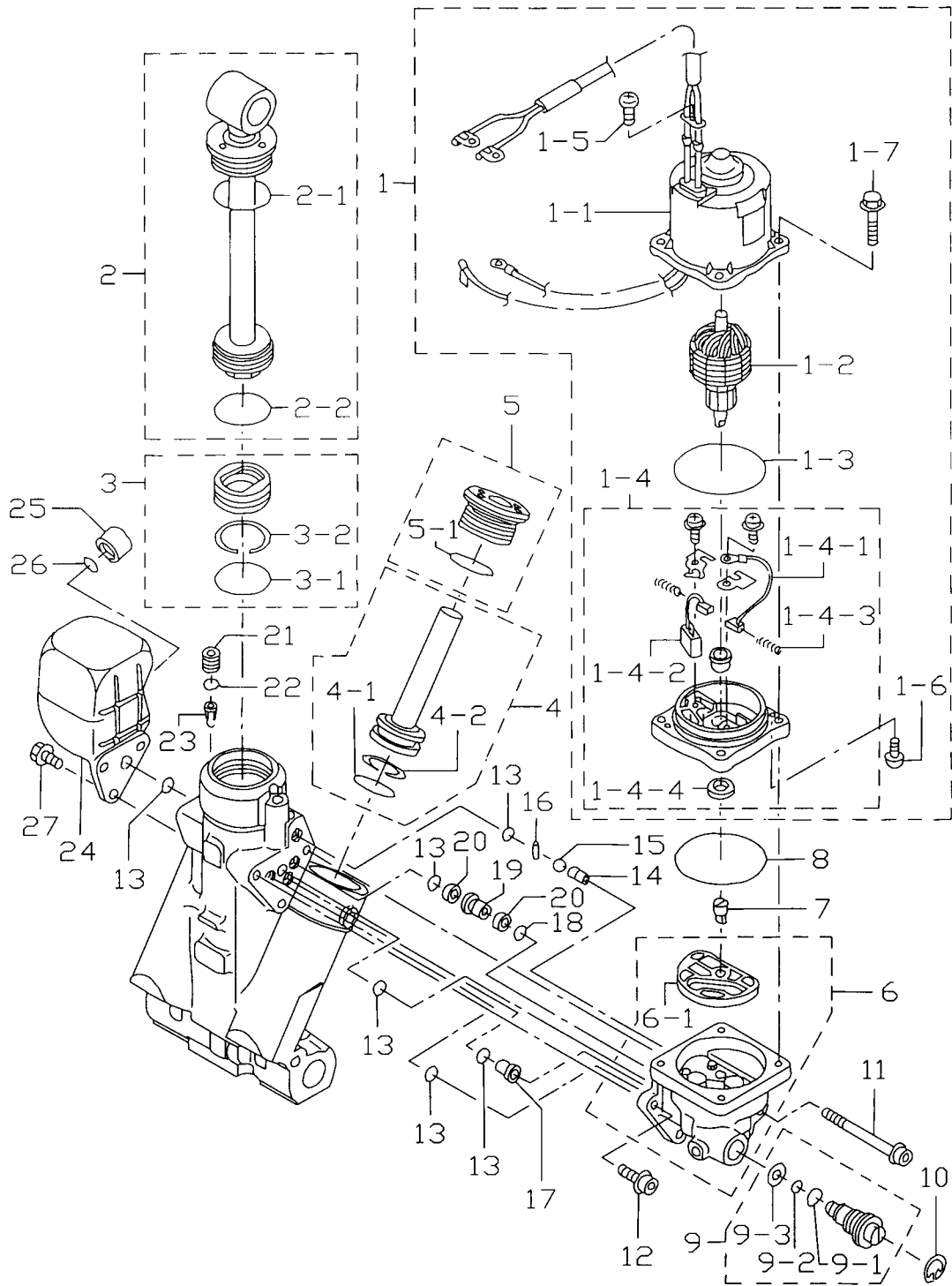
見出番号 Ref. No.	部品番号 Part No.	部 品 名 Description	個数 Qty		備 考 Remarks
			D 90 B	D 70 B	
18-31	3F3-72573-1	エクステンションコード、トリムセンダ Extension Cord, Trim Sender	1	1	L=5300
18-32	309-06972-0	クランプ、6.5-47.5P Clamp, 6.5-47.5P	2	2	
18-33	910113-0612	ボルト Bolt	2	2	
18-34	3E0-84905-0	ドラックリンク H Drag Link H	1	1	
18-35	3E0-84914-0	* スペース、ドラックリンク H * Spacer, Drag Link H	1	1	
18-36	3E0-84917-0	* ボルト、3/8-50 * Bolt, 3/8-50	1	1	
18-37	353-84918-0	* ナイロンナット、3/8 * Nylon Nut, 3/8	2	2	
18-38	353-84916-0	* ワッシャ、9.6-18-2 * Washer, 9.6-18-2	3	3	
18-39	3F3-84908-0	* シールリング、ドラックリンク * Seal Ring, Drag Link	1	1	
18-40	3B7S62010-1	ステアリングシャフト Steering Shaft	1	1	
18-41	3B7-62417-0	ブッシング、32-40-45 Bushing, 32-40-45	2	2	
18-42	3B7-62423-1	スラストプレート Thrust Plate	2	2	
18-43	3B7-62414-0	シールリング、ステアリングシャフト Seal Ring, Steering Shaft	1	1	
18-44	3B7-62415-0	Oリング、4.5-32 O-Ring, 4.5-32	1	1	
18-45	945103-3200	Cリング、d=32 C-Ring, d=32	1	1	
18-46	3B7-61301-0	アッパ、マウントラバー Upper, Mount Rubber	2	2	
18-47	3B7-61307-1	ボルト、アッパマウントラバー Bolt, Upper Mount Rubber	2	2	
18-48	3C7-61338-0	ダンパラバー、21-36-5 Damper Rubber, 21-36-5	2	2	
18-49	3B7-61335-0	ワッシャ、11.5-32-3 Washer, 11.5-32-3	2	2	
18-50	3B7S61341-1	キャップ、アッパマウントラバー Cap, Upper Mount Rubber	1	1	
18-51	910113-5835	ボルト Bolt	3	3	
18-52	3B7-61339-0	ダンパ、アッパマウントラバー Damper, Upper Mount Rubber	1	1	
18-53	910113-0625	ボルト Bolt	1	1	
18-54	3R0-66308-0	ワッシャ、6-16-1.5 Washer, 6-16-1.5	1	1	
18-55	3B7S61411-2	マウントブラケット Mount Bracket	1	1	
18-56	353-61302-0	ロワ、マウントラバー Lower, Mount Rubber	2	2	
18-57	353-61321-3	ボルト、ロワマウントラバー Bolt, Lower Mount Rubber	2	2	
18-58	353-61334-0	ワッシャ、13-34-3 Washer, 13-34-3	2	2	
18-59	3C7-61338-0	ダンパラバー、21-36-5 Damper Rubber, 21-36-5	2	2	
18-60	353-61315-1	ワッシャ、12.2-25-2 Washer, 12.2-25-2	2	2	

ブラケット
 Fig. 18 BRACKET



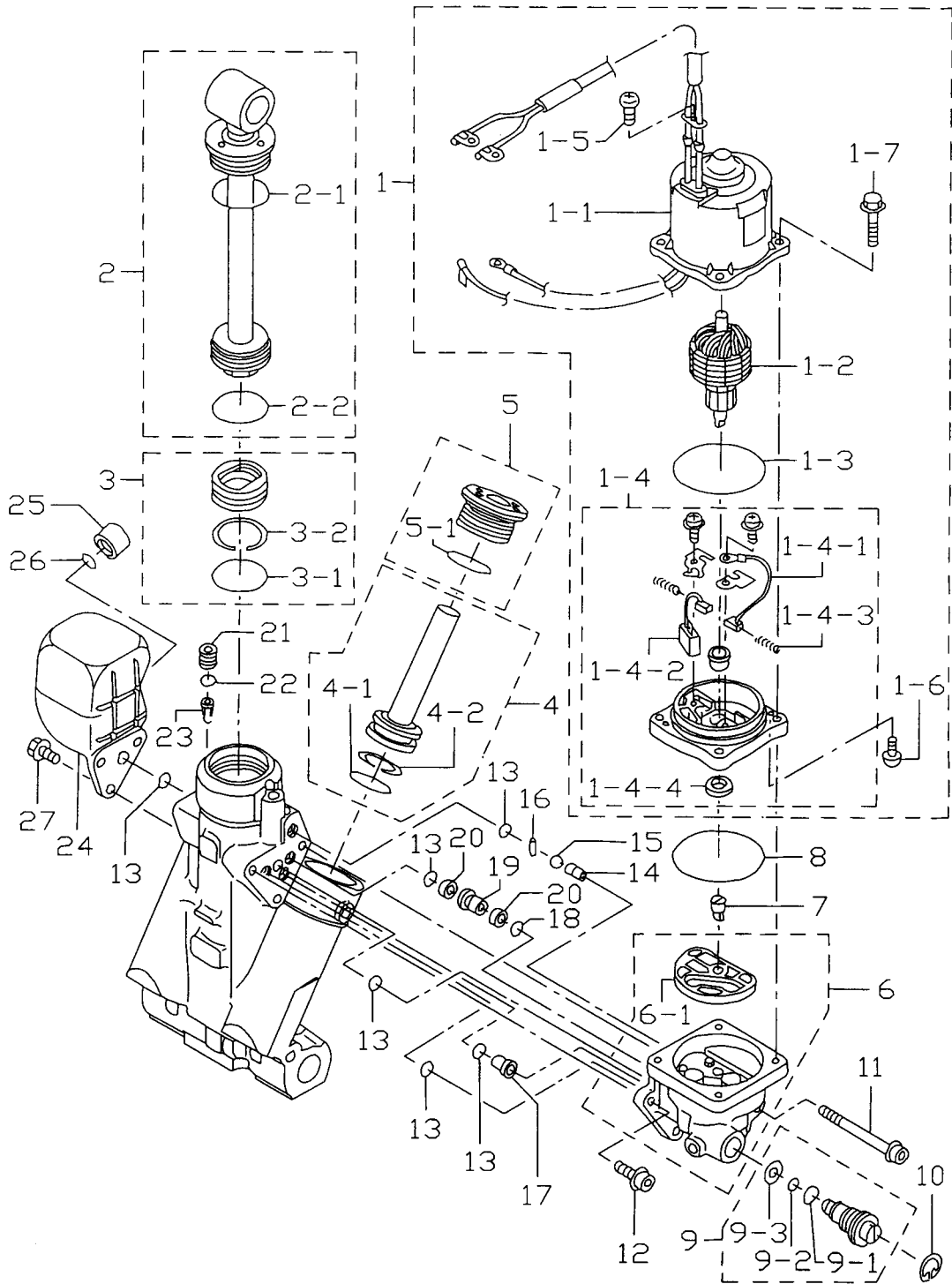
見出番号 Ref. No.	部品番号 Part No.	部 品 名 Description	個数 Qty		備 考 Remarks
			D 90 B	D 70 B	
18-61	3B7-61324-0	ナット、12-P1.5 Nut, 12-P1.5	2	2	
18-62	940213-1200	ワッシャ Washer	2	2	
18-63	3B7S61342-0	キャップ、ロワマウントラバー Cap, Lower Mount Rubber	2	2	
18-64	3N4-61343-0	ボルト、8-25 Bolt, 8-25	4	4	
18-65	353-61336-0	ダンパラバー Damper Rubber	1	1	
18-66	3C7-60218-2	アノード Anode	1	1	
18-67	3R0-66308-0	ワッシャ、6-16-1.5 Washer, 6-16-1.5	2	2	
18-68	910103-6630	ボルト Bolt	2	2	
18-69	3E0-62475-0	ピン、チルトストップスプリング Pin, Tilt Stopper Spring	1	1	
18-70	3B7-62396-0	アースワイヤ Ground Cable	1	1	L=210
18-71	910113-5612	ボルト Bolt	2	2	
18-72	3B7-77085-1	ボルト、12-20 Bolt, 12-20	2	2	
18-73	910113-0620	ボルト Bolt	2	2	
18-74	3R0-66308-0	ワッシャ、6-16-1.5 Washer, 6-16-1.5	2	2	
18-75	345-06915-0	クランプ、6.5-14L Clamp, 6.5-14L	1	1	
18-76	921503-5612	スクリュ Screw	1	1	

Fig. 19 パワートリム & チルト
POWER TRIM & TILT



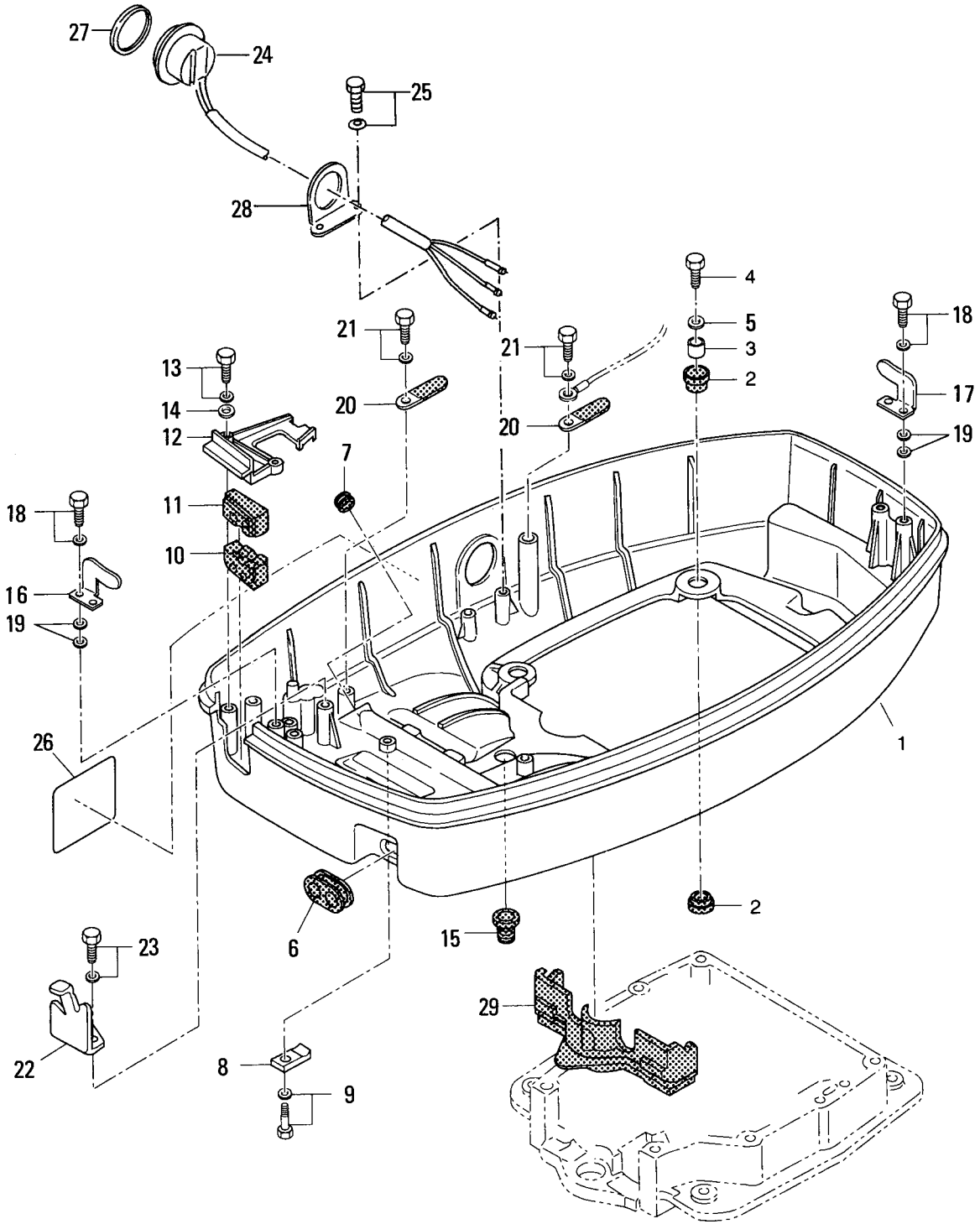
見出番号 Ref. No.	部品番号 Part No.	部 品 名 Description	個数 Qty		備 考 Remarks
			D 90 B	D 70 B	
19-1	3T9-77180-0	モータ Motor	1	1	
19-1-1	3T9-77195-0	* ヨーク Yoke	1	1	
19-1-2	3E0-77190-0	* アマチュア Armature	1	1	非売品 Not for Sale
19-1-3	353-77182-1	* Oリング、モータ O-Ring, Motor	1	1	
19-1-4	3E0-77192-0	* フラケット Bracket	1	1	
19-1-4-1	3E0-77183-0	* ブラシ Brush	1	1	非売品 Not for Sale
19-1-4-2	3E0-77191-0	* ブレーカ Breaker	1	1	非売品 Not for Sale
19-1-4-3	3E0-77184-0	* スプリング、ブラシ Spring, Brush	2	2	非売品 Not for Sale
19-1-4-4	3E0-77193-0	* オイルシール Oil Seal	1	1	非売品 Not for Sale
19-1-5	3E0-77189-0	* スクリュー Screw	1	1	非売品 Not for Sale
19-1-6	3E0-77194-0	* スクリュー Screw	2	2	非売品 Not for Sale
19-1-7	3E0-77199-0	* ボルト Bolt	4	4	
19-2	3E0-77365-1	ピストンロッドアッシ、チルト Piston Rod Ass'y, Tilt	1	1	
19-2-1	3E0-77383-0	* Oリング O-Ring	1	1	
19-2-2	3B7-77375-0	* Oリング O-Ring	1	1	
19-3	3B7-77377-1	フリーピストン Free Piston	1	1	
19-3-1	3B7-77375-0	* Oリング O-Ring	1	1	
19-3-2	3B7-77376-0	* バックアップリング Back-UP Ring	1	1	
19-4	3E0-77390-0	ピストン、トリム Piston, Trim	2	2	
19-4-1	3B7-77392-0	* Oリング O-Ring	2	2	
19-4-2	3B7-77393-0	* バックアップリング Back-UP Ring	2	2	
19-5	3E0-77395-0	ロッドガイドサブアッシ、トリム Rod Guide Sub Ass'y, Trim	2	2	
19-5-1	3E0-77398-0	* Oリング O-Ring	2	2	
19-6	3E0-77430-0	ポンプ Pump	1	1	
19-6-1	3E0-77434-0	* フィルタ B Filter B	1	1	
19-7	3E0-77163-0	カップリング、ポンプ Coupling Pump	1	1	
19-8	3B7-77167-0	* Oリング O-Ring	1	1	
19-9	3E0-77176-1	マニュアルバルブ Manual Valve	1	1	
19-9-1	3B7-77411-0	* Oリング O-Ring	1	1	
19-9-2	3E0-77407-0	* パッキン Packing	1	1	

Fig. 19 パワートリム & チルト
POWER TRIM & TILT



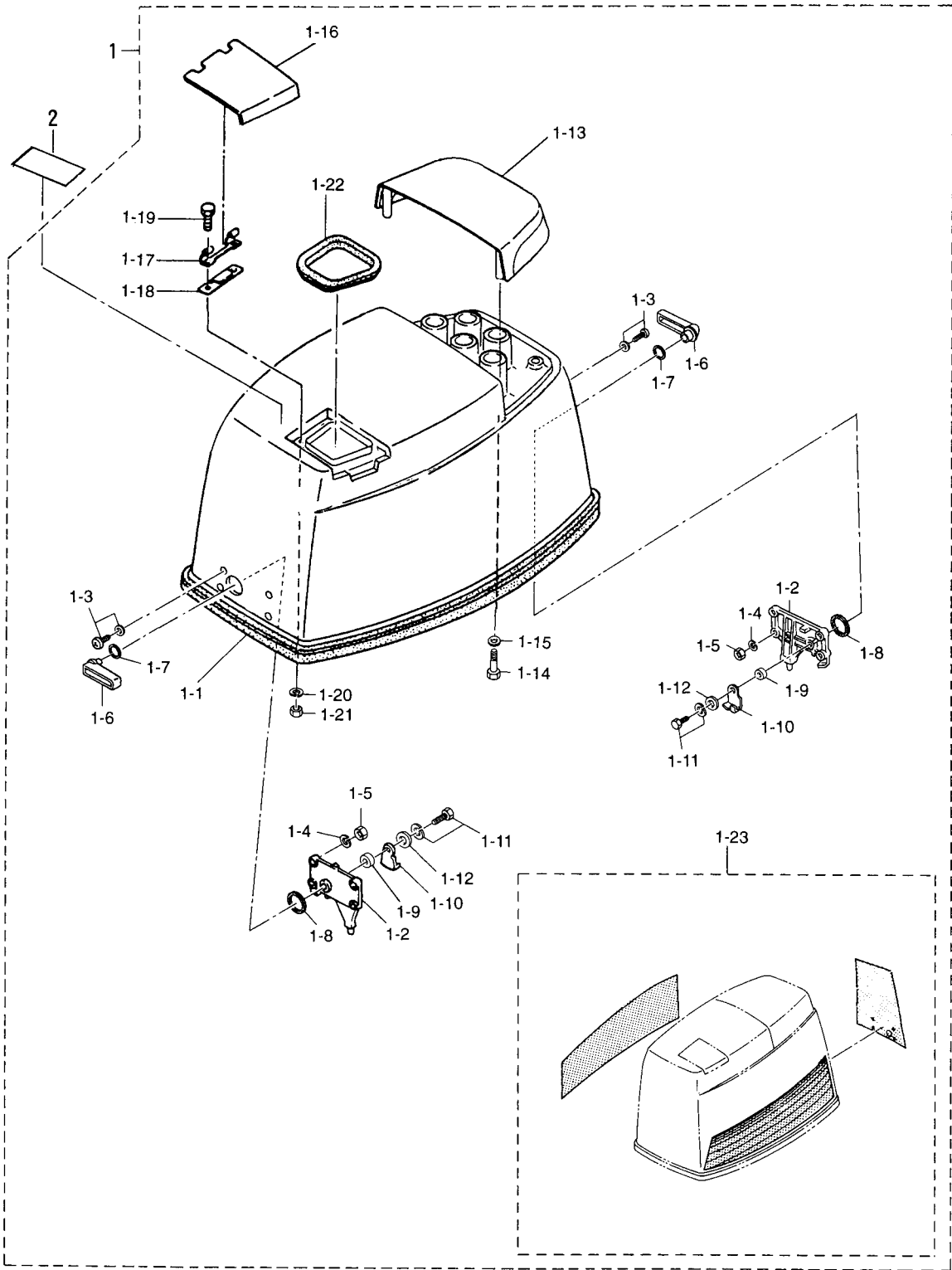
見出番号 Ref. No.	部品番号 Part No.	部 品 名 Description	個数 Q'ty		備 考 Remarks
			D 90 B	D 70 B	
19-9-3	3E0-77408-0	バックアップリング * Back-UP Ring	1	1	
19-10	945003-1800	Cリング C-Ring	1	1	
19-11	3E0-77431-0	ボルト Bolt	1	1	
19-12	3E0-77432-0	ボルト Bolt	2	2	
19-13	3E0-77167-0	Oリング O-Ring	6	6	
19-14	3E0-77557-0	オリフィス Orifice	1	1	
19-15	3E0-77558-0	ボール Ball	1	1	
19-16	3E0-77559-0	ピン Pin	1	1	
19-17	3E0-77479-0	オリフィス Orifice	1	1	
19-18	3B7-77169-0	Oリング O-Ring	1	1	
19-19	3E0-77453-0	バルブシート Valve Seat	1	1	
19-20	3E0-77456-0	フィルタ Filter	2	2	
19-21	3E0-77472-0	プラグ Plug	1	1	
19-22	3B7-77179-0	Oリング O-Ring	1	1	
19-23	3E0-77475-0	フィルタ Filter	1	1	
19-24	3E0-77165-0	リザーブタンク Reservoir Tank	1	1	
19-25	3E0-77168-0	キャップ Cap	1	1	
19-26	3E0-77169-0	Oリング O-Ring	1	1	
19-27	3E0-77159-0	ボルト Bolt	3	3	非売品 Not for Sale

ロワモータカバー
Fig. 20 LOWER MOTOR COVER



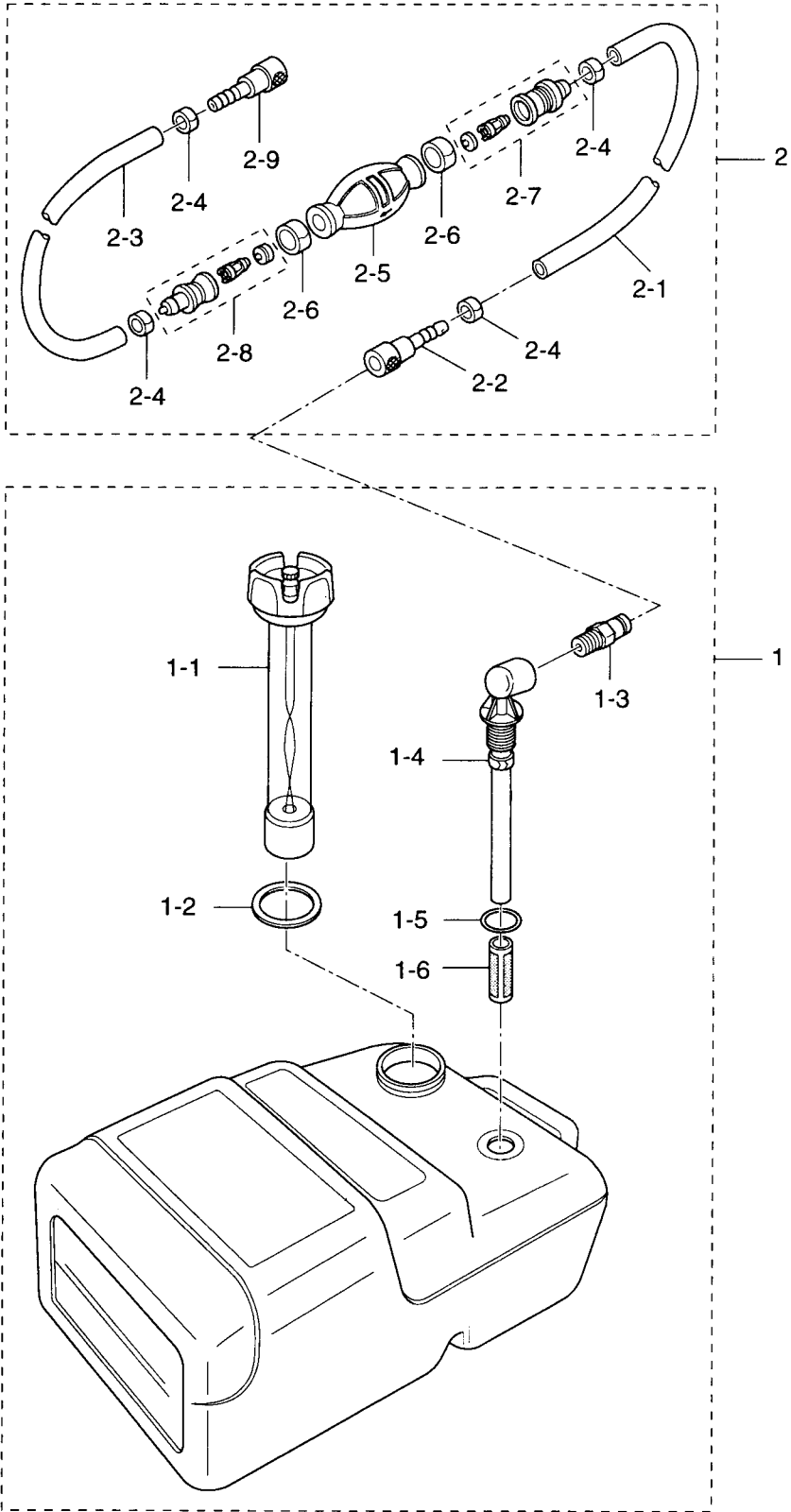
見出番号 Ref. No.	部品番号 Part No.	部 品 名 Description	個数 Q'ty		備 考 Remarks
			D 90 B	D 70 B	
20-1	3C7S67100-1	モータカバーロー Motor Cover Lower	1	1	
20-2	345-67113-0	マウントラバー Mount Rubber	8	8	
20-3	3C7-67114-0	スペーサ、8.4-12-17 Spacer, 8.4-12-17	4	4	
20-4	910113-0835	ボルト Bolt	4	4	
20-5	3B7-63730-0	ワッシャ、8.5-24-1.5 Washer, 8.5-24-1.5	4	4	
20-6	3C7-67160-0	グロメット、オイルパイプ Grommet, Oil Pipe	1	1	
20-7	3C7-77156-0	グロメット、パワートリム & チルトコード Grommet, Power Trim & Tilt Cord	1	1	
20-8	3C7-72577-0	クランプ、パワートリム & チルトコード Clamp, Power Trim & Tilt Cord	1	1	
20-9	910113-5616	ボルト Bolt	1	1	
20-10	3C7-76116-0	グロメット、コード Grommet, Cord	1	1	
20-11	3C7-83732-0	グロメット、リモートコントロールケーブル Grommet, Remote Control Cable	1	1	
20-12	3T9S76118-0	クランプ、コード Clamp, Cord	1	1	
20-13	910103-6625	ボルト Bolt	2	2	
20-14	940113-0600	ワッシャ Washer	2	2	
20-15	345-66226-0	グロメット、17-3 Grommet, 17-3	1	1	
20-16	353-67512-0	カバーステー、フロント Cover Stay, Front	1	1	
20-17	353-67513-0	カバーステー、リア Cover Stay, Rear	1	1	
20-18	910103-6618	ボルト Bolt	4	4	
20-19	940113-0800	ワッシャ Washer	8	8	
20-20	398-06972-0	クランプ、6.5-67P Cramp, 6.5-67P	2	2	
20-21	910103-6612	ボルト Bolt	2	2	
20-22	3T9-83720-0	ケーブルクリップ Cable Clip	1	1	
20-23	910103-6616	ボルト Bolt	2	2	
20-24	3E0-72615-0	スイッチ、パワートリム & チルト Switch, Power Trim & Tilt	1	1	
20-25	910103-6614	ボルト Bolt	2	2	
20-26	3C7-72030-0	ラベル、インタフェランス Label, Interference	1	1	
20-27	3F3-72616-1	ガスケット、パワートリム & チルト スイッチ Gasket, Power Trim & Tilt Switch	1	1	
20-28	3F3-72617-1	ブラケット、パワートリム & チルト スイッチ Bracket, Power Trim & Tilt Switch	1	1	
20-29	3C7-67164-0	グロメット A、ロワカバー Grommet A, Lower Cover	1	1	

アップーモーターカバー
 Fig. 21 UPPER MOTOR COVER



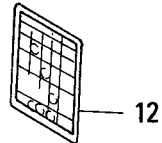
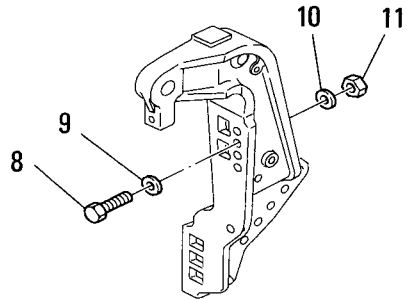
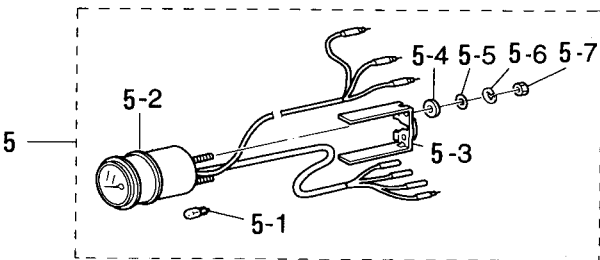
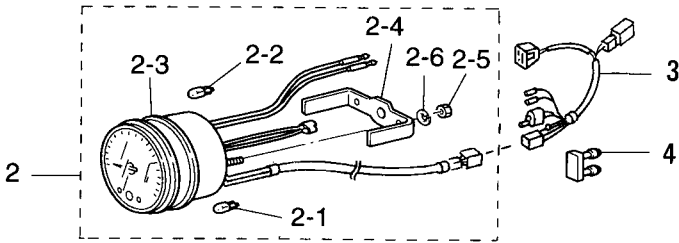
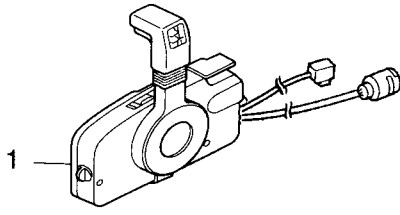
見出番号 Ref. No.	部品番号 Part No.	部 品 名 Description	個数 Qty		備 考 Remarks
			D 90 B	D 70 B	
21-1	3T9S67510-1	モータカバーアッパ Motor Cover Upper	1	1	UNIQUE
21-1-1	3C7-67501-0	* シールラバー、モータカバーアッパ * Seal Rubber, Motor Cover Upper	1	1	
21-1-2	353-67517-1	* ロケテイングブラケット * Locating Bracket	2	2	
21-1-3	921703-5520	* スクリュ * Screw	8	8	
21-1-4	941303-0500	* スプリングワッシャ * Spring Washer	8	8	
21-1-5	930111-0500	* ナット * Nut	8	8	
21-1-6	3T9S67141-0	* フックレバー * Hook Lever	2	2	
21-1-7	338-62435-0	* Oリング、1.5-9.5 * O-Ring, 1.5-9.5	2	2	
21-1-8	353-67147-1	* シールリング * Seal Ring	2	2	
21-1-9	353-67105-0	* フッティング、12-14-12 * Bushing, 12-14-12	2	2	
21-1-10	353-67142-1	* カバーフック * Cover Hook	2	2	
21-1-11	910103-6616	* ボルト * Bolt	2	2	
21-1-12	3R0-66308-0	* ワッシャ、6-16-1.5 * Washer, 6-16-1.5	2	2	
21-1-13	3T9S67521-1	* チルトハンドル * Tilt Handle	1	1	
21-1-14	910113-0630	* ボルト * Bolt	4	4	
21-1-15	3R0-66308-0	* ワッシャ、6-16-1.5 * Washer, 6-16-1.5	4	4	
21-1-16	3T5S67210-0	* ファイリッド * Filler Lid	1	1	
21-1-17	3B7-67211-0	* ヒンジ、ファイリッド * Hinge, Filler Lid	1	1	
21-1-18	3C8-67212-0	* スプリング、ファイリッド * Spring, Filler Lid	1	1	
21-1-19	910103-0614	* ボルト * Bolt	2	2	
21-1-20	941303-0600	* スプリングワッシャ * Spring Washer	2	2	
21-1-21	930113-0600	* ナット * Nut	2	2	
21-1-22	3T9-67213-0	* シールラバー、ファイリッド * Seal Rubber, Filler Lid	1	1	
21-1-23	3T9S87802-0	* デカルセット * Decal Set	1 set	—	UNIQUE
	3T7S87802-0	* デカルセット * Decal Set	—	1 set	UNIQUE
21-2	3T9-72096-0	ラベル、コーション (CE-A) Label, Caution (CE-A)	1	1	

セパレートフュエルタンク
Fig. 22 SEPARATE FUEL TANK



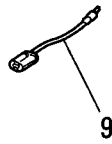
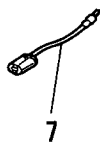
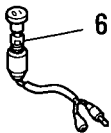
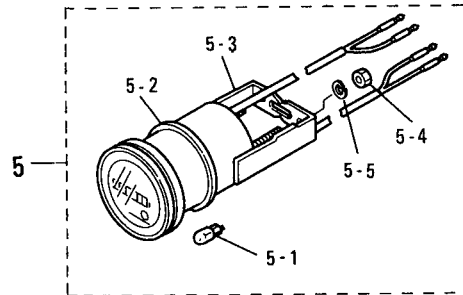
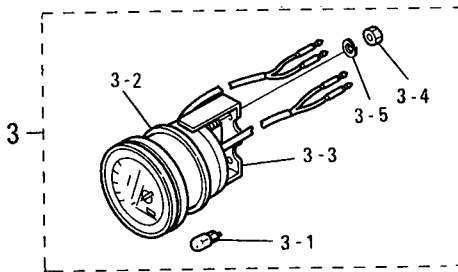
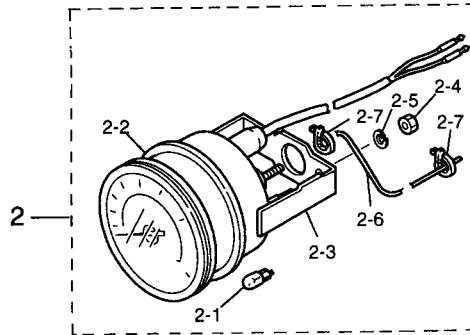
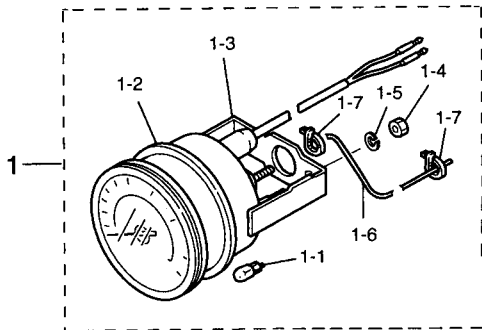
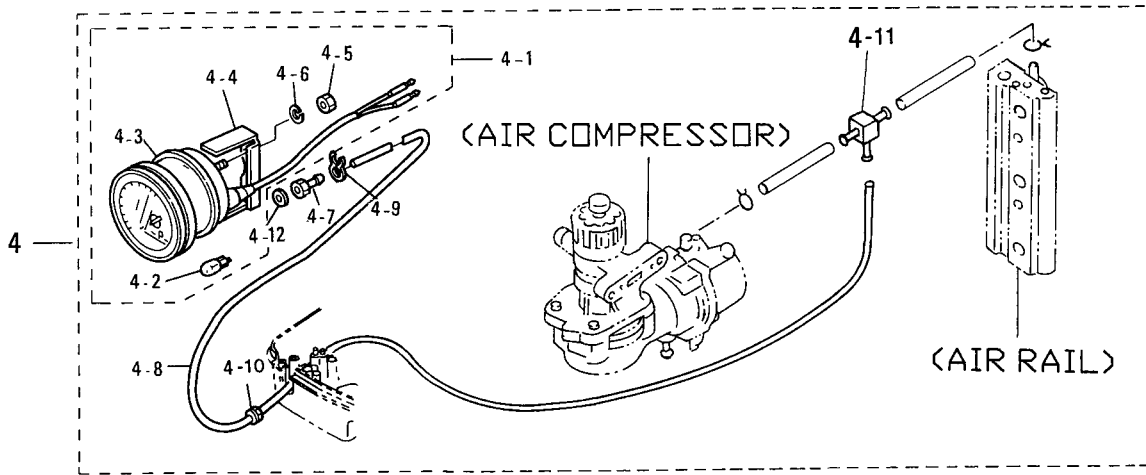
見出番号 Ref. No.	部品番号 Part No.	部 品 名 Description	個数 Qty		備 考 Remarks
			D 90 B	D 70 B	
22-1	3C7-70177-0	Fuel Tank (25L) Fuel Tank (25L)	1	1	UNIQUE
22-1-1	3C7-70050-0	* Fuel Gauge Vented Cap Fuel Gauge Vented Cap	1	1	
22-1-2	3C7-70021-0	* Cap Gasket キャップガスケット	1	1	
22-1-3	3E0-70270-0	* Male Quick Connector メイルクイックコネクタ	1	1	
22-1-4	3C7-70155-0	* Elbow Tubing and Clamp Fuel Pick-up Elbow	1	1	
22-1-5	3C7-70199-0	* O-Ring Oリング	1	1	
22-1-6	3C7-70113-0	* Filter フィルタ	1	1	
22-2	3B7-70200-3	Primer Bulb Ass'y プライマバルブアッシー	1	1	
22-2-1	98AB-7-1600	* Fuel Pipe A Fuel Pipe A	1	1	
22-2-2	3B2-70281-0	* Fuel Connector (Tank Side, Female) Fuel Connector (Tank, Female)	1	1	
22-2-3	98AB-7-0700	* Fuel Pipe B Fuel Pipe B	1	1	
22-2-4	332-70201-0	* Clamp クランプ	4	4	
22-2-5	3C7-70211-0	* Primer Bulb プライマバルブ	1	1	
22-2-6	3C7-70217-0	* Clamp クランプ	2	2	
22-2-7	3C7-70220-1	* Joint A, IN Joint A, IN	1	1	
22-2-8	3C7-70224-1	* Joint A, OUT Joint A, OUT	1	1	
22-2-9	3B2-70250-1	* Fuel Connector (Engine Side, Female) Fuel Connector (Engine, Female)	1	1	

アクセサリ
Fig. 23 ACCESSORIES



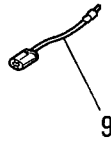
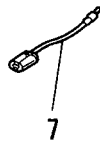
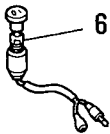
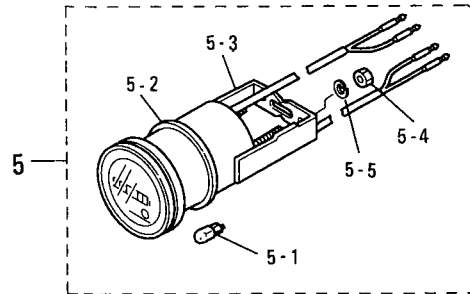
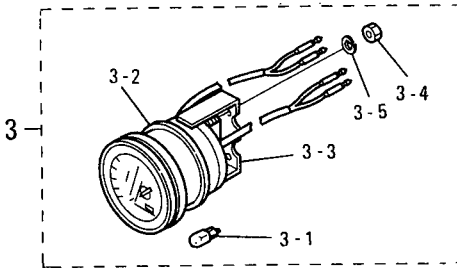
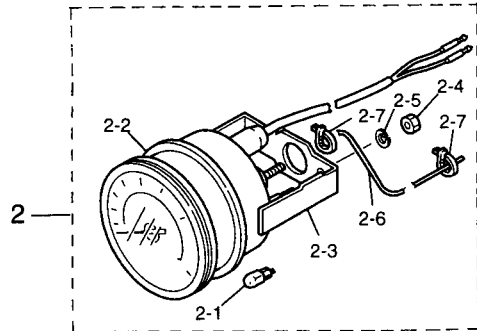
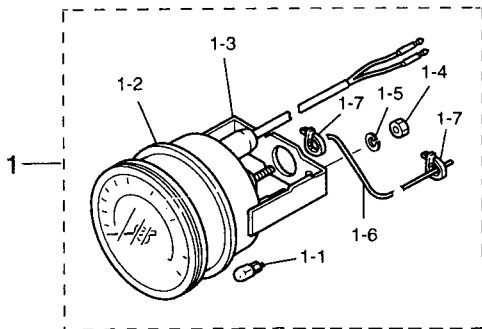
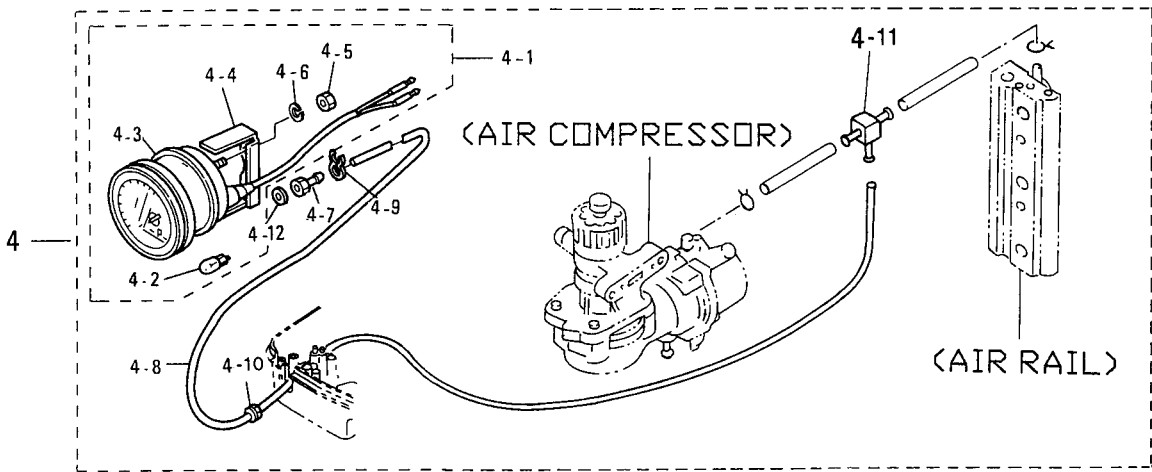
見出番号 Ref. No.	部品番号 Part No.	部 品 名 Description	個数 Q'ty		備 考 Remarks
			D 90 B	D 70 B	
23-1	3T5-84500-0	リモートコントロールボックス (RC5F) Remote Control Box (RC5F)	1	1	UNIQUE
23-2	3T5-72640-0	タコメータ Tachometer	1	1	UNIQUE
23-2-1	3B7-72658-0	* ハルブ、ワーニング、12V-1.7W Bulb Warning 12V-1.7W	3	3	
23-2-2	3B7-72659-0	* ハルブ、メータ 12V-1.7W Bulb, Meter 12V-1.7W	1	1	
23-2-3	3B7-72656-0	* ダンパ、メータ Damper, Meter	1	1	
23-2-4	3B7-72661-0	* プレートフィテング Plate, Fitting	1	1	
23-2-5	930203-0500	* ナット Nut	2	2	
23-2-6	941303-0500	* スプリングワッシャ Spring Washer	2	2	
23-3	3T5-72537-0	リードワイヤ、メータ Lead Wire, Meter	1	1	L=8000
23-4	353-76037-0	プラグ、ケーブルターミナル Plug, Cable Terminal	1	1	
23-5	3E0-72571-0	トリムメータ Trim Meter	1	1	
23-5-1	3B7-72659-0	* ハルブ、メータ 12V-1.7W Bulb, Meter 12V-1.7W	1	1	
23-5-2	3B7-72655-0	* ダンパ、メータ Damper, Meter	1	1	
23-5-3	3B7-72665-0	* プレートフィテング Plate, Fitting	1	1	
23-5-4	3B7-72666-0	* インシュレーテッドワッシャ Insulated Washer	2	2	
23-5-5	940103-0400	* ワッシャ Washer	2	2	
23-5-6	941303-0400	* スプリングワッシャ Spring Washer	2	2	
23-5-7	930203-0400	* ナット Nut	2	2	
23-6	3H6-72100-0	ツールアッソ Tool Ass'y	1	1	
23-7	3B7-72201-0	ロープ、6-1600 Rope, 6-1600	1	1	
23-8	3C7-62133-2	ボルト、12-P1.25 Bolt, 12-P1.25	4	4	L=105
23-9	353-61334-0	ワッシャ、13-34-3 Washer, 13-34-3	4	4	
23-10	940103-1200	ワッシャ Washer	4	4	or 940113-1200
23-11	3C7-62139-1	ナット、12-P1.25 Nut, 12-P1.25	4	4	
23-12	3T5-72050-0	ラベル、ワーニングブザーコーション Label, Warning Buzzer Caution	1	1	

オプションパーツ (1)
 Fig. 24 OPTIONAL PARTS (1)



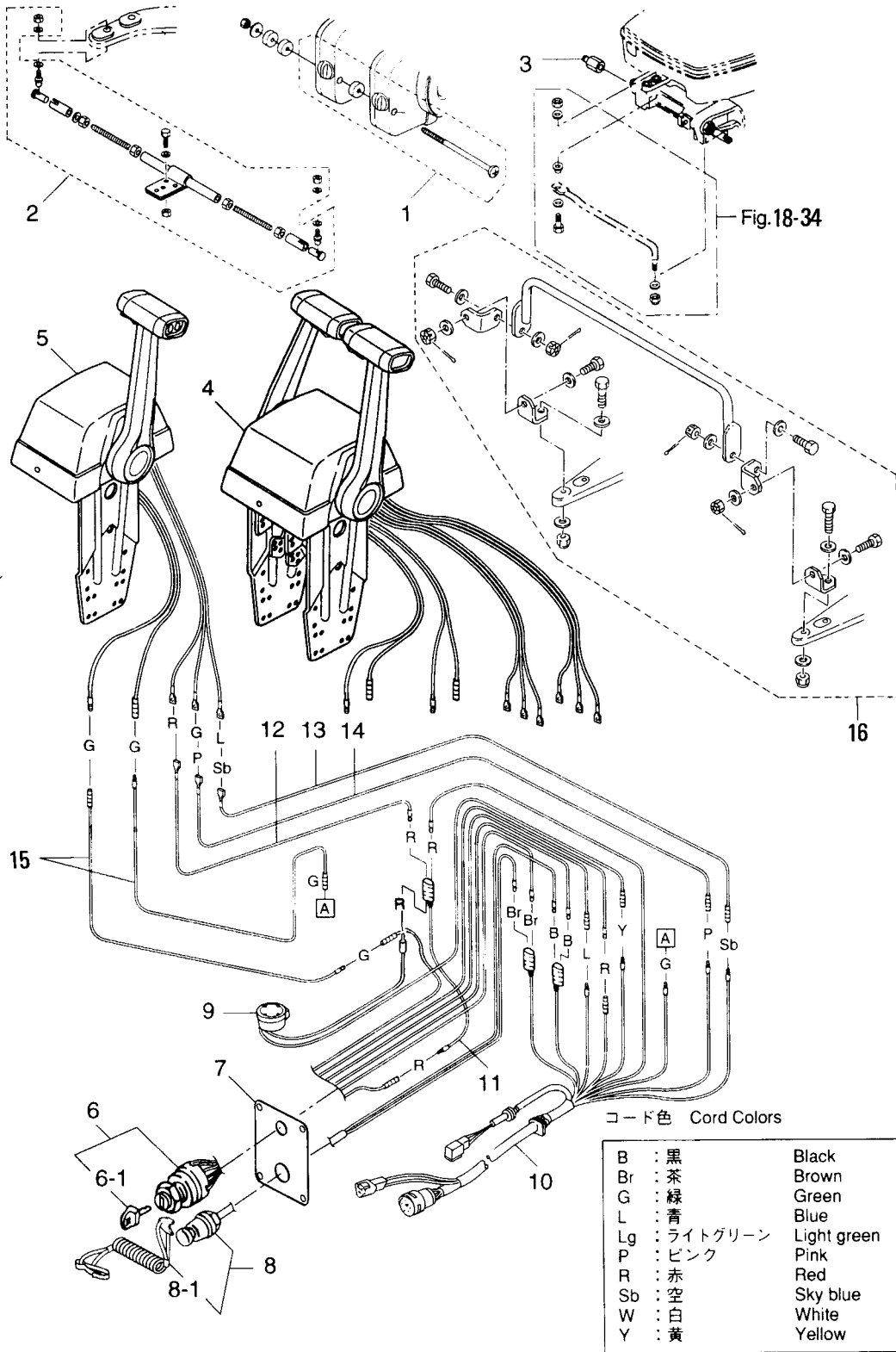
見出番号 Ref. No.	部品番号 Part No.	部 品 名 Description	個数 Qty		備 考 Remarks
			D 90 B	D 70 B	
24-1	3E0-72649-0	スピードメータ 75MPH Speedometer 75MPH	1 set	1 set	
24-1-1	3B7-72659-0	* Bulb, Meter 12V-1.7W タンバ、メータ	1	1	
24-1-2	3B7-72656-0	* Damper, Meter プレートフィティング	1	1	
24-1-3	3B7-72661-0	* Plate, Fitting ナット	1	1	
24-1-4	930203-0500	* Nut	2	2	
24-1-5	941303-0500	* Spring Washer スプリングワッシャ	2	2	
24-1-6	3B7-72650-0	チューブ、スピードメータ Tube, Speedometer	1	1	
24-1-7	3B7-72651-0	バンド、スピードメータ Band, Speedometer	2	2	
24-2	3E0-72648-0	スピードメータ 50MPH Speedometer 50MPH	1 set	1 set	
24-2-1	3B7-72659-0	* Bulb, Meter 12V-1.7W タンバ、メータ	1	1	
24-2-2	3B7-72656-0	* Damper, Meter プレートフィティング	1	1	
24-2-3	3B7-72661-0	* Plate, Fitting ナット	1	1	
24-2-4	930203-0500	* Nut	2	2	
24-2-5	941303-0500	* Spring Washer スプリングワッシャ	2	2	
24-2-6	3B7-72650-0	* Tube, Speedometer チューブ、スピードメータ	1	1	
24-2-7	3B7-72651-0	* Band, Speedometer バンド、スピードメータ	2	2	
24-3	3E0-72529-0	ホルトメータ Voltmeter	1	1	
24-3-1	3B7-72657-0	* Bulb, Meter 12V-1.7W タンバ、メータ	1	1	
24-3-2	3B7-72655-0	* Damper, Meter プレートフィティング	1	1	
24-3-3	3B7-72662-0	* Plate, Fitting ナット	1	1	
24-3-4	930203-0400	* Nut	2	2	
24-3-5	941303-0400	* Spring Washer スプリングワッシャ	2	2	
24-4	3E0-72527-0	ウォータープレッシャメータキット Water Pressure Meter Kit	1 set	1 set	
24-4-1	3E0-72598-0	* Water Pressure Meter ウォータープレッシャメータ	1	1	
24-4-2	3B7-72657-0	* Bulb, Meter 12V-1.7W タンバ、メータ	1	1	
24-4-3	3B7-72655-0	* Damper, Meter プレートフィティング	1	1	
24-4-4	3B7-72663-0	* Plate, Fitting ナット	1	1	
24-4-5	930203-0500	* Nut	2	2	
24-4-6	941303-0500	* Spring Washer スプリングワッシャ	2	2	
24-4-7	3B7-72641-0	* Nipple, Water Pressure Meter ニップル、ウォータープレッシャメータ	1	1	

オプションパーツ (1)
 Fig. 24 OPTIONAL PARTS (1)



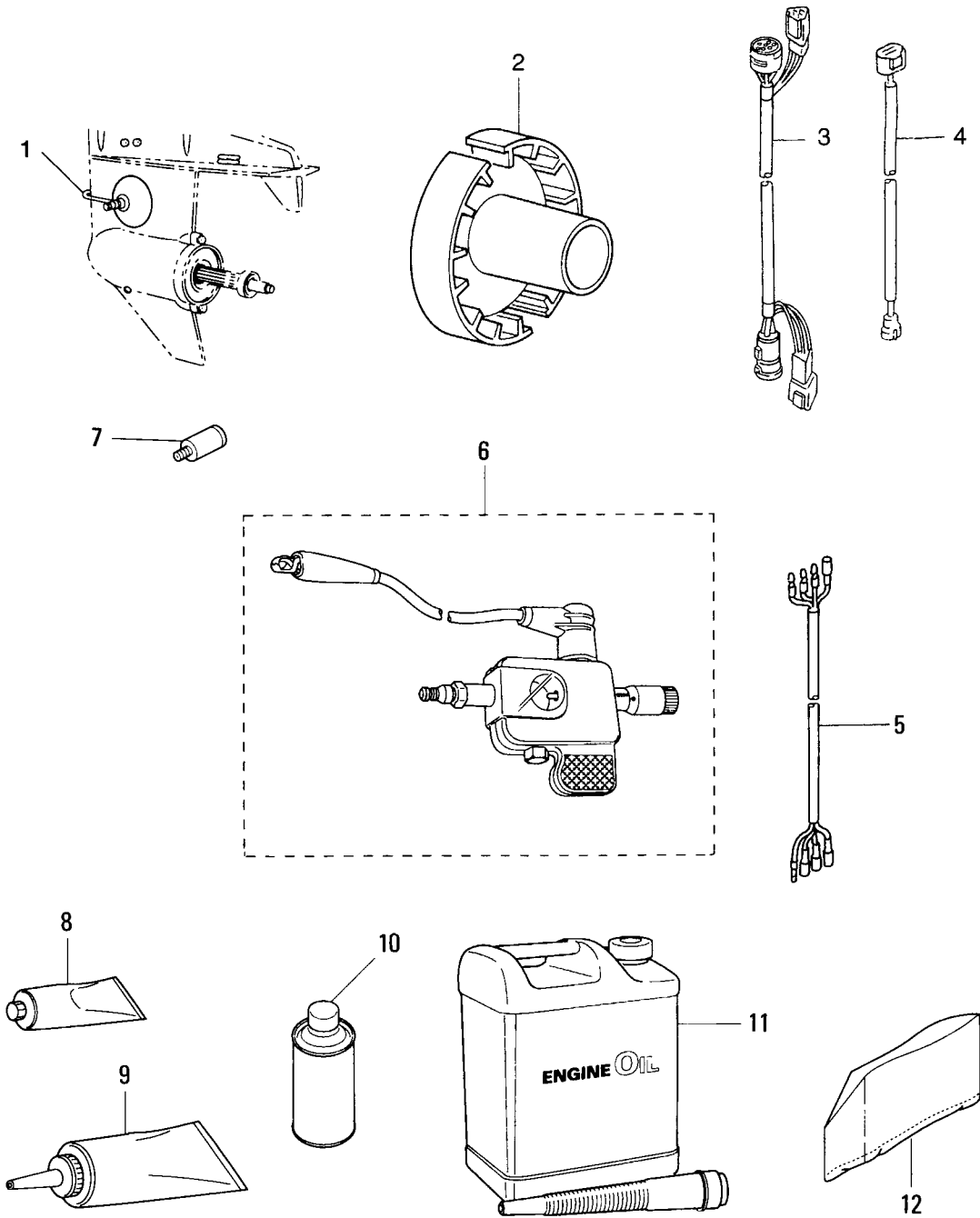
見出番号 Ref. No.	部品番号 Part No.	部 品 名 Description	個数 Qty		備 考 Remarks
			D 90 B	D 70 B	
24-4-8	98AB-5-6000	* ハイブ、ウォータープレッシャメータ Pipe, Water Pressure Meter	1	1	
24-4-9	338-02215-0	* クリップ Clip	1	1	
24-4-10	345-67193-0	* グロメット Grommet	1	1	
24-4-11	394-70013-0	* ハイブジョイント Pipe Joint	1	1	
24-4-12	121-33159-0	* ガasket、2-8-1 Gasket, 2-8-1	1	1	
24-5	3E0-72524-0	* アwメータ Hour-meter	1	1	
24-5-1	3B7-72657-0	* ハルブ、メータ 12V-1.7W Bulb, Meter 12V-1.7W	1	1	
24-5-2	3B7-72655-0	* タンバ、メータ Damper, Meter	1	1	
24-5-3	3B7-72664-0	* プレートフィテング Plate, Fitting	1	1	
24-5-4	930203-0400	* ナット Nut	2	2	
24-5-5	941303-0400	* スプリングワッシャ Spring Washer	2	2	
24-6	353-72521-1	* スイッチ、メータランプ Switch, Meter Lamp	1	1	
24-7	353-72546-0	* アシストコード、レッド Assist Cord, Red	AR	AR	
24-8	353-72547-0	* アシストコード、ブルー Assist Cord, Blue	AR	AR	
24-9	353-72548-0	* アシストコード、ブラック Assist Cord, Black	AR	AR	

オプションパーツ (2)
 Fig. 25 OPTIONAL PARTS (2)



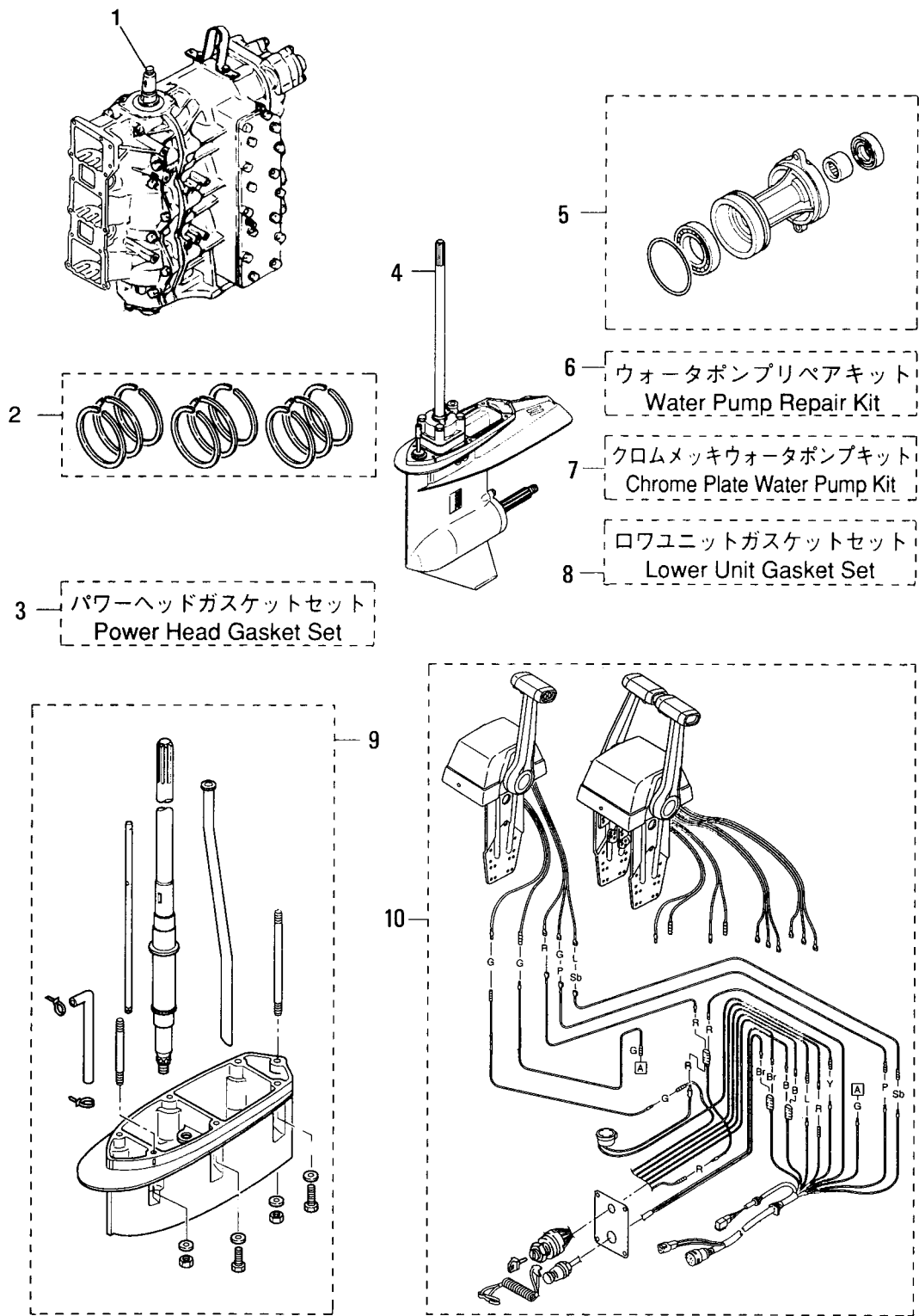
見出番号 Ref. No.	部品番号 Part No.	部 品 名 Description	個数 Qty		備 考 Remarks
			D 90 B	D 70 B	
25-1	3A3-81301-0	ツインリモートコントロールボックスキット Twin Remote Control Box Kit	1	1	
25-2	3B7-84900-1	タイバーキット B Tie-Bar Kit B	1	1	
25-3	353-84904-0	スペーサ、ドラッグリンク Spacer, Drag Link	1	1	
25-4	3T5-84520-0	コントロールボックス (RC6GT) Control Box (RC6GT)	1	1	ツイン用 for Twin N.A.F.N
25-5	3T5-84480-0	コントロールボックス (RC6G) Control Box (RC6G)	1	1	シングル用 for Single N.A.F.N
25-6	353-76020-3	メインスイッチ Main Switch	(2)1	(2)1	UNIQUE
25-6-1	3F3-76217-0	* キー、メインスイッチ (No.301) * Key, Main Switch (No.301)	(2)1	(2)1	UNIQUE
	3F3-76218-0	* キー、メインスイッチ (No.302) * Key, Main Switch (No.302)	(2)1	(2)1	UNIQUE
	3F3-76219-0	* キー、メインスイッチ (No.303) * Key, Main Switch (No.303)	(2)1	(2)1	UNIQUE
25-7	3T5-76201-0	パネル、メインスイッチ Panel, Main Switch	(2)1	(2)1	
25-8	3A3-06830-0	ストップスイッチ (ロープ付) Lanyard Stop Switch	(2)1	(2)1	() 内の数は、ツイン用の 使用個数です。 () is using number for twin engines.
25-8-1	353-06821-0	* ロック、ストップスイッチ (ロープ付) * Lock, Lanyard Stop Switch	(2)1	(2)1	
25-9	3C8-76171-0	オーバーヒートブザー Over-Heat Buzzer	(2)1	(2)1	
25-10	3T5-76115-0	コードアッシ B Cord Ass'y B	(2)1	(2)1	L=6200
25-11	353-72546-0	アシストコード (レット) Assist Cord (Red)	(2)1	(2)1	
25-12	3C7-84475-0	コード、PTT スイッチ (レット) Cord, PTT Switch (Red)	(2)1	(2)1	
25-13	3C7-84476-0	コード、PTT スイッチ (スカイブルー) Cord, PTT Switch (Sky Blue)	(2)1	(2)1	
25-14	3C7-84477-0	コード、PTT スイッチ (ピンク) Cord, PTT Switch (Pink)	(2)1	(2)1	
25-15	3C7-84471-1	コード、ニュートラル スイッチ (グリーン) Cord, Neutral Switch (Green)	(4)2	(4)2	
25-16	3C7-84900-0	タイバーキット E Tie-Bar Kit E	1	1	

オプションパーツ (3)
Fig. 26 OPTIONAL PARTS (3)



見出番号 Ref. No.	部品番号 Part No.	部 品 名 Description	個数 Q'ty		備 考 Remarks
			D 90 B	D 70 B	
26-1	353-72406-0	ドライブクリーナー Drive Cleaner	1	1	
26-2	3B7-64111-0	テストプロペラ Test Propeller	1	1	
26-3	3T5-76114-0	11P エクステンションコード 11P Extension Cord	1	1	L=2000
26-4	3T5-76112-0	2P エクステンションコード 2P Extension Cord	1	1	L=2000
26-5	3A3-72573-0	エクステンションコード、トリムメータ Extension Cord, Trim Meter	1	1	L=2000
26-6	3F3-72540-0	スパークテスタ Spark Tester	1	1	
26-7	3B7-60007-0	フラッシングアタッチメント Flushing Attachment	1	1	
26-8	332-72309-0	グリス (250g) Grease (250g)	1	1	24 チューブ/ケース 24 tubes/case N.A.F.N
26-9	332-72306-0	ギヤオイル (500ml) Gear Oil (500ml)	1	1	30 チューブ/ケース 30 tubes/case N.A.F.N
26-10	3B7-72326-0	タッチアップペイント (シルバーグレー) Touch-up Paint (Silver Gray)	1	1	N.A.F.N
26-11	3T9-72304-0	MD ゴールド (4.0 L) MD Gold (4.0 liter)	1	1	Engine Oil N.A.F.N
26-12	3C7-72316-0	ビニールモータカバー (4L) Vinyl Motor Cover (4L)	1	1	UNIQUE

アッセンブリ・キット
 Fig. 27 ASSEMBLY-KIT



見出番号 Ref. No.	部品番号 Part No.	部 品 名 Description	個数 Q'ty		備 考 Remarks
			D 90 B	D 70 B	
27-1	3Y9B87110-0	エンジンショートブロック Engine Short Block	1	1	70B # 70242~ 90B # 00766~
	3T7B87110-0	エンジンショートブロック Engine Short Block	(1)	(1)	70A2 # 70052~# 70241 90A2 # 00516~# 00765
27-2	3B7-87123-1	ピストンリングセット (STD) Piston Ring Set (STD)	1 set	1 set	
	3B7-00011-0	* ピストンリング 1st (STD) Piston Ring 1st (STD)	3	3	
	3B7-00012-0	* ピストンリング 2nd (STD) Piston Ring 2nd (STD)	6	6	
27-2-1	3B7-87124-1	ピストンリングセット (0.5mm O/S) Piston Ring Set (0.5mm O/S)	1 set	1 set	
	3B7-00014-0	* ピストンリング 1st (0.5mm O/S) Piston Ring 1st (0.5mm O/S)	3	3	
	3B7-00015-0	* ピストンリング 2nd (0.5mm O/S) Piston Ring 2nd (0.5mm O/S)	6	6	
27-3	3T9-87121-0	パワーヘッドガスケットセット Power Head Gasket Set	1 set	1 set	
	3T9-01005-0	* ガスケット、シリンダヘッド Gasket, Cylinder Head	1	1	
	3T9-01024-0	* ガスケット、シリンダヘッドカバー Gasket, Cylinder Head Cover	1	1	
	3T9-01032-0	* ガスケット、サーモスタットキャップ Gasket, Thermostat Cap	1	1	
	3B7-02305-0	* ガスケット、エキゾーストカバー Gasket, Exhaust Cover	2	2	
	171-00053-0	* O-Ring, 2-74.5 O-Ring, 2-74.5	1	1	
	3C7-01215-0	* オイルシール, 19.6-35-10 Oil Seal, 19.6-35-10	1	1	
	3T9-00121-0	* オイルシール, 35-58-9 Oil Seal, 35-58-9	1	1	
	3T9-02104-0	* ガスケット、インレットマニホールド Gasket, Inlet Manifold	1	1	
	3T9-02242-0	* ガスケット、エアボックス Gasket, Air Box	1	1	
	3T9-02245-0	* ガスケット、エアボックスカバー Gasket, Air Box Cover	1	1	
	346-04901-0	* ガスケット、フュエルポンプ Gasket, Fuel Pump	1	1	
	3B7-02235-0	* O-Ring A O-Ring A	2	2	
	3B7-02236-0	* O-Ring B O-Ring B	2	2	
	3B7-09002-0	* O-Ring, 1.6-19.2 O-Ring, 1.6-19.2	1	1	Don't Use For 70A2/90A2 & 70B/90B
	3C8-71016-0	* ガスケット, 36-52-2 Gasket, 36-52-2	1	1	
	3B7-01303-0	* ガスケット、エンジンベース Gasket, Engine Base	1	1	
	353-00108-0	* O-Ring, 2.4-44.7 O-Ring, 2.4-44.7	1	1	

見出番号 Ref. No.	部品番号 Part No.	部 品 名 Description	個数 Q'ty		備 考 Remarks
			D 90 B	D 70 B	
27-4	3Y9S87302-0	ロウユニットアッシ L Lower Unit Ass'y L	1	—	新 New
	3Y7S87302-0	ロウユニットアッシ L Lower Unit Ass'y L	—	1	新 New
	3Y9S87304-0	ロウユニットアッシ UL Lower Unit Ass'y UL	1	—	新 New
	3Y7S87304-0	ロウユニットアッシ UL Lower Unit Ass'y UL	—	1	新 New
27-5	3B7S87323-1	プロペラシャフトハウジングアッシ Propeller Shaft Housing Ass'y	1	1	
27-6	3C7-87322-1	ウォーターポンプリペアキット Water Pump Repair Kit	1 set	1 set	
	3C7-65021-1	* インペラ、ウォーターポンプ Impeller, Water Pump	1	1	
	3B7-65022-0	* キー、ウォーターポンプインペラ Key, Water Pump Impeller	1	1	
	3C7-65011-0	* ライナ、ポンプケース Liner, Pump Case	1	1	
	3C7-65018-0	* シール、ポンプケース Seal, Pump Case	1	1	
	3C7-65025-0	* ガイドプレート、ウォーターポンプ Guide Plate, Water Pump	1	1	
	3C7-65029-0	* ガasket、ガイドプレート Gasket, Guide Plate	1	1	
	916113-0885	* ボルト Bolt	4	4	
	940113-0800	* ワッシャ Washer	4	4	
27-7	3C7-65231-0	* クロームメッキウォーターポンプキット Chrome Plated Water Pump Kit	1 set	1 set	
	3C7-65021-1	* インペラ、ウォーターポンプ Impeller, Water Pump	1	1	
	3C7-65238-0	* ライナ、クロームメッキ Liner, Chrome Plated	1	1	
	3C7-65018-0	* シール、ポンプケース Seal, Pump Case	1	1	
	3C7-65239-0	* ガイドプレート、クロームメッキ Guide Plate, Chrome Plated	1	1	
	3C7-65029-0	* ガasket、ガイドプレート Gasket, Guide Plate	1	1	
27-8	3T9-87321-0	ロウユニットガasketセット Lower Unit Gasket Set	1 set	1 set	
	3B7-61012-0	* ガasket、ドライブシャフトハウジング Gasket, Drive Shaft Housing	1	1	
	3B7-02312-0	* ガasket、エキゾーストパイプ Gasket, Exhaust Pipe	1	1	
	3B7-61181-0	* ガasket、エキゾーストハウジング Gasket, Exhaust Housing	1	1	
	332-60006-0	* ガasket、8.1-15-1 Gasket, 8.1-15-1	2	2	
	3B7-60016-0	* ガasket、10.1-15-1 Gasket, 10.1-15-1	1	1	

見出番号 Ref. No.	部品番号 Part No.	部 品 名 Description	個数 Qty		備 考 Remarks
			D 90 B	D 70 B	
	3C7-65018-0	* シール、ポンプケース Seal, Pump Case	1	1	
	3C7-65029-0	* ガasket、ガイドプレート Gasket, Guide Plate	1	1	
	3C7-60223-1	* オイルシール、22-42-7 Oil Seal, 22-42-7	2	2	
	346-64084-0	* シム、35-41.9-0.5 Shim, 35-41.9-0.5	1	1	
	3B7-65015-0	* Oリング、3.1-54.4 O-Ring, 3.1-54.4	1	1	
	345-66021-0	* Oリング、1.9-6.8 O-Ring, 1.9-6.8	2	2	
	3B7-66023-0	* Oリング、3.5-27.7 O-Ring, 3.5-27.7	1	1	
	3B7-60103-0	* Oリング、3.1-94.4 O-Ring, 3.1-94.4	1	1	
	3B7-60111-0	* オイルシール、30-50-12 Oil Seal, 30-50-12	1	1	
	3B7-60219-0	* パッキン、トリムタブ Packing, Trim Tab	1	1	
27-9	3Y9S87314-0	* エクステンションハウジングキット UL Extension Housing Kit UL	1 set	1 set	70B # 70376~ 90B # 00970~
	3B7S61110-0	* エクステンションハウジング UL Extension Housing UL	1	1	
	916189-0835	* ボルト、8-35 Bolt, 8-35	3	3	
	915313-0825	* スタットボルト Stud Bolt	1	1	
	930113-0800	* ナット Nut	1	1	
	940113-0800	* ワッシャ Washer	4	4	
	3B7-60001-2	* ボルト、10-40 Bolt, 10-40	2	2	
	3B7-61112-0	* スタットボルト、10-165 Stud Bolt, 10-165	1	1	
	940213-1000	* ワッシャ Washer	3	3	
	3B7-61114-0	* ナット、10P-1.25 Nut, 10P-1.25	1	1	
	3C7-64303-0	* ドライブシャフト UL Drive Shaft UL	1	1	
	3B7-66014-1	* カムロッド UL Cam Rod UL	1	1	
	951403-3516	* スプリングピン、3.5-16 Spring Pin, 3.5-16	2	2	
	951403-3510	* スプリングピン、3.5-10 Spring Pin, 3.5-10	1	1	
	98AL-4-0920	* パイプ A、スピードメータ (UL) Pipe A, Speedometer (UL)	1	1	
	3C7-65120-0	* ウォータパイプ UL Water Pipe UL	1	1	
27-9-1	3T9S87314-0	* エクステンションハウジングキット UL Extension Housing Kit UL	1 set	1 set	~70B # 70375 ~90B # 00969
	3B7S61110-0	* エクステンションハウジング UL Extension Housing UL	1	1	

見出番号 Ref. No.	部品番号 Part No.	部 品 名 Description	個数 Q'ty		備 考 Remarks
			D 90 B	D 70 B	
	916189-0835	ボルト、8-35 * Bolt, 8-35	3	3	
	915313-0825	スタッドボルト * Stud Bolt	1	1	
	930113-0800	ナット * Nut	1	1	
	940113-0800	ワッシャ * Washer	4	4	
	3B7-60001-2	ボルト、10-40 * Bolt, 10-40	2	2	
	3B7-61112-0	スタッドボルト、10-165 * Stud Bolt, 10-165	1	1	
	940213-1000	ワッシャ * Washer	3	3	
	3B7-61114-0	ナット、10P-1.25 * Nut, 10-P1.25	1	1	
	3B7-64303-0	ドライブシャフト UL * Drive Shaft UL	1	1	
	3B7-66014-1	カムロッド UL * Cam Rod UL	1	1	
	951403-3516	スプリングピン、3.5-16 * Spring Pin, 3.5-16	2	2	
	951403-3510	スプリングピン、3.5-10 * Spring Pin, 3.5-10	1	1	
	98AL-4-0920	パイプ A、スピードメータ (UL) * Pipe A, Speedometer (UL)	1	1	
	3C7-65120-0	ウォーターパイプ UL * Water Pipe UL	1	1	
27-10	3T5-84490-0	トップマウントリモコンキット Top Mount Control Kit	1 set	1 set	シングル用 for Single N.A.F.N
	3T5-84540-0	トップマウントリモコンキット、ツイン Top Mount Control Kit Twin	1 set	1 set	ツイン用 for Twin N.A.F.N

NISSAN